



**T. C.  
BURSA ULUDAĞ ÜNİVERSİTESİ  
SOSYAL BİLİMLER ENSTİTÜSÜ  
COĞRAFYA ANABİLİM DALI**

**SUÇ COĞRAFYASI AÇISINDAN NİLÜFER (BURSA)**

**YÜKSEK LİSANS**

**Olca TAFLAN**

**BURSA/2022**





**T. C.  
BURSA ULUDAĞ ÜNİVERSİTESİ  
SOSYAL BİLİMLER ENSTİTÜSÜ  
COĞRAFYA ANABİLİM DALI**

**SUÇ COĞRAFYASI AÇISINDAN NİLÜFER (BURSA)**

**YÜKSEK LİSANS**

**Olca TAFLAN**

**Danışman:**

**Prof. Dr. Serhat ZAMAN**

**BURSA/2022**



SOSYAL BİLİMLER ENSTİTÜSÜ  
YÜKSEK LİSANS/DOKTORA İNTİHAL YAZIM RAPORU

BURSA ULUDAĞ ÜNİVERSİTESİ  
SOSYAL BİLİMLER ENSTİTÜSÜ  
COĞRAFYA ANABİLİM DALI BAŞKANLIĞI'NA

Tez Başlığı / Konusu: **Suç Coğrafyası Açısından Nilüfer (Bursa)**

Yukarıda başlığı gösterilen tez çalışmamın a) Kapak sayfası, b) Giriş, c) Ana bölümler ve d) Sonuç kısımlarından oluşan toplam 154 sayfalık kısmına ilişkin 26/01/2022 tarihinde şahsım tarafından *TURNİTİN* adlı intihal tespit programından (Turnitin)\* aşağıda belirtilen filtrelemeler uygulanarak alınmış olan özgünlük raporuna göre, tezimin benzerlik oranı % 8'dir.

Uygulanan filtrelemeler

- 1- Kaynakça hariç
- 2- Alıntılar hariç/dahil
- 3- 5 kelimedenden daha az örtüşme içeren metin kısımları hariç

Bursa Uludağ Üniversitesi Sosyal Bilimler Enstitüsü Tez Çalışması Özgünlük Raporu Alınması ve Kullanılması Uygulama Esasları'nı inceledim ve bu Uygulama Esasları'nda belirtilen azami benzerlik oranlarına göre tez çalışmamın herhangi bir intihal içermediğini; aksinin tespit edileceği muhtemel durumda doğabilecek her türlü hukuki sorumluluğu kabul ettiğimi ve yukarıda vermiş olduğum bilgilerin doğru olduğunu beyan ederim.

Gereğini saygılarımla arz ederim.

26.01.2022

Adı ve Soyadı: Olcay TAFLAN

Öğrenci No: 701740001

Anabilim Dalı: Coğrafya

Statüsü: Y. Lisans  Doktora

Danışman

Prof. Dr. Serhat ZAMAN

26.01.2022

\*Turnitin programına Bursa Uludağ Üniversitesi Kütüphane web sayfasından ulaşılabilir.

26.01.2022

### **Yemin Metni**

Yüksek Lisans olarak sunduđum "Suç Cođrafyası Açısından Nilüfer (Bursa)" başlıklı çalışmanın bilimsel araştırma, yazma ve etik kurallarına uygun olarak tarafımdan yazıldığına ve tezde yapılan bütün alıntılarının kaynaklarının usulüne uygun olarak gösterildiđine, tezimde intihal ürünü cümle veya paragraflar bulunmadığına şerefim üzerine yemin ederim.

Tarih ve İmza

26.01.2022

**Adı Soyadı:** Olcay TAFLAN

**Öđrenci No:** 701740001

**Anabilim Dalı:** Cođrafya

**Programı:** Cođrafya

**Tezin Türü:**  **Yüksek Lisans** /  **Doktora** /  **Sanatta Yeterlilik**

## ÖZET

Olca TAFLAN

Bursa Uludağ Üniversitesi

Sosyal Bilimler Enstitüsü

Coğrafya Anabilim Dalı

Yüksek Lisans Tezi

Tez Danışmanı: Prof. Dr. Serhat ZAMAN

2022 MMXXI 164 sf.

### SUÇ COĞRAFYASI AÇISINDAN NİLÜFER (BURSA)

Suç, dinamik ve çok boyutlu bir olgudur ve bu boyutların bir tanesi de coğrafyadır. Mekânın dizaynı ve planlaması suçun azalması ya da artmasına sebep olan önemli bir unsurdur. Dünyada üzerinde çalışılmış teoriler suç ve suçlu üzerinde mekânda ortak paydaların olduğunu söyler. İşte bu ortak paydalar Nilüfer için gerçekten geçerli midir ya da hangileri geçerlidir, geçerli değilse sebepleri nelerdir? Suçu engelleyen ve arttıran coğrafi unsurlar nelerdir, gibi soruların cevabını aramıştır. Nilüfer ilçesinin *arazi kullanım yapısına* bakılarak Nilüfer Emniyet Müdürlüğünden, İl Jandarma komutanlığından, aldığımız veriler ve teoriler ışığında Nilüfer’de meydana gelen suçların özelliklerini dağılımını bu dağılışa etki eden faktörleri incelenmeye çalışılmıştır. Analizler sonucu ortaya çıkan sonuçlar suç için “suç tepeleri” (suçun çok olduğu yerler) ve “suç düzlükleri” (suçun az olduğu yerler) olduğunu ve bunun sebebinin ne olabileceği konularına nedenleriyle beraber ulaşılmaya çalışılmıştır. Konu aynı zamanda kriminolojinin de konusu olup yer yer kriminolojik çalışmalardan da faydalanılmıştır. Nilüferde ilk sırada, ikinci sırada, üçüncü sırada ve son sırada gelen suçlar suçlar tablo, grafik ve haritalarla aktarılmış. Çalışmada suçların nüfusa, şehirleşmeye ve arazi kullanım özelliklerine bağlı olarak en fazla hangi mahallelerde yoğunlaştığı gösterilmeye çalışılmıştır. Farklı suçlarda farklı coğrafyalar kullanılması suça göre mekân seçilmesi veya mekânın bazı fiziksel ve beşeri unsurlarının (arazi kullanım şekillerinin) suç işlenmesine belirleyici olduğunu gösterir. Bu fiziki çevre *mekân* bazen bar, disko, metruk binalar, terk edilmiş araçlar, kalabalık ortamlarken bazen de duvardan çitten korumadan yoksun alanlardır. Fakat suç üzerinde nüfusun demografik yapısı, arazi kullanım şekli, mevcut nüfusun çalışma ve yaşama şartları gibi çeşitli faktörler de etkilidir. Çalışmada kabul görmüş teoriler ışığında konu açıklanamaya çalışılmış. Fakat konunun henüz başındayken şunu da ifade edip kabul etmek gerekir ki sadece değineceğimiz teoriler Nilüfer’deki suç konusunu yüzde yüz aydınlatmayacaktır. Çünkü insan sosyal bir varlık olduğu için suçun sebepleri daima aynı olmaz. Suçun coğrafi sebepleri olduğu gibi sosyolojik, psikolojik, ekonomik, antropolojik sebepleri de vardır. Böyle olmakla beraber konuyu coğrafi bakış açısı ışığında diğer bilim dallarıyla disiplinler arası yaklaşımla anlatmaya çalışılmıştır.

## **ABSTRACT**

Olcay TAFLAN

Bursa Uludag University

Social Science Institution

Geography Department

Master Thesis

Supervisor: Prof. Dr. Serhat ZAMAN

2022 MMXXI 164 sf.

### **NILUFER IN TERMS OF CRIME GEOGRAPHY (BURSA)**

Crime is a dynamic and multidimensional fact. One of these dimensions is geography. Designing a space is a contributing factor to crime levels. Theories that have been gone through in the world say that space provides something common for crime and criminals. Is it also valid for Nilufer? If it is, to which extend? If not, why? What are the geographical factors that prevent or increase crime? Answers to these questions were sought. Considering land use planning of Nilufer County, in the light of theories and data gathered from Nilufer Police and Gendarmerie, peculiarities and dispersion of the crimes that occurred in Nilufer were examined. Outcomes reached via analyses put forward that there are “crime hills” ( crimes abound) and crime plains (crimes are scarce). The reasons for these were searched. As the subject also relates to criminology, studies in this field were also exploited. First, second, third and fourth (last) degree crimes in Nilufer were shown by graphics, maps and tables. Depending on population, urbanization and land using, it was shown in the study that on which neighborhoods crime concentrates. Using different places for different crimes and picking up places according to the crimes suggest that physical environment and human factors affect criminality. As well as bars, discos, crowded places, abandoned buildings and vehicles, fenceless and unprotected areas were taken as physical environments. However, land using, demographical formation, living and working conditions of the people also affect crime. The subject was explained in view of recognized theories. On the other side, it must be admitted that the theories to be dealt with are not sufficient to enlighten Nilufer’s crime issue. Since man is a social creature, reasons to crime cannot always be the same. In addition to geographical ones, crime has sociological, pschycological, economic and anthropological reasons too. Be that as it may, the subject was handled in the light of geography with an interdisciplinary approach.

## ÖNSÖZ

Suç insanoğlu var olduğundan bu yana çözüm bulunmak istenen bir olgudur. Çeşitli bilimler suçta çözüm bulmak istemiştir. İnsan bu çözüm arayışını bazen kanunlar, toplumsal düzenleyici süreçler bazen kültürel (dini) yaptırımlar vasıtasıyla bulmaya çalışmıştır. Zamanla insanlık geliştikçe kriminoloji, psikoloji, sosyoloji, antropoloji, vs. birçok bilimin incelleme alanına girmiştir. Suçun sebepleri ve sonuçları olduğu belli bir mekâna ihtiyaç duyduğu ve şehirlerde bölgeden bölgeye zamandan zamana farklılık gösterdiği görülmüştür. Bu noktadan sonra suç coğrafyanın da inceleme alanına girmiştir. Çünkü mekân her şeye ev sahipliği yapar. Yukarıdaki bilimlerin yanında coğrafya da kendi prensiplerine göre suçun neden ve sonuçlarına ulaşmaya çalışmıştır.

Ülkemizde suç coğrafyası alanında yaptıkları öncü çalışmalar ile yol gösterici olan Prof. Dr. Erdal Karakaş ve Prof. Dr. Alparslan Aliğaoğlu hocalarımıza yaptıkları değerli katkılar için teşekkür ederim. Çalışmaya verdiği katkılardan dolayı Doç. Dr. Ali Yiğit hocamıza şükranlarımı sunarım.

Okul ve iş hayatını beraber yürütmem gerektiği zamanlarda, gerekli kolaylığı sağlayan meslek büyüğüm Emniyet Müdürü Lütfü Zileli ve Başkomiser Duran Okan'a saygılarımı sunarım.

Bursa Uludağ Üniversitesinde Araştırma Görevlisi olarak çalışan değerli arkadaşım İbrahim Eşim'e harita çizimlerinde ve teknik konularda yapmış olduğu yardımlardan dolayı teşekkür etmeyi borç bilirim. Yine Bursa Uludağ Üniversitesinde Araştırma Görevlisi olarak çalışan değerli arkadaşım Soner Duman'a vermiş olduğu katkılardan dolayı teşekkür ederim.

Çalışma esnasında bilgisi ve tecrübesiyle yanımda olduğunu hissettiren, yardımcı olan, yüksek lisans tez danışmanım Prof. Dr. Serhat Zaman'a şükranlarımı sunarım.

Tezin hazırlığında maddi manevi zorlandığım dönemlerde bu zorlukları aşmama yardım eden ablalarım Yüksel Temiz'e ve Ebru Taflan'a ve eşim Gizem Taflan'a ayrıca teşekkür ederim.

2022  
Olca Taflan



## İÇİNDEKİLER

İNİTİHAL YAZIM RAPORU .....	II
YEMİN METNİ .....	III
ÖZET.....	IV
ABSTRACT .....	V
ÖNSÖZ.....	VI
İÇİNDEKİLER .....	VII
HARİTALAR .....	IX
TABLolar .....	X
GRAFİKLER .....	XII
FOTOĞRAFLAR.....	XIV
GİRİŞ .....	1
1. Araştırma Problemi.....	2
2. Amaç ve Yöntem .....	3
3. Araştırmanın Önemi.....	5
4. Araştırma Soruları .....	6
6. Kapsam ve Sınırlılıklar .....	7

### BİRİNCİ BÖLÜM KAVRAMSAL ÇERÇEVE

1.1.Suç Kavramı.....	9
1.2. Suç Coğrafya İlişkisi .....	11
1.3. Türkiye’de Suç Coğrafyası ve İlgili Yayınlar .....	15
1.4. Başlıca Suç Teorileri .....	18
1.4.1.Sosyal Çözülme Teorisi .....	18
1.4.2. Rutin (Olağan) Faaliyet Teorisi (Routin Activity Theory) .....	20
1.4.3. Çok Çevreli Suçlu İmkân Teorisi.....	22
1.4.4. İnşaa Edilmiş Çevre (Built Environment).....	23
1.4.5. Kırılmış Pencere (Broken Windows).....	25
1.4.6. Teoriler Ve Nilüfer’in Mahalleleriyle Bağlantıları .....	26

### İKİNCİ BÖLÜM NİLÜFER İLÇESİNİN GENEL COĞRAFİ ÖZELLİKLERİ VE SUÇ COĞRAFYASI BULGULARI

2.1. Araştırma Alanının Konumu.....	31
2.2. Nilüfer İlçesinin Doğal Çevre Özellikleri .....	32
2.3. Nilüfer İlçesinin Beşeri Çevre Özellikleri .....	33

### ÜÇÜNCÜ BÖLÜM NİLÜFER İLÇESİNDEKİ SUÇ TÜRLERİNİN MAHALLE DÜZEYİNDE DAĞILIMI

3.1. Suç Türleri ve Mekânsal Dağılışı.....	41
3.2. Mala Karşı Suçlar.....	52
3.2.1.Hırsızlık .....	61
3.2.1.1. Evden Hırsızlık .....	66
3.2.1.2. Açıktan Hırsızlık.....	69
3.2.1.3. İş Yerinden Hırsızlık.....	75
3.2.1.4. Motor ve Bisiklet Hırsızlığı .....	78
3.2.1.5. Otomobilden Hırsızlık .....	80
3.2.1.6. Otomobil Hırsızlığı .....	82
3.2.1.7.Yankesicilik .....	84

3.2.1.8. Yağma (Gasp).....	87
3.2.1.9.Kapkaç .....	89
3.2.1.10.Banka Sistemleri Aracılığıyla Hırsızlık.....	90
3.2.1.11.Hayvan Hırsızlığı.....	93
3.2.2.Mala Zarar Verme .....	98
3.2.3. Dolandırıcılık.....	100
3.2.4.Güveni Kötüye Kullanmak.....	104
3.2.5.Hakkı Olmayan Yere Tecavüz .....	109
3.3.Kişilere Karşı Suçlar .....	112
3.3.1.Taksirle Yaralama .....	113
3.3.2.Kasten Yaralama .....	117
3.3.3.Tehdit.....	120
3.3.4.Hakaret .....	123
3.3.5.Kişilerin Huzur ve Sükûnunu Bozmak.....	126
3.3.6.Cinsel Taciz.....	128
3.3.7.Cinsel Saldırı .....	131
3.3.8.Taksirle Adam Öldürme.....	135
3.3.9.Konut Dokunulmazlığının İhlali .....	138
3.3.10.Kişiyi Hürriyetinden Yoksun Kılma .....	141
3.3.11.Kasten Adam Öldürme (Cinayet).....	143
3.4.Diğer Suçlar .....	146
3.4.1.Uyuşturucu Kullanmak veya Bulundurmak .....	146
3.4.2.Uyuşturucu Ticareti .....	149
3.4.3.İş Kazası .....	152
<b>SONUÇ VE ÖNERİLER.....</b>	<b>155</b>
<b>KAYNAKÇA .....</b>	<b>162</b>

## HARİTALAR

Harita 1: Nilüfer İlçesinin Lokasyon Haritası.....	31
Harita 2: Nilüfer İlçesi Mala Karşı İşlenen Suçların Mahallelere Göre Dağılımı.....	53
Harita 3: Evden Hırsızlık Suçunun Mahallelere Dağılımı.....	68
Harita 4: Açıkta Hırsızlık Suçunun Mahallelere Dağılımı.....	72
Harita 5: İş Yerinden Hırsızlık Suçunun Mahallelere Dağılımı.....	77
Harita 6: Motosiklet ve Bisiklet Hırsızlığı Suçunun Mahallelere Dağılımı.....	79
Harita 7: Otomobilden Hırsızlık Suçunun Mahallelere Dağılımı.....	81
Harita 8: Otomobil Hırsızlığının Mahallelere Dağılımı.....	83
Harita 9: Yankesicilik Suçunun Mahallelere Dağılımı.....	86
Harita 10: Yağma Suçunun Mahallelere Dağılımı.....	88
Harita 11: Kapkaç Suçunun Mahallelere Dağılımı.....	89
Harita 12: Banka Sistemleri Aracılığıyla Hırsızlık Suçunun Mahallelere Dağılımı.....	92
Harita 13: Hayvan Hırsızlığının Mahallelere Dağılımı.....	94
Harita 14: Mala Zarar Verme Suçunun Mahallelere Dağılımı.....	99
Harita 15: Dolandırıcılık Suçunun Mahallelere Dağılımı.....	101
Harita 16: Güveni Kötüye Kullanmak Suçunun Mahallelere Dağılımı.....	106
Harita 17: Hakkı Olmayan Yere Tecavüz Suçunun Mahallelere Dağılımı.....	110
Harita 18: Taksirle Yaralanma Suçunun Mahallelere Dağılımı.....	115
Harita 19: Kasten Yaralanma Suçunun Mahallelere Dağılımı.....	118
Harita 20: Tehdit Suçunun Mahallelere Dağılımı.....	121
Harita 21: Hakaret Suçunun Mahallelere Dağılımı.....	124
Harita 22: Kişilerin Huzur Ve Sükûnunu Bozma Suçunun Mahallelere Dağılımı.....	127
Harita 23: Cinsel Taciz Suçunun Mahallelere Dağılımı.....	129
Harita 24: Cinsel Saldırı Suçunun Mahallelere Dağılımı.....	133
Harita 25: Taksirle Adam Öldürme Suçunun Mahallelere Dağılımı.....	136
Harita 26: Konut Dokunulmazlığı Suçunun Mahallelere Dağılımı.....	139
Harita 27: Kişiyi Hürriyetinden Yoksun Kılma Suçunun Mahallelere Dağılımı.....	142
Harita 28: Kasten Öldürme Suçunun Mahallelere Dağılımı.....	144
Harita 29: Uyuşturucu Kullanma Suçunun Mahallelere Dağılımı.....	147
Harita 30: Uyuşturucu Ticareti Suçunun Mahallelere Dağılımı.....	150
Harita 31: İş Kazalarının Mahallelere Dağılımı.....	153
Harita 32: Nilüfer İlçesinin Suç Dağılım Haritası.....	157

## TABLULAR

Tablo 1: Rutin Faaliyetler Teorisi Suç Tanımlaması. ....	21
Tablo 2: Nilüfer İlçesi En Ucuz Kira Bedelleri ve Binaların Bulunduğu Mahalleler. ....	28
Tablo 3: Nilüfer İlçesinin Nüfusunun Bursa'nın Diğer İlçeleriyle Karşılaştırması. ....	33
Tablo 4: Nilüfer İlçesi Mahalle Nüfusları. ....	34
Tablo 5: 2015 Yılından 2019 Yılına Kadar Nilüfer İlçesindeki Konut Sayıları. ....	36
Tablo 6: Bursa'daki Alışveriş Merkezleri ve Buldukları İlçeler. ....	38
Tablo 7: Nilüfer İlçesi Halkın Eğitim Durumu. ....	40
Tablo 8: Nilüfer İlçesinde Meydana Gelen Suçlar ve Sayıları. ....	41
Tablo 9: Nilüferin Bütün Mahallelerinin Yüz Kişiye Düşen Suç Miktarı ve Oranları. ....	43
Tablo 10: İş Kazalarının Toplam Suçlara Oranı. ....	45
Tablo 11: Suçun Çok Gerçekleştiği Suç Tepeleri ve Az Gerçekleştiği Suç Düzlekleri. ....	46
Tablo 12: Suç Kategorilerinin Sayı ve Oranları. ....	48
Tablo 13: Bütün Olaylar İçerisinde En Fazla ve En Az Suça Karışan Yaş Grupları. ....	50
Tablo 14: Suçlar ve Suçluların Yaş Ortalaması. ....	51
Tablo 15: Nilüferde Meydana Gelen Mala Karşı Suçlar. ....	52
Tablo 16: Mala Karşı Suçların Mahallelere Göre Sayı ve Oranları. ....	54
Tablo 17: Suç Kategorilerinin Sayı ve Oranları. ....	55
Tablo 18: Kentte ve Kırsaldaki Mala Karşı Suçların Yıllara Dağılımı. ....	55
Tablo 19: Mala Karşı Suçların Nüfusla Karşılaştırması. ....	56
Tablo 20: Mala Karşı İşlenen Suçların Gün Bazlı Dağılımı. ....	59
Tablo 21: Mal Varlığına Karşı İşlenen Suçların Aylara Dağılımı. ....	60
Tablo 22: Nilüfer İlçesi Dört Yıllık Hırsızlık Tablosu. ....	62
Tablo 23: Nilüfer İlçesi Kent ve Kır Hırsızlık Karşılaştırması. ....	63
Tablo 24: Yıllara Göre Nilüfer İlçesinin Evden Hırsızlık Sayıları. ....	67
Tablo 25: Evden Hırsızlık Suçunun Mahallelere Dağılımı. ....	67
Tablo 26: Açıkta Hırsızlık Suçunun Nüfus İle Karşılaştırılması. ....	72
Tablo 27: Açıkta Hırsızlık Suçu Mahallelere Dağılımı. ....	73
Tablo 28: İş Yerinden Hırsızlık Suçu Fazla Olan Mahalleler. ....	77
Tablo 29: Motosiklet Bisiklet Hırsızlığı Fazla Olan Mahalleler. ....	78
Tablo 30: Otomobilden Hırsızlık Suçlarının Yıllara Dağılımı. ....	80
Tablo 31: Otodan Hırsızlık Suçunun En Çok İşlendiği On Mahalle. ....	81
Tablo 32: Otomobil Hırsızlığının En Fazla İşlendiği On Mahalle. ....	83
Tablo 33: Yankesicilik ve Nüfus Karşılaştırması. ....	85
Tablo 34: Yağma Suçunun Yıllara Dağılımı. ....	87
Tablo 35: Banka Sistemleri Aracılığıyla Hırsızlık Suçunun Yıllara Dağılımı. ....	91
Tablo 36: Banka Sistemleri Aracılığıyla Hırsızlık Suçunun Mahallelere Dağılımı. ....	91
Tablo 37: Banka Sistemleri Aracılığıyla Hırsızlık Suçunun Günlerine Dağılımı. ....	93
Tablo 38: Hayvan Hırsızlığının Nüfusa ve Mahallelere Göre Dağılımı. ....	97
Tablo 39: Nilüfer İlçesi Mala Zarar Verme Suçunun En Çok Olduğu On Mahalle. ....	98
Tablo 40: Nüfus ve Güveni Kötüye Kullanma Suçunun Karşılaştırması. ....	108
Tablo 41: Suç Ana Başlıklarının Karşılaştırılması. ....	112
Tablo 42: Kişilere Karşı İşlenen Suçlar ve Sayıları. ....	112
Tablo 43: Taksirle Yaralama Suçunun Polis ve Jandarma Bölgesine Dağılımı. ....	114
Tablo 44: Taksirle Yaralanma En Çok Meydana Gelen On Mahalle. ....	115
Tablo 45: Kasten Yaralanma En Çok Meydana Gelen On Mahalle. ....	118
Tablo 46: Tehdit En Çok Meydana Gelen On Mahalle. ....	122
Tablo 47: Hakaret En Çok Meydana Gelen On Mahalle. ....	124
Tablo 48: Huzur Bozma Suçunun En Çok Gerçekleştiği On Mahalle. ....	126
Tablo 49: Cinsel Taciz Suçunun En Çok Gerçekleştiği On Mahalle. ....	129

Tablo 50: Cinsel Saldırı Suçunun Mahalle ve Yıllara Dağılımı (Kentsel). .....	132
Tablo 51 :Cinsel Saldırı Suçunun Mahalle Ve Yıllara Dağılımı (Kırsal). .....	133
Tablo 52: Taksirle Adam Öldürme Suçunun En Fazla Olduğu Mahalleler.....	135
Tablo 53: Taksirle Yaralama Suçunun Mahallelere Dağılımı. ....	137
Tablo 54: Konut Dokunulmazlığı İhlali Suçunun En Çok İşlendiği Mahalleler.....	139
Tablo 55: Kişiyi Hürriyetinden Yoksun Kılma Suçunun En Çok İşlendiği Mahalleler. ....	141
Tablo 56:Kasten Adam Öldürme Suçunun İşlendiği Mahalleler ve Yıllar.....	144
Tablo 57: Uyuşturucu Kullanma Suçunun En Fazla Gerçekleştiği Mahalleler .....	147
Tablo 58: Uyuşturucu Ticareti Suçunun En Fazla Gerçekleştiği Mahalleler.....	149
Tablo 59: İş Kazalarının En Çok Gerçekleştiği Mahalleler.....	152

## GRAFİKLER

Grafik 1: Nilüfer İlçesi Mahalle Nüfuslarının Suç Sayısıyla Karşılaştırılması.....	44
Grafik 2: Ana Suç Gruplarının Toplam Suç Sayısına Oranı.....	48
Grafik 3: Nilüfer İlçesindeki Mala Karşı Suçlar.....	54
Grafik 4:Mala Karşı Gerçekleşen Suçlar ve Saatleri.....	58
Grafik 5:Mala Karşı Gerçekleşen Suçlar ve Saatleri.....	58
Grafik 6:Mala Karşı Gerçekleşen Suçlar ve Saatleri.....	58
Grafik 7:Mal Varlığına Karşı İşlenen Suçların Günlere Dağılımı.....	59
Grafik 8: Mal Varlığına Karşı İşlenen Suçların Aylara Dağılımı.....	61
Grafik 9: Polis Bölgesi Hırsızlık Türleri Yıllara Dağılımı.....	64
Grafik 10: Jandarma Bölgesi Hırsızlık Türleri Yıllara Dağılımı.....	65
Grafik 11: Evden Hırsızlık Suçlarının Aylara Göre Dağılımı.....	69
Grafik 12:Evden Hırsızlık Suçunun Saatlere Dağılımı.....	69
Grafik 13: Açıktan Hırsızlık Suçunun Günlere Dağılımı.....	74
Grafik 14: Açıktan Hırsızlık Suçunun Aylara Dağılımı.....	74
Grafik 15: Açıktan Hırsızlık Suçunun Saatlere Dağılımı.....	75
Grafik 16:İş Yerinden Hırsızlık Suçunun Yıllara Dağılımı.....	76
Grafik 17: Motosiklet Bisiklet Hırsızlığının Aylara Dağılımı.....	79
Grafik 18:Motosiklet ve Bisiklet Hırsızlığının Saatleri Dağılımı.....	80
Grafik 19: Otomobilden Hırsızlık Suçunun Saatlere Dağılımı.....	82
Grafik 20: Otomobil Hırsızlığının Yıllara Göre Dağılımı.....	84
Grafik 21: Yankesicilik Suçunun En Çok İşlendiği Mahalleler.....	86
Grafik 22: Yağma Suçunun Aylara Dağılımı.....	88
Grafik 23: Kapkaç Suçunun Yıllara Dağılımı.....	90
Grafik 24: Kapkaç Suçunun Aylara Dağılımı.....	90
Grafik 25: Hayvan Hırsızlığı Suçunun Haftanın Günlerine Dağılımı.....	94
Grafik 26: Mala Zarar Verme Suçunun Saatlere Dağılımı.....	100
Grafik 27: Dolandırıcılık Suçunun Eğitim Seviyesine Göre Mağdur Sayısı.....	102
Grafik 28: Dolandırıcılık Suçunun Eğitim Seviyesine Göre Suçlu Sayısı.....	103
Grafik 29: Dolandırıcılık Suçunun Saatlere Dağılımı.....	104
Grafik 30: Güveni Kötüye Kullanma Suçunun Saatlere Dağılımı.....	105
Grafik 31:Güveni Kötüye Kullanma Suçunun Günlere Dağılımı.....	106
Grafik 32: Hakkı Olmayan Yere Tecavüz Suçunun Saatlere Dağılımı.....	110
Grafik 33: Hakkı Olmayan Yere Tecavüz Suçunun Günlere Dağılımı.....	111
Grafik 34: Hakkı Olmayan Yere Tecavüz Suçunun Aylara Dağılımı.....	111
Grafik 35: Kişilere Karşı İşlenen Suçların Dağılımı.....	113
Grafik 36: Taksirle Yaralama Suçunun Saatlere Dağılımı.....	116
Grafik 37: Kasten Yaralanma Suçunun Aylara Dağılımı.....	119
Grafik 38: Kasten Yaralanma Suçunun Günlere Dağılımı.....	120
Grafik 39: Tehdit En Çok Meydana Gelen On Mahalle.....	121
Grafik 40: Tehdit Suçunun Günlere Dağılımı.....	122
Grafik 41: Tehdit Suçunun Saatlere Dağılımı.....	123
Grafik 42: Hakaret Suçunun Günlere Dağılımı.....	125
Grafik 43: Hakaret Suçunun Günün Saatlerine Dağılımı.....	125
Grafik 44: Huzur Bozma Suçunun Haftanın Günlerine Dağılımı.....	127
Grafik 45: Huzur Ve Sükûnu Bozma Suçunun Günün Saatlerine Dağılımı.....	128
Grafik 46: Cinsel Taciz Suçunun Haftanın Günlerine Dağılımı.....	130
Grafik 47: Cinsel Taciz Suçunun Saatlere Dağılımı.....	131
Grafik 48: Cinsel Saldırı Suçunun Haftanın Günlerine Dağılımı.....	134
Grafik 49: Cinsel Saldırı Suçunun Saatlere Dağılımı.....	134

Grafik 50: Taksirle Adam Öldürme Olayının Haftanın Günlerine Dağılımı. ....	137
Grafik 51: Taksirle Öldürme Suçunun Günün Saatlerine Dağılımı. ....	138
Grafik 52: Konut Dokunulmazlığının İhlali Suçunun Günlere Dağılımı. ....	140
Grafik 53: Konut Dokunulmazlığının İhlali Suçunun Saatlere Dağılımı. ....	140
Grafik 54: Kişiyi Hürriyetinden Yoksun Kılma Suçunun Günlere Dağılımı. ....	142
Grafik 55: Kişiyi Hürriyetinden Yoksun Kılma Suçunun Saatlere Dağılımı. ....	143
Grafik 56: Kasten Öldürme Suçunun Günlere Dağılımı. ....	145
Grafik 57: Kasten Öldürme Suçunun Günün Saatlerine Dağılımı. ....	146
Grafik 58: Uyuşturucu Kullanma Suçunun Günlere Dağılımı. ....	148
Grafik 59: Uyuşturucu Kullanma Suçunun Saatlere Dağılımı. ....	149
Grafik 60: Uyuşturucu Kullanma Suçunun Günlere Dağılımı. ....	151
Grafik 61: Uyuşturucu Kullanma Suçunun Saatlere Dağılımı. ....	151
Grafik 62: İş Kazalarının Günlere Dağılımı. ....	153
Grafik 63: İş Kazalarının Saatlere Dağılımı. ....	154
Grafik 64: Suçların Mahalle Düzeyinde Dağılımı. ....	156

## FOTOĞRAFLAR

<b>Fotoğraf 1.</b> Alışveriş Merkezlerinin Fazla Olduğu Odunluk Mahallesinden Bir Fotoğraf .....	39
<b>Fotoğraf 2.</b> Suç Sayısının En Fazla Olduğu Görükle Mahallesinin Merkezi Bölgesinden Bir Fotoğraf.....	47



## GİRİŞ

Toplum varoluşunu sürdürmek için belirli kurallar ve yasalar koymuştur. Bu kurallar insanlık tarihi kadar eski olup, yazı bulunmadan önce insanların kendi aralarındaki sözlü anlaşmalar olup yazı bulunduktan sonra yazılı kanunlar olarak karşımıza çıkar. Bu kurallar ilk başlarda örf, adet, gelenek, görenek şeklindeyken zamanla değişerek bugünkü gerçek manada anayasa ve yasalara dönüşmüşlerdir. Bu yasaların asıl amacı toplumun varoluşunu ve düzenini sağlamaktır. Bu kuralların geçmişi de insanlık tarihi kadar eskidir.

Kanunlar ve kurallar ne kadar sert olursa olsun ya da ne kadar fazla olursa olsun toplumda suç hiçbir zaman yok olmayacaktır. Çünkü bireylerin içinde bulunduğu ekonomik, psikolojik, sosyolojik, politik, coğrafi şartlar suçluyu ve suçlunun davranışını farklı etkilemektedir. Nitekim Durkheim “Sosyolojik Yöntemin Kuralları” adlı eserinde “suçun doğal bir süreç olduğunu suçtan arınmış bir toplumun kesinlikle düşünülemediğini” (Durkheim, 2018) söyler.

Suç anlam yükleyen şey toplumların politik, ekonomik, sosyolojik ve kültürel öğeleridir. O yüzden suçlar toplumdan topluma zamandan zamana anlamlarını değiştirmiştir. Teknolojik gelişmeler sonrasında siber âlemde meydana gelen yeni suçlardan bahsederken önemini yitirmiş suçlardan da bahsetmek de mümkündür. Örneğin Hammurabi Kanunları diye tabir edilen kanunlarda saban kırmanın ya da öküz kesmenin cezası vardı. Fakat bugün bunlar suç niteliği taşımaz. Farklı bir örnek verecek olursak ülkemizde yere tükürmek suçken Afrika ülkelerinin hatta Avrupa ülkelerinin birçoğunda suç değildir. Bu yüzden ki toplumlar arasında suçların yaptırımlarında da farklılık vardır. Örneğin günümüz şartlarında herhangi bir ülkede de trafik kurallarına uymayan şahıs hapis cezası alabilirken, başka bir ülkede daha hafif bir ceza alabilir ya da hiç ceza almayabilir.

Suç ve ceza kendini yenileyen, canlı kavramlardır. Kanun koyucu dönemin şartlarına göre hangi eylemin suç hangi eylemin ceza sayılacağı konusunda farklılıklara gitmiştir. Örneğin hayvanlara karşı işlenen suçlar 2000’li yılların başında idari para cezası gerektiren suçlarken yeni yapılan düzenlemelerle adli suça dönüştürülmüştür.

Suç olgusunu anlamaya çalıştığımızda gözümüze çarpan ilk şey suçun başlangıç tarihinin insanların toplu olarak bir arada yaşamaya başladığı tarihler olduğu

görülmektedir. Bu durum ilk kabile toplumundan bugünkü büyük kentlere ulaşana kadar artarak devam etmiştir.

Suçun sebeplerini anlamaya çalışan ve suçları engellemeye çalışan alanlar olduğunu söyledik. Bu bilim dallarının hepsinin ortak amacı suçluluğu en aza indirmektir. Fakat bu amaca ulaşabilmeleri için sorulan ilk soru “ *insan neden suç işler?*”. İkinci soru “*bazı insanlar suç işlerken geri kalanlar neden suç işlemez?*”. Soruları cevaplarken bütün bilim dalları kendine has üslubunu kullanıp kendi prensipleriyle soruları cevaplamaya çalışır. Ama diğer bilimlerin coğrafya kadar üzerine yoğunlaşmadığı sorular vardır. Coğrafya “*insanlar nerede, ne zaman suç işler?*” “*Mekân değişince suç da değişir mi*” sorularının cevabını arar.

Coğrafya bu mekânsal ve zamansal dağılımı neden, sonuç, dağılışı ilkesine dayanarak kendi prensipleriyle açıklar. Suçun karmaşık, bir yapısı olduğundan konuyu disiplinler arası yaklaşım ile ele alır.

İnsanların özellikle sanayi devriminden sonra şehirlere çok hızlı bir şekilde akın etmesi kırsal kesim aleyhine şehirlerin lehine bir ivme kazandırmış günümüzde yaklaşık % 80'i şehirlerde yaşar hale gelmiştir. Ekonomik sistemden kaynaklanan bu durum zamanla suçlarında şehirde toplanmasını ve hızlı bir yükselişe geçmesini sağlamıştır. Bu süreçten çalışma sahası olan Nilüfer ilçesi de nasibini almıştır. Nüfusun şehirlerde artması sadece altyapı, konut sıkıntısı değil, kültür şoku şehirlerin doku bozukluğu ve aynı zamanda suçun artmasına da sebep olmuştur.

Nitekim bu tez çalışması Nilüfer ilçesinde 2015-2018 yılları arasında meydana gelen suçların mekânsal etkilerini araştırarak neden sonuç ilkesine bağlı kalarak açıklamaya çalışmıştır. Dağılışı ilkesine bağlı kalarak suçlar, haritalandırmış ve mala karşı, kişilere karşı ve diğer suçlar başlığı altında incelemiştir.

## **1. Araştırma Problemi**

Suç eski bir kavram olup insanlık tarihi boyunca çözümü için her dönem uğraş gösterilmiş bir alandır. Konu birçok bilimin alanına girmekle birlikte coğrafyanın da incelediği bir konudur. Suç ilk başta bakınca sadece emniyetin ve kriminolojinin inceleme alanına girdiği düşünülür fakat coğrafyanın konusunun nedensellik, dağılışı, bağlantı ve insanla ilgili konular olduğundan coğrafyanın inceleme alanına doğrudan girmiştir. Öyle ki coğrafya insanın suç olgusunu nedensellik bağıyla açıklarken suçların

dağılımını yapıp haritalandırması mekândaki suçlar hakkında bize bilgi verecek suçlar ve mekân arasında bağlantı kurmamıza yardımcı olacak ve önleyici tedbirler alınmasında katkı sağlayacaktır.

Araştırmamızın buradaki problemi suç ile mekân arasında bağlantının olup olmadığını araştırmak varsa bu bağlantının neler olduğunu belirtmektir. Belli saatlerde ya da yerlerde suçun yoğunlaşp yoğunlaşmadığını, coğrafyanın kriterlerine göre açıklamak olacaktır.

Tüm bunların zamana ya da mekâna dağılımını yapmak için emniyetten ve jandarmadan aldığımız verileri kullanarak “suç ve suçluluk bölgesi oluşmuş mu?” “Suçun yığılma bölgesi ve zamanı var mı?” gibi sorularının cevabı aranacaktır.

## 2. Amaç ve Yöntem

Suç çalışmaları gerçek manasıyla sonuç verdiği ve başarılı olduğu takdirde artarak devam eden suç miktarında azalma meydana gelecek ve insanların yaşam kalitesi artacaktır. Bilimsel çalışmalarda asıl amaç insanların yaşam kalitesini arttırabilmektir. Azalma olmasa dahi ilçede hangi suçların nerede olduğunu bilen bir kişi, o suça maruz kalmamak adına kendini o bölgeden uzak tutacaktır.

İnsan neden suç işler? Sorusunun cevabını başta kriminoloji olmak üzere sosyoloji psikoloji antropoloji coğrafya gibi bilim dalları arar. Fakat İnsan nerede suç işler? İnsan ne zaman suç işler? Bu soruların cevabını sosyoloji psikoloji ya da antropolojinin veremediğini görmekteyiz. Bu iki sorunun cevabını en güzel veren bilimin coğrafyadır. Çalışmamızın amacı da suçun yoğunlaştığı yer ve zamanları tespit edip bu alanları haritalandırmak, ardından ilgili kurumlara planlamalarında yardımcı olabilmektir.

Doğanay da söylediği gibi “bilimsel çalışmaların amacı gerekli çalışmayı yapmak ve devletin kurumlarına yol gösterici olmak en azından fikir sahibi olabilmelerine yardımcı olmaktır”<sup>1</sup>. Bizim çalışmamızın asıl amacı da suçun yoğun olduğu yer ve saatleri, suç türlerini sebepleriyle birlikte tespit edebilmektir. Bunun sonucunda da suçun azalması için ilgili birimlere fikir sunabilmektir. Daha farklı bir ifadeyle suçun mekân seçip seçmediğini açıklamaktır.

---

<sup>1</sup> Doğanay, *Doğanay, Coğrafyaya Giriş*, Pegem Akademi Yayınları,2014, s.11.

Bu kısımda Őu konuya da deęinmek gerekir ki tezin amacı suçluluk ya da yargı süreciyle ilgili kısmı tartıřmak deęildir. Bu blm dięer bilimlerin (Hukuk, Kriminoloji) konusudur.

Ayrıca dięer bir amacımız ise suç blgelerini tespit etmek, gerekli nlemler alınırken, Őehir dizayn edilirken, yapılařırken uygulayıcı kurumlara suç olgusuyla savařlarında yardımcı olabilmektir.

Bu hassasiyetle alıřan Yıldız, cal ve Yıldırım konuyu Őu cmlelerle *“Ekonomistler suçun sosyal ve ekonomik belirleyenlerini ortaya ıkarmaya alıřırken, bu alanda uygulanacak etkili politikaları da belirleyip, dzenlemeyi amalarlar. Bu alıřmalar, politika yapıcıları doęru ve yeterli bir Őekilde tamamlamalı ve onları desteklemelidir. Bunun iin, sulu davranıřların belirleyicilerini ortaya ıkarmak, sosyal ve ekonomik deęiřkenlerin aralarında var olan iliřkiyi keřfetmek gerekir”*<sup>2</sup> ifade etmiřlerdir.

Bu alıřmanın hedefi Nilfer ilesinin suç coęrafyasının analizini coęrafi ritellerle aıklamaktır. Bu amaca ulařmak iin ilk olarak literatr taranmıř. Ardından Nilfer ilesinin bir kısmının polis bir kısmının jandarma blgesinde kaldıęı iin polis ve jandarmadan gerekli veriler alınmıř, blgedeki polislerle mlakatlar yapılmıřtır.

Bursa İl Emniyet Mdrlęnden, Bursa Jandarma Komutanlıęından ve TK’ten veriler alındıktan sonra veri analizleri yapılmıř hangi mahallede hangi suların iřlendięi nerede, ne zaman suların yoęunlařıp azaldıęı grlmeye alıřılmıřtır. Bu  kurumdan edinilen veriler Coęrafi Bilgi Sistemi (CBS) ortamına aktarılmıř ve suç haritaları yapılmıřtır. Aynı verilerden grafikler ve tablolar oluřturulmuř okuyucu tarafından daha net Őekilde sonuların grlmesi hedeflenmiřtir.

Bu haritalar ve grafikler alanın suç potansiyelini anlamamıza yardımcı olacaktır. Erdal Karakař, Sabri Karadoęan, Handan Arslan haritanın nemini Őyle ifade etmiřlerdir. *“CBS ortamında retilmiř su haritaları su alanlarının coęrafik lokasyonlarını hızlı bir Őekilde tahlil etmeye yardımcı olduęu gibi: su yoęunluk*

---

<sup>2</sup> Rıfat Yıldız, Oęuz cal, Ertuęrul Yıldırım, “Suun Sosyoekonomik Belirleyicileri: Kayseri zerine Bir Uygulama”, *Kayseri*, Erciyes niversitesi İktisadi Ve İdari Bilimler Fakltesi Dergisi, C.0, S. 36, (2010), s.16

*tahminlerini, belirli bir alana düşen suç sayısını, suçun yoğunluğunu ortaya çıkarmaktadır.”<sup>3</sup>*

CBS (coğrafi bilgi sistemi) öneminden bahseden bir diğer kişi Tarık Türk’tür. *Cbs desteğiyle toplum bilimciler ve suç bilimciler, kurulan bu sistemden faydalanarak topluma ilişkin daha sağlıklı öngörülere sahip olababilirler ve etkin toplumsal planlamalar yapabilirler.*<sup>4</sup>

Çalışma hem nitel hem de nicel veriler kullanıldığı için karma desenli bir çalışmadır. Örneğin kasten adam öldürme (cinayet) suçlarında sayı fazla olmadığı için örneklem grubu küçük olduğundan nicel veriler detaylı yorum yapmamızı zorlaştırmış fakat üç polis merkezinde 30 ayrı polisle yaptığımız mülakatlar neticesinde daha rahat yorum yapmamızı sağlamıştır.

Bu çalışmanın evreni Bursa ilinin metropoliten ilçelerinden biri olan Nilüfer ilçesidir. Nilüfer’in mahallelerinde arazi kullanım yapısı farklılık gösterir. Örneğin Işıktepe Mahallesi ağırlıklı olarak sanayi mahallesiyken Konak Mahallesi eğlence ve konut mahallesi özelliği gösterir. Nilüfer ilçesinin evren olarak seçilmesinin sebebi Bursa’nın en hızlı büyüyen bölgesi olmasıdır.

Bu tez çalışmasında hem ofis çalışması hem de arazi çalışması yapılmıştır.

Tablo ve grafikler oluşturulurken Office Microsoft Excel programı kullanılmış Haritalar çizilirken Coğrafi Bilgi Sistemi (CBS) kullanılmıştır. Sahada arazi kullanım yapısını anlamak için arazi çalışmaları yapılmış ve ayrıca emniyet birimlerinde mülakatlarımız olmuş ardından çalışmanın yazım boyuta geçilmiştir.

### **3. Araştırmanın Önemi**

İnsan sosyal bir varlık olup toplumu meydana getiren en önemli unsurdur. Fakat toplum olarak bir arada yaşayabilmesi için belli sorunlardan kurtulması şarttır. Bunlardan bir tanesi de suç kavramıdır. Suç coğrafyası üzerine 19. yy’dan sonra dünyada, son yıllarda ülkemizde çalışmalar yapılmaktadır. Bu çalışma bunlardan bir tanesi olup Türkiye’nin nüfus bakımından en büyük şehirlerinden olan Bursa’nın merkez ilçelerinden Nilüfer ilçesini konu edinmektedir. Bursa konumu itibariyle

---

<sup>3</sup> Erdal Karakaş, Sabri Karadoğan, Handan Arslan, “Suç Haritaları Ve Bilgisayar Teknolojisi”, Denizli, Pamukkale Üniversitesi Mühendislik Fakültesi Mühendislik Bilimleri Dergisi, C.10, S. Özel S., (2004) s.42

<sup>4</sup> Tarık Türk, “Türkiye’de Meydana Gelen Suçların Coğrafi Bilgi Sistemi (CBS) İle İncelenmesi”, *Jeodezi ve Jeoinformasyon Dergisi*, S.104 (2011), s.20.

İstanbul, İzmir ve Ankara üçgeninin arasında hızla büyüyen bir bölgedir. Nilüfer ilçesi Bursa şehrinin hemen batısında 500 bin eşğine dayanmış bir ilçedir. Ayrıca ilçe dâhilinde Bursa Uludağ Üniversitesi ve Türkiye'nin önde gelen sanayi siteleri Bursa'nın en büyük hastaneleri bulunması önemini daha da arttırmıştır.

Yukarda bahsedildiği gibi 485 bin nüfusuyla Nilüfer, Bursa'da Osmangazi ve Yıldırım ilçelerinden sonra üçüncü sıradadır. Çalışmayı önemli kılan içerisindeki bu denli yüksek nüfusun getirdiği heterojen yapı, çok çeşitli suçların görülmesi, ilçe dâhilinde bulunan üniversite, hastaneler, eğlence mekânları arazi kullanım yapısındaki farklılık her türlü insanı bir araya getirmiş olması ve bu çeşitliliğin zamana ve mekâna göre suçu nasıl etkilediğini görmek istememizdir.

İlçenin suç analizini yapan ve suç tiplerini inceleyen çalışma sonucunda ilçe dâhilinde insanların sokakta yürürken neyle karşılaşabileceklerini bunların sebeplerinin ve mekânsal dağılımlarının neler olduğunu coğrafi bakış açısıyla anlatmaya çalışılmış olup, suçun yoğun olduğu yerleri tespit edip gerekli birimlere (emniyet, jandarma, belediye, zabıta ) suçla mücadele konusunda akademik perspektif ile yardımcı olmak istenmiştir.

Suç insanların mekân ile oluşturacakları bağın seviyesini belirleyen önemli bir parametredir. Suç oranlarının düşüklüğü herhangi bir yerin sakinlerinin ikamet memnuniyeti ve mekânsal aidiyetlerini arttıracaktır.

#### **4. Araştırma Soruları**

1. Suç ile coğrafi çevre koşulları arasında bağlantı var mıdır?
2. Nilüfer ilçesinde en çok işlenen suçlar nelerdir?
3. Suçlar ile belirli alanlar, mahalleler arasında bağlantı var mıdır?
4. Nilüfer'deki suç tepeleri (en çok suç işlenen yerler) nerelerdir?
5. Suçların işlenme sıklığı nedir?
6. Nüfusun demografik nitelikleri ile suç arasında ne tür bir bağlantı vardır?
7. Arazi kullanım durumu suç üzerinde nasıl bir etkiye sahiptir?
8. Mevsimlere göre suçların işlenme sıklığı değişir mi?

#### **5. Araştırmanın Hipotezleri**

1. Nilüfer ilçesinde suç ile coğrafi koşullar arasında (özellikle nüfus, kentleşme, iklim, arazi kullanım şartları) güçlü bir ilişki vardır.

2. Mahallelerin nüfusuyla suç sayısı arasında her zaman doğru orantı olmayabilir.
3. Kasten yaralama tehdit ve hakaret suçları daha çok genç yaş guruplarına aittir.
4. Kırsal ve kentsel mahallelerdeki suçların türleri, sayısı ve nedenleri arasında farklılık vardır.
5. Malvarlığına karşı işlenen suçları arazi kullanım yapısı şekillendirirken, kişilere karşı işlenen suçları daha farklı faktörler (ekonomi, iklim, yer, zaman, yaşam şekli vs.) tarafından şekillendirilir. Kişilere karşı işlenen suçları sosyolojik sebepler daha fazla etkilerken, mal varlığına karşı olan suçları mekânsal sebepler daha fazla etkiler.
6. Nilüfer ilçe merkezinden çevreye doğru suç miktarı azalmaktadır.
7. Nilüfer'in Bursa'nın eğlence mekânlarının çoğuna ev sahipliği yapması, belli suç türlerinin bölgede yoğunlaşması ile sonuçlanmıştır.
8. Gençler yaşlılara göre, erkekler kadınlara göre daha fazla suç işlerler.

## **6. Kapsam ve Sınırlılıklar**

Çalışma Nilüfer İlçesinin mülki idari sınırlarını kapsamaktadır. İlçenin kırsal bölgeleri jandarma, kentleşmiş bölgeleri polis sorumluluk bölgesindedir

Sınırlılıklarımız aşağıda sıralanmıştır:

1. Bu çalışma 2015-2018 yılları arasını kapsamaktadır.

2.Suç sayısı ayrı ayrı her suç için farklı kişiler olduğu anlamına gelmez aynı kişi bir suçu defalarca işlemiş ve farklı dosyaları olabilir. Aynı şekilde tek bir suç sayısı verilmiş suçlarda da birkaç kişi olabilir, yani bir suç eşittir bir kişi anlamına gelmez.

3: Jandarma ve emniyetten alınan verilerdeki şüpheli şahıslar suçludur diyemeyiz. Suç sayısı eşittir suçlu sayısı anlamına gelmez. Aldığımız verilerde suçlunun sıfatı şüphelidir suçlu değildir.

4:Çalışmamızın kesin bir şekilde tüm suçluların yerini, zamanını ve sebebini belirttiğini iddia etmek doğru değildir. Çünkü sahadaki tüm suçlular yakalanamamış tüm suçlarla ilgili müracaat olmamış olabilir. Şayet hepsi müracaat etmiş hepsi de yakalanmış olsa bile hepsi şüpheli sıfatı taşıyan bu kişiler suçlu olmayabilir. Çalışma sadece resmi kayıtlara geçmiş suç istatistikleri ile sınırlıdır.

5:Sınırlılıklarımız bahsinde değinmemiz gereken başka bir konuya terör ve istihbarat konularının konumuz dâhilinde tutulmamasıdır. Bu veriler emniyet içinde dahi gizli olduğundan ve verilerinin alınması, paylaşılması sorun olabileceğinden verilere ulaşılammış konuya değinilememiştir.

6: Bir diğerk sınırlılığımız ise kanunlarla belirlenmiş binlerce suç başlığı olmasıdır fakat bunlardan 15-20 tanesi tüm suçların tamamının %80 ini oluşturur ilk 30 ise büyük bir çoğunluğunu oluşturur o yüzden binlerce suça tek tek değinilmeyecek ve en fazla işlenen suçlara değinilecektir. Yani kapsamı fazla olan suçlar çalışılmıştır.

7: Büyükşehir yasasıyla beraber köyler mahalle olarak değıştirildiğı için Nilüfer de olan köylerin tamamı mahalle olarak adlandırılmıştır

8: Suç sayısının en fazla olduğu Görükle Mahallesi nin gerçek nüfusu ile kayıt altına alınan nüfusu aynı değildir. Örneğ in Görükle Polis Merkezinin sorumluluk bölgesi olan 10 mahallede toplam sayı 70 bin civarındadır. Fakat sadece Bursa Uludağ Üniversitesinin Görükle Kampüsündeki öğrenci sayısı 50 binin üzerindedir. Bölgede yaşayan diğerk nüfusu da eklediğinde gerçek nüfus aslında daha fazla olduğu anlaşılır. Öğrencilerin bir kısmı ikametini yaşadığı yere almamaktadır. İlçedeki birçok mahallede resmi nüfus ile gerçek nüfus aynı olmayabilir.

9: Kanunlarımız 2021 yılından önce hayvanlara yapılan saldırıları mala zarar verme olarak değerkendirdiğinden mala zarar verme olarak kayıt altına alınan verilerin hepsi eşya gibi algılanabilir fakat bu sayının içerisinde hayvanlar da vardır.

10: Suç coğrafyasının yerli literatürü son derece kısıtlıdır. Bu nedenle alanın öncü ve belki de nadir yayınlardan faydalanılmıştır. *“Suç konusu akademik olarak 1960’lı yıllarda ele alınmaya başlamıştır. Farklı bilimler (kriminoloji, psikoloji, sosyoloji) tarafından incelenen suç, mekânsal yönü nedeniyle, coğrafya, kent planlama ve kentsel tasarım disiplinleri tarafından da ele alınan bir konudur. Ülkemizde bu konuda yapılan çalışmaların sayısı fazla değildir ve bu tip çalışmalar daha çok coğrafyacı olmayan mimarlar, kent planlamacılar ve siyaset bilimciler tarafından yapılmaktadır”*<sup>5</sup>

---

<sup>5</sup> Alpaslan Aliğaoğlu, Abdullah Uğur, “Kentlerde Suç Ve Suça İten Sebepler, Suçla İlgili Teorik Çalışmalar, *Erzurum, Doğu Coğrafya Dergisi*”, C.26, S.45(2021), s.46.



## BİRİNCİ BÖLÜM

### KAVRAMSAL ÇERÇEVE

Suç kavramı evrenseldir her toplumda her dönemde var olmuştur. Çok eski bir kavram olan suç kavramı günümüzde çözüm bekleyen önemli bir konu haline gelmiştir. Kavram üzerine birçok bilim tarafından çok sayıda çalışma yapılmıştır. Suça ilişkin farklı dönemlerde farklı tanımlamalar yapılmıştır neyin suç neyin suç olmadığı bunun için ölçütün ne olduğu çeşitli dönemlerde ekonomik, sosyal, kültürel özelliklere göre farklı yorumlanmıştır. Coğrafya, mekân ile suç bağına araştıran bir bilimdir. Suç olayında coğrafi mekân söz sahibidir. Suç coğrafyası; suç ile coğrafi faktörler arasındaki bağlantıya, suçun mekansallığına odaklanır. Suç bölgesi suçun meydana geldiği alandır, konumuz bu alanın suça etkisi olup olmadığıdır. Çalışmanın hemen başında şu hususu da söylemek gerekir ki suçun sadece coğrafi nedenleri yoktur. Psikolojik, sosyolojik, kültürel, biyolojik sebepleri de olmakla beraber coğrafi yönden konu incelenecektir.

#### 1.1. Suç Kavramı

Suç çok eski bir kavramdır. “*Kavram üzerinde Platon, Hipokrat, Aristo, Thomas d’Aquin, Tarde, Lacassagne ve Joly suç üzerine çalışmalar yapmıştır. Hipokrat sosyal şartları kabul etmekle beraber beden biçimleriyle karakter arasında bağlantı kurmuştur. Aristo ise suç sosyolojisi üzerinde çalışma yapan ilk şahıs olarak karşımıza çıkar*”.<sup>6</sup> Bu kadar eski olmakla beraber ilk insanlardan günümüze kadar çeşitli evreler geçirmiş zaman içinde kavrama yüklenen anlamlar farklı olmuştur. Örneğin Kenevir herhangi bir çiftçi tarafından iplik üretmek ve sanayi faaliyetleri için yetiştirilirken bugün bu bitkiyi izinsiz üretmek suçtur. Bu yönüyle bakacak olursak bugün suç olan bazı şeyler de gelecekte suç olmaktan çıkması mümkündür. Yani şunu diyebiliriz: Suç zamana ve mekâna göre farklılık gösteren sosyal ve dinamik bir olgudur ve tanımlanması zor bir kavramdır.

Köksal ve Eriş e göre suç “*anlama ve isteme yeteneğine sahip bir şahsın kusurlu iradesinin yarattığı içrai ve ihmali bir hareketin meydana getirdiği, yasalardaki tanıma*

---

<sup>6</sup> Mehmet Fatih Kılıç, “Türkiye’de Büyük Kentlere Göçün Suç Oranının Artmasıyla İlişkisi: Antalya Örneği”, *Antalya, The Journal Of Europe - Middle East Social Science Studies*, C:2, S.1, (2016), s.89.

*uygun, hukuka aykırı ve karşılığında yaptırım olarak bir ceza veya güvenlik tedbiri uygulanması gereken fiil” olarak tanımlamıştır*<sup>7</sup>

Sosyolojik açıdan suç “toplum halinde yaşama koşullarına yönelik saldırdır”. Hukuki açıdan suç, “topluma zarar verdiği ya da tehlikeli olduğu kanun koyucu tarafından kabul edilen ve belirtilen eylem, davranış, tavır ve harekettir”<sup>8</sup>

Siyasi bakış açısına göre suç, “güçlü gruplar tarafından yasalara konulan ve yas adışı olarak etiketlenilerek, cezalandırılması öngörülen bir ölçüttür”<sup>9</sup>.

Durkheim’e göre: *Suç toplum halinde yaşama şartlarına yönelmiş her türlü saldırdır.*<sup>10</sup>

Ayrıca suç ve kabahat olarak bu iki kavram önümüze çıkmaktadır. Suçlar daha ağır yaptırımları olan eylemlerken kabahatler daha hafif yaptırımları olan eylemlerdir. Örneğin yere tükürmek gürültü yapmak, dilenmek vs. kabahatler kanununa göre yasaktır para cezasıyla cezalandırılabilir, yaptırımı hafiftir fakat suçlar daha ağır yaptırımları olan olgulardır. Örneğin adam öldürmek, hırsızlık yapmak suçunun çoğunlukla cezaları hapistir.

Meydan Larousse “*Adam öldürme Hırsızlık, Sahtekârlık, Saldırı, Vatana ihanet suçlarının her dönemde her zaman cezalandırıldığı için geleneksel suç olduğunu söyler*”<sup>11</sup>

Bazı suçlar da tam aksine döneme, sosyal kültürel yapıya zamana mekâna göre suç olarak değerlendirilmediği dönemler olmuştur. Örneğin düşünce suçları, bazı siyasi ve ekonomik suçlar bazen suç olarak nitelendirilmemiştir.

Suç: *Bir toplumun var olma; yaşam koşullarını veya bireylerin ve toplumun temel yararlarını ihlal eden ya da toplumun temel yararlarını ihlal eden ya da tehlikeye sokan; topluma zarar verdiği, tehlikeli olduğu kanun koyucu tarafından kabul edilen bu yüzden de ceza veya güvenlik tedbiri müeyyidesine bağlanmış fiillerdir.*<sup>12</sup>

<sup>7</sup> Köksal, F . ve Eliş, Y . Y. Hukuk Sisteminde Suç Ve Unsurlar. ,Ankara: Teftiş Kurulu Başkanlığı Yayını. s.3.

<sup>8</sup> Aliağaoğlu, *Balıkesir Şehrinde Suçlar: Coğrafi Bir Yaklaşım*(2005),1.b.,Ankara, Detay Yayıncılık Alparslan,2007, s.5.

<sup>9</sup> Barış Taş, Fatih Akça, “Coğrafi bakış açısıyla ödemiş şehrinde kişiye karşı işlenen suçlar”, *Türk Coğrafya Dergisi*, C. 6, S. 64, (2015) s.63.

<sup>10</sup> İrem Ayhan K. Mert Çubukçu, Suç ve Kent İlişkisine Ampirik Bakış: Literatür Taraması. Süleyman Demirel Üniv. Sosyal Bilimler Enstitüsü Dergisi, S. 5 2007 s.30.

<sup>11</sup> İrem Ayhan, K. Mert Çubukçu, a.g.e.

<sup>12</sup> Adalet Bakanlığı, Adalet İstatistikleri Judicial Statistics 2020, <http://www.adlisicil.adalet.gov.tr,s.XVI> (02.07.2022)

Tüm yapılan tanımlamalar ve açıklamalardan sonra anlaşılmaktadır ki suç kavramını net temsil eden genel geçer bir tanım yoktur. Zaten Türk Ceza Kanununda da tanımlamadaki bu zorluktan dolayı suçun tanımı yapılmamış ya da yapılamamıştır. Bugün bu olguyu karşılayan net bir tanım yoktur. Ya da bugün karşılasa dahi gelecek vaat edememektedir. Çünkü suç canlı ve dinamikdir. Karakaş ve Sarıtarla bu dinamikliği şöyle ifade eder “*arazi kullanımındaki değişiklik zaman mekân ilişkisi kapsamında suçların yer değiştirmesi ya da ortaya çıkması olarak görülmektedir. Çünkü suçlar zaman içinde farklı nedenlerle mekân değiştirmektedir.*<sup>13</sup> Yani bugün suç olan bir olgu, yarın suç olmayabilir, kimi insana göre suç olan diğer insanlara göre suç olarak değerlendirilmeyebilir. Suçun tanımından sonra suç coğrafyası nedir suçun coğrafyayla bağlantısı nedir açıklamak doğru olacaktır.

Geleneksel manada suç denilince aklımıza fiziki boyutu olan suçlunun ve mağdurun aynı yerde olduğu alanlar anlaşılır. Fakat suçlar zamanın ruhundan etkilenmiş ve suçluyla mağdurun aynı mekânı kullanmasına gerek kalmadığı siber âlem dediğimiz yeni bir mekân ortaya çıkmıştır. Bugün on yıl öncesine bakarsak suçların tamamı fiziki olarak aynı mekânda işlendiğini pek az sanal suç işlendiğini görürüz. Fakat günümüzde sanal olarak işlenen suçlar hayli artmış ve gelecekte de artarak devam edecektir. Yukarıda bahsettiğimiz dinamiklik mekânın yer değiştirmesi suretiyle kendini göstermiştir.

## 1.2. Suç Coğrafya İlişkisi

Suyun kaynamasının sebebi ısıdır ve ısıya maruz kaldığında kaynar. Fakat suçun sebebi her zaman aynı sebep olmaz. Çoğunlukla aynı sebep aynı suçu doğurmaz. Mağdurun ve suçlunun psikolojik durumu, ekonomik imkânları, fiziksel kapasitesi, sosyolojik şartları, mekânın coğrafi özellikleri hepsi suçu etkiler ve tetikler.

*“Suç işlendiği mekân, zaman ve etkilendiği dinamiklerle coğrafi bir olaydır. O hem sosyal hem de mekânsal yapının farklılaşmasıyla ortaya çıkmaktadır”.*<sup>14</sup>

<sup>13</sup> Erdal Karakaş, İsmail Hakkı Sarıtarla, “Bilecik Kırsalında Zamana Göre Değişen Suçlara Coğrafi Bir Bakış: Hırsızlık”, *Elazığ, NWSA*, C.11, S.2, (2016), s.5.

<sup>14</sup>Barış Taş Fatih Akça, “Coğrafi bakış açısıyla ödemiş şehrinde kişiye karşı işlenen suçlar”, *Türk Coğrafya Dergisi*, C. 6, S. 64, (1985) s. 63.

İşte tam da bu noktada coğrafya konuya müdahil olur.

Çünkü dağılışı yapılan bölgeden bölgeye, alandan alana farklılık gösteren suçları yorumlarken coğrafya bize haritalarla kılavuz olacak verileri daha doğru karşılaştırma fırsatı sunacaktır.

Karakaş bunu şu şekilde ifade etmiştir: “Suçun faili mekânı zamanı yöntemi çeşidi mağduru vardır. Bunlardan insan zaman mekân kavramları doğrudan suçun Coğrafyanın konusu içine girmesine sebep olmuştur”<sup>15</sup>

Mekânın tanımı nedir ne anlama gelir bunu coğrafyacılar çeşitli şekillerde tanımlamıştır. Couclelis’e göre mekânı matematik, davranışsal fiziksel, sosyo-ekonomik, deneyimsel olarak beş farklı şekilde tanımlamıştır. Ona göre “Deneye dayalı bilimlerden hiçbirinde mekân; dünyaya yaklaşımında ve dünyayı tanımlamasında coğrafya kadar merkezi bir yere sahip olmamıştır”.<sup>16</sup>

Tümertekin ve Özgüç her bilim kendi kavramlarına sahiptir. Diğer bir ifadeyle fizikte kütle, enerji, kimyada element, ekonomide arz talep, biyolojide organizma neyse yer ve mekân da coğrafya için o kadar önemlidir demiştir.<sup>17</sup>

Kaya “mekânın değişik ifadelerini anlamadan toplumsal güç ilişkilerini ve mekâna işlenmiş kültürel şifreleri çözmek hemen hemen olanaksızdır”<sup>18</sup>. demiştir.

Ünlü ve Büyükgüçlü şöyle mekân hakkında “Suçların kavranması ve ileriki zamanlarda nasıl bir seyir izleyeceği yönünde bize ciddi ipuçları vereceğine işaret etmektedir. Mekânı oluşturan sosyal öğelerle suçu oluşturan sosyal öğeler neredeyse aynıdır. Mekân suç ve insan üçlüsünü iç içe girmiş üç halka olarak kabul edersek mekân ortadaki halkadır. Mekân suçun sahnesidir”<sup>19</sup> ifadelerini kullanır.

Mekânı anladıktan sonra, suç mekânı nasıl etkiler diye soracak olursak bunun fiziki ve beşerî yönü olduğunu görürüz.

Bu fiziki enstrümanlar jeomorfolojik durum, yeryüzü şekilleri, sıcaklık, yağış, bitki örtüsü, basınç değerleri vs. mekânın diğer özellikleri olarak sayabiliriz.

---

<sup>15</sup> Karakaş ve Sarıtarla, “Bilecik Kırısında Zamana Göre Değişen Suçlara Coğrafi Bir Bakış Hırsızlık” *Bilecik, Nature Sciences*, C.11, S.2, (2016), s.2.

<sup>16</sup> Alparslan Aliagaoglu, *Balikesir Şehrinde Suçlar: Coğrafi Bir Yaklaşım (2005 ,1.b.,Ankara, Detay Yayıncılık,2007, s.6.*

<sup>17</sup> Alpaslan Aliagaoglu, a. g. e., s.6.

<sup>18</sup> Kaya, “Coğrafi Düşüncede Mekân Tartışmaları” *İstanbul, Düşünme Dergisi*, C.4, S.1 (2014), s.1.

<sup>19</sup> Ünlü ve Büyükgüçlü, “Türkiye’de Suç Coğrafyası Kavramının Emniyet Teşkilatı Eğitimi Açısından Değerlendirilmesi” *Marmara Coğrafya Dergisi*, S.36. ,2017, s.26.

İnsanın psikolojik dünyasındaki karmaşık yapıyı etkileyen bu çok yönlü faktörler coğrafyanın yukarıdaki elemanlarından etkilenir.

Fiziki yönünü açacak olursak suçlar da tıpkı bitkiler gibi uygun fiziki şartlarda gelişir.

*Özünde, coğrafya ve suç arasındaki ilişkinin temeli, analiz biriminden bağımsız olarak suçun coğrafi mekân ve zamanda değişmekte olduğu varsayımına dayanmaktadır.*<sup>20</sup>

Fiziki faktörlerden doğal kaynakların (su, petrol, doğalgaz, vs.) paylaşımında meydana gelen anlaşmazlıklar şahısların ve en önemlisi küresel devletleri karşı karşıya getirmektedir. Örneğin ülkemizin konumu itibariyle, komşusu olan ülkelerdeki sorunlardan, savaşlardan etkilenmesi, hatta savaşın eşiğine getirmesi söz konusu olmuştur. İşte burada makro düzeyde olan dağılım ve gerilim devletleri suça sürüklerken daha yerel ve küçük lokasyonlarda arazi anlaşmazlıkları ve doğal faktörlerin paylaşımında çıkan anlaşmazlıklar şahısları suça sürükler. Konunun beşeri yönüne baktığımızda nüfus, şehirlerin kuruluş şekli, hızlı ve çarpık kentleşme gibi beşeri faktörler de suçu teşvik etmektedir.

Örneğin gecekondulaşma kültürü hızlı şehirleşmenin sonucunda meydana gelen bir olaydır. Gecekondulaşmayla beraber insanlar şehir kültürüne adapte olamayıp başta imar kirliliğine ve elektrik hırsızlığına neden olmaktadır. Bu gecekondu mahalleleri ekonomik ve sosyal kutuplaşmanın fazla olduğu bir semte yakınsa suç kaçınılmaz hal alır. Bunun örneklerini İstanbul, Ankara, İzmir’de (Altındağ, Kadifekale Mahalleri) görmemiz mümkün ve suç türlerinin daha çok tehdit, hakaret, kasten yaralama, gibi suçlarda toplanması şehirleşmenin ve aynı fiziki çevrenin aynı suçları meydana getirdiğini göstermektedir. Cömertler ve Kar suçu ortaya çıkaran faktörleri “*gelir, işsizlik, eğitim seviyesi, şehirleşme oranı, göç, yoksulluk, nüfus yoğunluğu*”<sup>21</sup> olarak sıralamıştır. Buradan da görmekteyiz ki faktörlerin hemen hepsi gecekondulaşmanın fazla olduğu yerlerin özelliklerini yansıtmaktadır. Ayrıca yukarıda sayılanların hepsi coğrafyanın doğrudan ya da dolaylı konusudur. Şu hususa da değinmek gerekir fakir

---

<sup>20</sup> Kadir Temurçin, “Suç Coğrafyası: Görelî Kavramsallaştırmadan Mekansal Yorumlamaya” *Ankara*, (2018) s.432

<sup>21</sup> Necmiye Cömertler, Muhsin Kar, “Türkiye De Suç Oranının Sosyal Ekonomik Belirleyicileri; Yatay Kesit Analizi” *Ankara üniversitesi SBF Dergisi*, C.62, S.2, (2007), s.37.

insan suç işler gibi bir izlenim bırakmamak gerekir bu ifade yanlıştır. *Genel olarak bakıldığında yoksulluğun, kendine özgü bir yaşam biçimi ürettiği görülmektedir. Yoksul bireylerin genelde, olumsuz koşullar içeren yerlerde ikamet ettikleri, sağlıksız beslendikleri ve toplum tarafından dışlandıkları gözlemlenmektedir. Bu yaşam biçimi, bireylerin hukuk dışı eylemlere yönelmelerini kolaylaştırıcı bir öz taşımaktadır.*<sup>22</sup>

Yoksulluk kolaylaştırır yoksul insan suçludur ifadesi yanlıştır. Yoksulluğun hâkim olduğu yerler genellikle gecekonduların hâkim olduğu alanlardır. Bu yerler genellikle metruk, ışıklandırması olmayan korku hakim olduğu yerlerdir.

Güvenlik korkusunun hâkim olduğu yerlerde vatandaş istediği saatlerde dışarı çıkamaz, çünkü dışarıda suç oranının fazla olması kişilerin korku psikolojisiyle hareket etmesine sebep olacak ve suça maruz kalmamak için bu ihtiyaçlarını bastıracaklardır. Konunun tek olumlu yönü ise: ayrı bir ticari alan oluşur zırhlı kulübeler, zırhlı araçlar, silah sektörü, hapisane, hastane, polis, güvenlik, jandarma tüm bu alanlarda işgücü yaratır. Fakat her haliyle ülke ekonomisine ciddi zararlar verir.

Bir bütün halinde bakıldığında suçun toplum üzerinde çok yönlü olumsuz etkileri vardır. Bu olumsuz etkilerin azaltılması hiç kuşkusuz toplumun yararına olacaktır. Bu konuda yapılan çalışmalarda suç önleme stratejileri üç başlık altında incelenmektedir. Bunlar aşağıdaki gibidir;

*Mağdur merkezli* yaklaşım mağdur olunmaması için eğitim ve bilinçlendirme yönlendirme faaliyetlerini mağdur olduysa destek verilmesini kapsar. Üç aşaması vardır ilk aşama çocuklara ve kişilere yönelik bilgilendirme kampanyaları ve öğütler. Örneğin İç İşleri Bakanlığı'nın kişilere attığı uyarıcı nitelikteki mesajlar. İkinci aşama VIP koruma komşuların yardımı. Eşinden şiddet gören kadınlara tedbir kararı vermek, destek sağlamak, barınak sağlamak, gibi etkinliklerdir.

*Suçlu merkezli* yaklaşım suç işleme ihtimali yüksek olan şahısların suç işlemeyen önlenmesi vazgeçirilmesi eğer suçu işlediyse ıslah yoluyla (Amatem, Sinir hastanesi ) veya cezalandırma yoluyla suçu önlemeye çalışan stratejidir. Örneğin eşiyle kavga eden bir şahsa psikolojik destek vermek.

---

<sup>22</sup> İbrahim Çevik, Nurullah Osmanlı, Nihat Güneş, Murat Küçükdoğru, D.Emre Ekizer, “Asayiş ve Trafik Olaylarına Ait Bilgilerin Mekânsal Analizler İle Değerlendirmesi: Konya Örneği” 2011. <https://www.konya.bel.tr/sayfadetay.php?sayfaID=464>, s.5.(06.03.2022)

*Çevre merkezi* yaklaşım suçun işlendiği çevre ön plana çıkar üç aşamadan oluşur ilk aşama hedefi zorlaştırmak, ışıklandırmak etrafını çevirmek, ikinci aşama suç yerlerinin yeniden tasarlanması ve güvenlik görevlisi son aşama tehlike yöreleri fuhuş ve uyuşturucu olan mekânların tespiti ve belirlenmesi. Coğrafya konuya bu pencereden bakar. Çalışmamız da çevre merkezli bir çalışmadır.

Bu çalışma 2015 ve 2018 tarihleri arasında Nilüfer ilçesinde meydana gelen suçların dağılışındaki farklılıklar ve etkili olan faktörleri değerlendirmeye çalışacaktır. Bunu yaparken de yukardaki bahsettiğimiz faktörler ve aşağıda bahsedeceğimiz teoriler ışığında arazi kullanım özelliğine bakılarak anlatılmaya çalışılacaktır. Ayrıca yukarda söylediğimiz gibi arazi çeşitliliği arttıkça ( ticaret, eğitim, sağlık, sanayi vs.) suça etki eden faktörler artacaktır ve suç yoğunluğu artacaktır. Daha farklı ifadeyle arazi kullanımının suç dağılışındaki etkisi ve suç türünün arazi kullanımıyla olan ilişkisi açıklanmaya çalışılacaktır.

Yani Coğrafya suçlu yakalandıktan sonra ne oluyor ya da cezası ne olacak sorularının değil *suç nerede, neden, nasıl meydana geliyor, suçlu neden o bölge ya da alanı seçmiş* sorularıyla ilgilenir.

Sonuçta suç önlemenin çevresel elemanlarından biri de coğrafi yaklaşımlar ve çalışmalardır. Suç mekânda gelişigüzel dağılmış değildir. Doğanay'ın da dediği gibi *“Anlaşıyor ki, coğrafi görüşün esas amacı; coğrafi olguların oluşma nedenleri ve sonuçlarını araştırmak, bunların toplumla olan karşılıklı ilişkilerini kurmak, dağılım nedenlerini belirlemek ve devletlerin yönetim kadrolarına yol göstermektir”*<sup>23</sup>.

### **1.3. Türkiye’de Suç Coğrafyası ve İlgili Yayınlar**

Suç ile doğrudan alakalı olan birçok bilim olmakla beraber bunların en önemli gördüğümüz kriminoloji psikoloji ve sosyoloji kavramlarına kısaca değindik. Suç konusuna birçok bilim konuyu araştırmadan önce suçlu zekâ sorunu olan fiziksel olarak eksik kişi olarak tanımlanmıştır. Sosyoloji, psikoloji, antropoloji gibi bilimler konuya dâhil olduktan sonra aslında insanların fiziksel olarak eksikliğinin olmadığı ortaya çıkmıştır.

---

<sup>23</sup> Doğanay, *Doğanay, Coğrafyaya Giriş*, Pegem Akademi Yayınları,2014, s.11.

Ülkemizde çalışmalar daha çok kriminolojik çalışmalar üzerinden yürümüştür. Bunu hukukçular sosyologlar takip etmiştir. Son yıllarda şehir ve bölge planlamacılar ve mimarların da bu konu üzerine eğildikleri görülmektedir.( Ayhan ve Çubukçu, 2007)

Suçun coğrafyacilar tarafından incelenmeye başlanması da yakın dönemlerde başlamıştır.(Karakaş, 2004, 2005, Aliğaoğlu, 2007, Yılmaz ve Günayergün, 2006, vb.)<sup>24</sup>

Özellikle Karakaş ve Aliğaoğlu konuya ehemmiyet veren coğrafyacilar arasında olmakla birlikte eserleri suç coğrafyası açısından yol gösterici niteliktedir.

<i>Kitap düzeyinde eserler</i>
Alpaslan Aliğaoğlu'nun Balıkesir Şehrinde Suçlar adlı eser 2005.
Serkan Gölbaşı Kentleşme Ve Suç 2008 (hukukçudur coğrafyacı değildir).
Sevil Sargın ve Kadir Temurçin'in Türkiye'nin Suç Coğrafyası 2011
Tülin Gülşen İçli, Türkiye'de Suçlular,1993 (sosyoloji çalışmasıdır).
<i>Makale düzeyinde eserler</i>
Erdal Karakaş'ın Suç Mekân İlişkisi Açısından Elazığ Şehrinde Hırsızlık Suçları (2001-2007).
Erdal Karakaş, Sabri Karadoğan, Handan Aslan, Suç Haritaları Ve Bilgisayar Teknolojisi 2004.
Erdal Karakaş, Uygulamalı Coğrafyada Suç Haritaları 1: Suç Harita Tipleri, 2005.
Erdal Karakaş, Uygulamalı Coğrafyada Suç Haritaları 2: Suç Harita Tipleri, 2005.
Erdal Karakaş, Suç Coğrafyası Çalışmalarında Veri Kaynakları, 2009.
Erdal Karakaş, Elazığ Şehrinde Suçların Dağılışı Ve Özellikleri, 2011.
Erdal Karakaş, İsmail Hakkı Sarıtarla, Bilecik Kırsalında Zamana Göre Değişen Suçlara Coğrafi Bir Bakış: Hırsızlık 2016.
Erdal Karakaş, Himmet HAYBAT, İzmir Şehrinde Meydana Gelen Trafik Kazalarının Günlük Aktivite Alanları İle İlişkisi 2020.
Murat Madenüs, Hasan Atakan Şengül, Kırsal Suça Eleştirel Bir Bakış: Kırsal Topulukların Suçu Etkileyen Özellikleri, 2019.

<sup>24</sup> Sevil Sargın, Kadir Temurçin, *Türkiye'nin Suç Coğrafyası*, Ankara: Polis Akademisi Yayınları, 2011, s. 29.



Barış Taş ve Fatih Akça'nın, Coğrafi Bakış Açısına Göre Ödemiş Şehrinde Kişilere Karşı İşlenen Suçlar adlı yayın 2015.
Evren ATIŞ, Araç İlçe Merkezinde İşlenen Suçların Coğrafi Dağılışı Ve Genel Özellikleri, 2020.
İbrahim Çevik, Nurullah Osmanlı, Nihat Güneş, Murat Küçükdoğru, D.Emre Ekizer Asayiş ve Trafik Olaylarına Ait Bilgilerin Mekânsal Analizler İle Değerlendirmesi: Konya Örneği 2011.
Pervin Aksak Ve Vedat Çalışkanın Çanakkale Kentinde Mala Karşı İşlenen Suçların Coğrafi Dağılışı Özelliklerinin İncelenmesi Adlı Yayın 2010.
Abdülkadir Büyükgüçlü ve Mehmet Ünlü 'nün Türkiye'de Suç Coğrafyası Kavramının Emniyet Teşkilatının Eğitimi Açısından Değerlendirilmesi adlı yayın 2017.
Tarık Türk, Türkiye'de Meydana Gelen Suçların Coğrafi Bilgi Sistemleri İle İncelenmesi adlı yayın 2011.
Nurettin Özgen Ve Recep Bindak Mekân - Cinayet Bağlantısına Küresel Bir Bakış: Bir Davranışsal Coğrafya Çalışması adlı yayın 2017.
Abdullah Uğur'un Denizli Şehrinde Mala Karşı İşlenen Suçların Mekânsal Analizi adlı yayın 2013.
Kadir Temurçin, Suç Coğrafyası: Görelî Kavramsallaştırmadan Mekânsal Yorumlamaya 2018.

Sayıyı arttırmak mümkün olup, ayrıca genel olarak ülkemizde makale düzeyinde eser sayısı daha fazladır.

Yukarda saydığımız eserler dışında suç coğrafyası eserleri ve sosyolojik kriminolojik çalışmalarda vardır fakat hepsine değinilmemiştir. Ancak suç coğrafyası konusu ülkemizde 2000'li yılların başından itibaren başladığını göstermek istenmiştir.

Şunu da bilmek gerekir ki suçu sadece mekâna bağlamaya çalışmak suç konusu için kısır bir anlatım olur. Bu durumu Karasu şu şekilde dile getirmiştir. *“Suçu açıklamaya çalışan kuramlar yalnızca suçu mekânsal boyutuyla açıklamaya çalışan kuramlarla sınırlı değildir. Kentsel mekânda suçun oluşmasında mekânın yanında*

*dışlanma, anomi, sosyal kontrolün zayıflaması, aile değerlerinin aşınması, vb. kültürel etkenler de etkin olmaktadır”.*<sup>25</sup>

Bu bölümün ardından dünyada kabul görmüş teorilere bakmak doğru olacaktır.

#### **1.4. Başlıca Suç Teorileri**

##### **1.4.1.Sosyal Çözülme Teorisi**

Mekânın kozmopolit yapısı artar ve ekonomik seviyesi düşerse kişiler arasında olan birlik azalır bu durum da suçları arttırır. Şehirleşme teorisinden türetilmiştir.

*Şehirleşme teorisine göre akrabalık bağları ve komşuluk bağlarının zayıfladığı toplumsal dayanışmanın olmadığı ortamda kişiler her türlü suçu daha rahat işleyeceğini savunur. Bu noktada sosyal çözülme teorisinin temsilcisi sayılan Wirth: şehir homojen olmayan alanlardan meydana gelir suç da bu uyumsuz yani içinde heterojen yapıdaki uyumsuzluktan kaynaklandığını söyler. Sosyal çözülme teorisine katkısı olan diğer bilim adamları Shaw Henry, Cifford, D.Mckay dir. Özellikle suç mekânsal bakış açısını Shaw ve D.Mckay’e borçludur.*<sup>26</sup>

*Sosyal olarak çözülmüş mekânın beş özelliği vardır. 1: Sosyo ekonomik yoksulluk 2: Nüfusun hareketliliği (göç) 3: Etnik ulusal çeşitlilik*

*Shaw ve Mckay tarafından sonradan eklenenler*

*4: Bozulmuş aile (boşanma-tek ebeveynlik)5: Yüksek nüfus yoğunluğu*<sup>27</sup>

Teori farklı diller ve kültürlerin birlik duygusunu yok ettiğine, yoksulluk ve işsizliğin zengin ve fakir arasındaki gelir makasının açılmasına sebep olduğuna bu durumun da sosyal bozulmaya sebep olduğuna değinir. Yokluk vatandaşın birlik duygusunu yok ettiğini ve sosyal bağların zayıfladığını söyler.

Etnik ve ulusal çeşitlilik kültürel değerler ve normlarda da çeşitliliğe neden olarak sosyal çözülmeye katkıda bulunur. Cahil bu konuda “*Heterojenlik etnik ya da ırksal heterojenliğin sosyal hayata katkıda bulunduğu varsayılır.*

*Bu durum “kültürel değerler ve normlarda çeşitlilik yaratır”. Farklı değerler, normlar ve diller iletişimi ve bir "uzlaşma düzeyini" engelleyebilir”*<sup>28</sup> demiştir.

<sup>25</sup> Mithat Arman Karasu, “Kent Kültürünün Suça Etkisi- Şanlıurfa Örneği”, Konya, Selcuk Üniversitesi Hukuk Fakültesi Dergisi, C.20, S.2, (2012), s.77.

<sup>26</sup> Alparslan Aliagaoglu, *Balıkesir Şehrinde Suçlar: Coğrafi Bir Yaklaşım (2005 ,1.b.,Ankara, Detay Yayıncılık,2007, s.14.*

<sup>27</sup> Alparslan Aliagaoglu, a. g. e., s.14.

“Şehir içi hareketlilik (intra-urban mobility) veya ikametgâh hareketliliği (residential mobility), şehirsal alanda, hane halkının bir ikametgâh adresinden bir diğerine olan kısa mesafeli hareketi olarak tanımlanabilir. Şehir içi hareketlilik, hane halkının şehrin bir kesiminden başka bir kesimine, kısmen yer değiştirmesi yoluyla meydana gelir”<sup>29</sup> Konut hareketliliği gelen ve giden hepsini kapsamaktadır gelen ve gidenlerin miktarın çokluğu hareketliliğin fazlalığı anlamına gelmektedir bu durum sosyal çözülmeyle kolaylaştırır. Çünkü sosyal bağlar oluşması için belli bir zamana ihtiyaç vardır. Eğer süre kısa ve nüfus hareketliliği fazlaysa bağı zayıf çözülmüş toplumlar ortaya çıkar. Nilüfer göz önüne alındığında sosyal çözülme teorisinin en fazla olduğu yer Görükle ve Dumlupınar Mahalleleridir. Bu durumun sebebine baktığımız zaman üniversite öğrencilerine bağlı bir nüfus olduğu görülür. Öğrencilerin ailesinden uzak 2-3 öğrenci bir arada kaldıkları çoğunlukla okulda ya da dışarda oldukları, en fazla 5 yıl aynı binayı kullandıkları, nüfus heterojen olan, komşuluk ilişkilerinin fazla gelişmediği, kira fiyatlarının daha uygun olması nedeniyle göçmen (Suriye, Afgan uyruklu) şahısların da son zamanda hızla göç ettiği, nüfusunun yoğun olduğu bir mahalle olarak önümüze çıkmaktadır.

*Shaw ve Mckay tarafından sonra daha eklenen Bozulmuş aile (Boşanma-tek ebeveyn) etkili olur. Tek ebeveyn çocuğun gözlemlenmesi ve kontrolü bakımından yetersiz kalabilmekte başka bir yönüyle iki kişi tarafından desteklenmesi ve başarılı bir gelecek hazırlanması daha kolay olmaktadır. Boşanmış ailelerde çocuğun suça maruz kalma riski daha fazladır diye yorumlamışlardır.*<sup>30</sup>

Sosyal çözülme teorisinin bir diğer hipotezi genç bekâr erkeklerin bayanlara göre daha fazla suça karıştığıdır.

Yüksek nüfus yoğunluğu da suçu arttıran mekânın özellikleri arasındadır bunu bütün verilerde görmekteyiz nüfus ne kadar artarsa suç miktarı da o kadar artar fakat bunun şöyle bir avantajı vardır. Nüfus arttıkça mekânda olan gözler de artacak ve bir

---

<sup>28</sup> Meagan Elizabeth Cahill, “Geographies of urban crime: an intraurban study of crime in Nashville”, TN, Portland, OR and Tucson, AZ. Diss. University of Arizona,( 2004 ), s.27-28.

<sup>29</sup>Murat Özgür, Üzeyir Yasak, “Şehir İçi İkametgâh Hareketliliğine Kuramsal Bir Bakış”, Ankara, Coğrafi Bilimler Dergisi, C., S., (2009), s.40.

<sup>30</sup> Alparslan Aliağaoğlu, *Balıkesir Şehrinde Suçlar: Coğrafi Bir Yaklaşım* (2005 ,1.b.,Ankara, Detay Yayıncılık, 2007, s.15.

denetim mekanizması kurulacaktır, dolayısıyla sadece olumsuz yönleri değil teori nüfusun bu yönünü olumlu faktör olarak değerlendirilmiştir.

Sosyal çözülme teorisi daha çok sosyoloji çalışması gibi dursa da nüfus hareketliliği, ekonomik yapı, etnik ve ulusal çeşitlilik gibi kavramlar teorinin çevresel yönünü oluşturur.

#### **1.4.2. Rutin (Olağan) Faaliyet Teorisi (Routin Activity Theory)**

Hindellang, Cohen ve Felson literatüre kazandırdığı bir teoridir. Sosyal çözülme teorisi daha makro düzeydeyken bu teori daha mikro düzeydedir. Konuya giriş yapmadan önce rutin faaliyetler teorisi neden yayınlandığını anlatmakta fayda var. ABD’de ulusal komisyon tarafından yayınlanan rapora göre şiddete neden olan faaliyetler ortadan kalktığı halde şiddet içerikli suçlarda artış görülmüştür. *Örnek olarak yüksekokul mezunu olan zenci nüfusun toplam nüfusa oranı 1961 yılında %43’ken oran 1968 yılında %68’e yükselmiştir. Fakirlik sınırının altında yaşayan kişiler 11 milyondan 8 milyona düşmüştür. Bütün bu olumlu gelişmelere rağmen ABD şehirlerinde 1965-1975 yılları arasında soygun tecavüz kasten adam öldürme evden hırsızlık vakalarında %200 lük bir artış yaşanmıştır. Yani suçluluk engellenememiştir.*<sup>31</sup>

Bu çelişkiyi olağan faaliyetler teorisi insanların günlük faaliyetlerinin sonucu olarak açıklar. Nedir bu günlük faaliyetler: evde olmak, çalışmak için işyerinde olmak veya herhangi bir sebeple dışarıda olmak diye üç başlık altına ele alır. Teori son iki başlık üzerinde yoğunlaşır ve der ki: her ne sebepten dolayı olursa olsun *insanlar dışarıda fazla zaman geçirdikleri takdirde evinde olan insanlara oranla daha fazla suça maruz kalacaklardır.* Abdullah Uğur olağan faaliyetler teorisiyle ilgili şu ifadeleri kullanır. *“Teoriye göre suç, olağan faaliyetler ve hayat biçiminin bir fonksiyonudur. Yani suçlar günlük faaliyetlerin yan ürünleridir”*<sup>32</sup>

Dolu: *“Cohen ve Felson bu eksikliği de göz önünde bulundurarak suçu oluşturan unsurları analiz ederek suç mekanizmasının (1) motive olmuş suçlu, (2) uygun hedef ve*

<sup>31</sup> Alparslan Aliğaoğlu, *Bahkesir Şehrinde Suçlar: Coğrafi Bir Yaklaşım* (2005 ,1.b.,Ankara, Detay Yayıncılık, 2007, s.17.

<sup>32</sup> Abdullah Uğur, “Denizli Şehrinde Mala Karşı İşlenen Suçların Mekânsal Analizi”, *Denizli, Polis Bilimleri Dergisi*, C.15, S.2,(2013), s.4.

(3) hedefi suçtan koruyabilecek gardiyanların veya koruyucuların yokluğu olmak üzere 3 parçadan oluştuğunu iddia ettiler”<sup>33</sup>

Yukarda yer alan üç unsur bir arada olduğunda suçun gerçekleşeceğini söylerler. Motive olmuş suçlu aslında herkes olabilir, hedef çekiciyse ve koruma mekanizması yoksa sokaktaki hedef potansiyel mağdur adaydır.

**Tablo 1:** Rutin Faaliyetler Teorisi Suç Tanımlaması.

Hedef, suçlu, korumasızlık biri olmazsa suç gerçekleşmez.	Hedef	Çok çekici	Suç yandakilerden biri olmasa da gerçekleşir fakat olursa daha yüksek ihtimalle gerçekleşir.
	Suçlu	Hedefle bağ yüksek, maruz kalma süresi fazla	
	Korumasız	Koruma yok, polis yok, Suç yoğun olan alana komşu	
	Hepsi varsa suç gerçekleşir. Biri olmazsa suç gerçekleşmez.	Biri ya da birkaçı varsa, suçun gerçekleşme oranı çok yüksek.	

**Kaynak:**(Osman Dolu, 2009).

*Cohen ve Felson şöyle devam eder suçlu (fail) mağdur ve koruma mekanizmasının eksikliği üçünden bir tanesinin eksikliği suçun oluşmasını engeller. Ayrıca açıklık, görünürlük, erişilebilirlik fail mağdur arasındaki mesafe kavramlarının da suçun işlenmesinde önemli kavramlar olduğunu söylerler.*<sup>34</sup>

Aile yapısı, aile hane halkı büyüklüğü ve arazi kullanımıyla suç arasında bağlantı kurmuşlardır “ tek kişilik veya az kişilik ailelerde mağdur olma riski fazladır” der.

Çünkü tek kişilik veya az kişili aileler herhangi bir sebeple dışarıda olduğu esnada ev korumasız bir konumdadır. Ev sahibi evde olsa dahi hedef çekiciyse koruma mekanizmasının eksikliği yani kendini koruyamayacağı için mağdur olma riski daha fazladır. Çok değerli bir mal ya da para için saldırgan riski göze alacaktır. Kişiler sosyal ve demografik etkenler nedeniyle dışarıda vakit geçirmek isteyecek ve suçluyla aynı mekânı paylaşacakları için mağdur olma ihtimali daha fazla artacaktır. Teori arazi kullanımıyla suç arasında da bağlantı olduğunu söyler örneğin ticaret mekânlarındaki suç tipleriyle eğlence mekânlarındaki suç tipleri arasında farklılık görüleceğini

<sup>33</sup>Osman Dolu, “Bir Fırsat Olarak Suç: Suçun Durumsal Belirleyicileri, Suç Fırsatları Ve Rutin Faaliyetler Teorisi” *Ankara, Polis Bilimleri Dergisi*, C.11, S.2,(2009), s.4.

<sup>34</sup>Alparslan Aliağaoğlu, *Balıkesir Şehrinde Suçlar: Coğrafi Bir Yaklaşım* (2005 ,1.b.,Ankara, Detay Yayıncılık, 2007, s.20.

söylemiştir. “rutin aktiviteler teorisi, bireyin, önüne çıkabilecek suç seçeneklerinin neler olacağını seçme olanağının bulunmadığını, suç fırsatlarının insanların günlük rutin faaliyetleri sırasında ortaya çıktığını ifade etmiştir. Bu nedenle suçun azaltılması ve önlenmesi için, hayatın günlük akışı sırasında suç fırsatlarını azaltıcı tedbirlerin alınması gerektiğini savunmuştur”<sup>35</sup>

Nitekim arazi kullanımının farklılığını Nilüfer’in bazı bölgeleri için de söylemek mümkündür. Örneğin Görükle Mahallesi’nde eğlence mekânlarının sayısı fazla olduğundan emniyetin almış olduğu ihbarların büyük bir kısmı kişiye karşı işlenen suçlarken (darp, kasten yaralama) hemen yan mahalle olan Balkan Mahallesi’nde eğlence mekânlarının olmaması ve daha çok konutların hâkim olduğu mahallede mala karşı suçların (evden hırsızlık, işyerinden hırsızlık) suçlarının işlendiğini görmekteyiz. Cumhuriyet Mahallesi’nde Atabulvarı ve Fatih Sultan Mehmet Bulvarı arasında Podyumpark diye adlandırılan bölge eğlence sektörüne ev sahipliği yapar bölge daha çok kasten yaralama ya da tehdit konusu gerçekleşirken küçük sanayi bölgesini içine alan Üçevler Mahallesi ve Işıktepe Mahallesi’nde iş kazaları işyerinden hırsızlık olayları meydana gelmektedir. Teori yaşam biçimi ve arazinin ne için kullanıldığı suç üzerinde etkilidir der. Nüfusu 70 bin civarı olan Görükle polis bölgesinde yıllık suç sayısı 4 binin üzerindeyken nüfusu 150 bini aşkın Beşevler polis bölgesinin yıllık suç sayısı 10 binden fazla olması gerekirdi fakat Beşevler bölgesinde arazi kullanım yapısında çeşitlilik Görükle’ye göre daha az olduğu için suç sayısı 5 bin 500 civarında kalmaktadır. Yani sonuç olarak teoriye göre şunu söyleyebiliriz; suçun oluşması için sadece eğitim ya da yüksek nüfus yoğunluğu etkili değildir mağdur ve saldırganın yaşam biçimi arazi kullanım yapısıyla da alakalıdır. Yukarıdaki iki teorinin birleştirilmesiyle çok çevreli suç imkân (fırsat) teorisi geliştirilmiştir.

#### **1.4.3. Çok Çevreli Suçlu İmkân Teorisi**

Wilcox yukarıdaki iki teoriyi birleştirmesi sonucunda oluşturulmuştur. Dört varsayımı vardır.

---

<sup>35</sup> Halil İbrahim Doğan, Bilal Sevinç, “Suç Teorileri Ve Şehir Güvenliği: Bitlis İliyle İlgili Genel Bir Değerlendirme”, *Ankara, Polis Bilimleri Dergisi*, C.13, S.4, (2011), s.33

1: Suçlu davranışı imkân ortamında yerine getirmektedir. 2: Bireysel düzeyde suçlu imkân çevresi motive olmuş suçlunun varlığı, hedefin açıklığı, erişilebilirliği, taşınabilirliği, (vulnerability) hedefin antagonizmi(hedefin karşı koyma reaksiyonu itici gelme, düşmanlık) hedefin gratifibilitisi(çekiciliği), toplam sosyal kontrol ve toplan sosyal bağların birlikte bulunmasının fonksiyonudur. 3: Çevresel düzeyde suçlu imkân çevresi yerli olan motive olmuş suçlular toplamı, toplam hedefin açıklığı, toplam hedefin gratifibisi(çekiciliği), toplam sosyal kontrol ve toplam sosyal bağların birlikte bulunmasının fonksiyonudur.4: Meydana gelecek suçlu davranış ihtimali, eş zamanlı meydana gelebilecek bireysel ve çevresel düzeydeki suçlu imkân çevreleri sonucu olabileceği gibi bireysel-çevresel düzeyde etkileşim sonucu olarak da ortaya çıkabilmektedir.<sup>36</sup>

Teoride bütün herkes motive olmuş suçludur. Özetle maddelerde nüfus yoğunluğu arttıkça suça maruz kalma oranı artar. Ayrıca hedefin açıklığı ve çekiciliği suçu etkiler.

Kısaca suçlu imkânını bulduğunda hemen kar zarar hesabı yapar ve elde edeceği şey kaybedeceği şeyden fazlaysa düşünmez suçu gerçekleştirir. Bu olay da kendiliğinden gelişir. Teoriye göre suç ve suçluluğun oluşması anlık gerçekleşir hisler hâkimdir.

#### 1.4.4. İnşaa Edilmiş Çevre (Built Environment)

Oscar Nevman tarafından 1972'de oluşturulmuştur. Çevre, mimari yapı, suçu engellediğini savunur. Suç polisle çözülecek kadar kolay bir olgu olmadığını bina ve eklentilerini inşa ederken suç üretmeyecek şekilde tasarlanması gerektiğini söyler. Örneğin zemin katta bulunan konutunuzun pencerelerine parmaklık taktırmazsanız yüksek ihtimal mekân suç üretir demektir. Mekân doğru yapılaştığında kendi kendini koruyacaktır.

*Mekânın dört özelliği şu şekildedir:*

1: Mekânın yerel olarak tanımlanması yerleşenlerin etki sahasını belirler. Yerel tanımlamada, oturma alanları zonlara ayrılmakta; bu zonlar birbirine komşu mahalle sakinlerinin kendilerine özgü tavırlar sergilemelerine yardımcı olmaktadır.2: Apartman penceresinin konumu, yerleşenlerin yaşama çevrelerinde yer alan kamu alanlarını

<sup>36</sup> Alparslan Aliğaoğlu, *Balıkesir Şehrinde Suçlar: Coğrafi Bir Yaklaşım* (2005 ,1.b.,Ankara, Detay Yayıncılık,2007, s.21.

*doğal şekilde içten ve dıştan kolay bir şekilde gözetlemelerini mümkün kılar. 3: Bina şeklinin değişimi, yabancıların gözüyle yerleşenlerin savunmasızlık ve izole olma durumlarını açığa vuran gariplik etkisinin ortadan kalkmasına neden olur.4: Oturma alanları için sürekli tehlike sağlamayan benzer fonksiyonlu şehirselle alanlar seçmek, korumanın artışına neden olur.<sup>37</sup>*

Yukardaki dört maddede alanlar zonlara, bölgelere ayrılmalı bu fiziki engellerle (çit, duvar) olabileceği gibi sembollerle de olabilir. Bu alan içinde kalan kişiler zamanla kendi mekânını bölgesini sahiplenecek ve kendi bölgesindeki insanlarla arasında aidiyet duygusu olacaktır. Devamında binalar inşa edilirken ortak kısımlar (asansör, park, çocuk oyun alanı) tüm dairelerden herkesin görebileceği şekilde olması binadaki herkes tarafından koruma mekanizması gelişmesine sebep olur demiştir.

Nevman yerleşme tipinin davranış üzerinde olan etkisini şöyle açıklar:

*“Ailenin bir bölge üzerinde hak iddiası, sayı arttıkça orantılı olarak azalır. Bu iddiayı paylaşan ailelerin sayısı artıyor, sayısı ne kadar büyükse, bir bölgeyi paylaşan insanlar, her birey o bölge üzerinde daha az hak hisseder. Bir bölgede yürümek herkes için mümkündür, bölge herkese kullanılma izin verir. Ortak bir alanı paylaşan insan sayısı ne kadar fazlaysa, o kadar fazla insanın onu kendilerine ait olarak tanımlaması veya bir hakları olduğunu hissetmesi zordur.”<sup>38</sup>*

Nevman mekânın (işyeri, konut, müstakil tek katlı konut, çok katlı konut gibi) özelliklerinin mekânda yaşayan insanların hareketlerine yansıdığını söyler. Bu görüş üzerinden birbirine benzeyen mahallelerde davranışlar da aynı olduğunu söyler.

İnşa edilmiş çevre yani savunulabilir mekân teorisinde kaçış gücüne olan mekânlar suçlu için cazip yerler değildir. Teori mekânın inşasının ve tasarımının mekânı koruyacağını oturduğumuz yerden çıkış kapımızı görmek kendimizi bina sakinlerini hatta komşumuzu da istemeden korumamıza olanak sağlar demiştir. Teoriye eleştiriler insanın sosyal yönüne hiç değinmiyor olmasıdır.

Bu teori geleneksel ekolojik yaklaşım ve yeni ekolojik yaklaşım arasında geçiş görevi görür çünkü *geleneksel ekolojik yaklaşım suçluya önem verir ve nasıl ortaya*

---

<sup>37</sup>Alparslan Alişaoğlu, *Balıkesir Şehrinde Suçlar: Coğrafi Bir Yaklaşım* (2005 ,1.b.,Ankara, Detay Yayıncılık,2007, s.22

<sup>38</sup> Oscar Nevman, *Creating Defensible Space*, ABD Konut ve Kentsel Gelişim Bakanlığı Politika Geliştirme ve Araştırma Ofisi, 1996, s.17



çıkıldığını araştırır, yeni ekolojik yaklaşım şehrin bazı bölgelerinin suça neden daha çok maruz kaldığını araştırmaya başlamıştır. (Erdoğan ve Düzgün,2003)

#### 1.4.5. Kırılmış Pencere (Broken Windows)

George Kelling, James Q.Wilson 1982’de oluşturdukları teoridir.

*“Kırık camlar teorisi, kontrolsüzlük, denetimsizlik, sahihsizlik, bakımsızlık ve ilgisizlik hissi uyandıran yerlerin suç üretebileceğini ve bu tür yerlere karşı önlemlerin alınması gerektiğini ortaya koymaktadır. Bu bağlamda, şehirlerde sıkça görülebilen aydınlatması yetersiz cadde ve sokakların, onarılmayan metruk binaların, kontrolsüz araç park alanlarının ve fiziksel güvenliği yeterince alınmamış işyerlerinin suça davetiye çıkarabildiğini ve potansiyel suçluları cesaretlendirebildiğini söylemek mümkündür”<sup>39</sup>*

Teoride suç unsurunun toplum tarafından nasıl algılandığı çok önemlidir. Eğer ki insanlar bir olguya suç demiyorsa bu olgu işlenmeye devam eder. Kanun suç olarak tanımlamış olsa bile zihinlerde suç değilse gerçekleşmeye devam eder. İşte zihine bir kavramın suç olmadığını düşündüren şeylerden biri de kırık camlar, metruk binalar, çöp bırakılmış terkedilmiş hissi uyandıran alanlardır.

Bektaş, Erkal, Çetin, kırık camlar teorisiyle ilgili ifadeleri şu şekildedir. *“Kırık camlar metaforu ile bir toplumdaki küçük ve önemsiz sayılabilecek dağılmış çöp kutuları, kırık dökük metruk binalar ve duvar yazıları gibi fiziksel düzensizlikler sembolleştirilmiştir. Teori, söz konusu düzensizliklerin bölge insanı üzerinde sahihsizlik ve denetimsizlik hissi uyandırdığını ve zincirleme bir etki yaratarak daha ciddi suçlara yol açtığını ileri sürmektedir. Aynı zamanda, kırık camlar olarak sembolize edilen düzensizlikler, ciddi suçların ön habercisi olarak görülmekte ve böylece bir bölgenin toplumsal olarak güvenli olup olmadığına ilişkin bir kriter olarak ortaya konulmaktadır. Eğer bir mahallede güvenli ve huzurlu bir ortam için suç oranı düşürülmek isteniyorsa öncelikle “kırık camların temizlenmesi gerekmektedir”<sup>40</sup>*

Teori çevresel düzensizlikler suçu tetiklediğini söyler.

<sup>39</sup> Halil İbrahim Doğan, Bilal Sevinç, “Suç Teorileri Ve Şehir Güvenliği: Bitlis İliyle İlgili Genel Bir Değerlendirme”, *Ankara, Polis Bilimleri Dergisi*, C.13, S.4, (2011), s.31

<sup>40</sup>Meral Bektaş, Pınar Erkal, D. Tülgen Çetin, “Kırık Camlar Teorisinin İşletmelere Uyarlanması: Ölçek Geliştirme Çalışması”,*Ankara, İktisadi ve İdari Bilimler Fakültesi Dergisi*, C.21, S.3, (2009), s.599

*Pihillip Zimbardo Kaliforniya da yapmış olduğu deneyde aynı özelliklere sahip iki arabayı birbirine yakın iki sokağa bırakmıştır. Araçların birinin plakası sökülmüş camı kırılmış ve kaputu açık bırakılmıştır. İkinci araç ise herhangi bir eksiği ya da kusuru olmaksızın park edilmiştir. Plakası söküük ve kaputu açık olan araca ilk on dakika içerisinde zarar verilmeye başlanmış ve ilerleyen 24 saat içerisinde araçta değerli olan bütün parçalar çalınmıştır. İlginç olan konuya araçtan yapılan hırsızlığın büyük bir bölümünü iyi giyimli beyazların yapmış olmasıdır. Öyle ki ilk olarak anne baba ve çocuktan oluşan bir aile aküsünü ve radyatörünü sökmüştür. Eksiği olmayan araba ise bir hafta boyunca zarar görmeden beklemiş ve bir hafta sonunda araştırmacı tarafından bu arabaya da balyozla vurulmak suretiyle zarar verilmiş ve kaputu açık bırakılmış araç 24 saati bulmadan tahrip edilmiş ve zarar görmüştür.<sup>41</sup>*

Kırık camlar teorisi sosyal yönünün eksik olduğu noktasında eleştirilmiştir. Çünkü mekânda yaşayanlar insanların eğitim, ekonomi, sosyal yönleri vs. değil mekânın bir özelliğinin suçları etkileyen en önemli unsur olduğunu söylemişlerdir. Teori sahipsiz metruk binaların, araçların suçlu ve suç merkezi olacağını söyler. Nilüfer ilçesi içerisinde konuya baktığımız zaman metruk binalar suç için elverişli yerler olduğunu alkol almak ya da uyuşturucu kullanmak için, evsiz kalanların konaklaması için uygun yerler olduğu görülmektedir. Ayca Nilüfer de denetim ve bekçi olmayan inşaat sahalarının açıktan hırsızlık olaylarına sık sık maruz kaldığını görmekteyiz.

#### **1.4.6. Teoriler Ve Nilüfer'in Mahalleleriyle Bağlantıları**

Bütün bu teorilerin hepsinin doğruluk payı vardır, fakat bugüne kadar hiçbir teori ya da kuram suçu tek başına açıklamayı başaramamıştır. Teorilerden ve Nilüferde olan suçlardan hareketle Nilüfer ilçesi için bazı çıkarımlarda bulunmak mümkündür. Sosyal çözülme teorisinin şehirleşmeyle beraber sosyal yapıda insanların birbirine uzaklaştığından ve akrabalık ilişkilerinin zayıfladığı ve suç miktarında artış olacağı söylenir. Sosyal çözülme teorisinin önemli bir unsuru heterojen yapıdır. Nilüfer'de sosyal çözülmenin sebebine baktığımızda Görükle bölgesi için Uludağ Üniversitesinin etkisiyle beraber genç bekâr öğrencilerin farklı bölgelerden gelmesi ve heterojenliğin olması ve yine aynı teoride bahsettiği gibi nüfusun hareketliliği yani kaynaşmadan

---

<sup>41</sup>Alparslan Aliağaoğlu, *Balıkesir Şehrinde Suçlar: Coğrafi Bir Yaklaşım* (2005 ,1.b.,Ankara, Detay Yayıncılık, 2007, s.23.

komşuluk ilişkilerini geliştiremeden öğrencilerin memleketine dönmesi veya taşınması olduğunu görmekteyiz. Ayrıca teoride yüksek nüfus yoğunluğu 1+1 dairelerin fiyat aralığının diğer mahallelere göre düşük olması ve bölgede bu dairelerin miktarının fazla olması ve dolayısıyla bu sosyo-ekonomik durumu iyi olmayan suçluların bölgeye yerleşmesine sebep olmakta, bu yönü de suç ve suçluluğu bölgede arttırmaktadır. Bu nüfus yoğunluğunun sosyal çözülmeye etkisi olan mahalleler arasında İhsaniye ve Konak Mahallesi de yoğunluktan dolayı koymak mümkündür. Bu noktada şu hususa da değinmek gerekir. Nüfus her şeyi belirler demek doğru bir ifade değildir. Sonuç kısmında da söylediğimiz gibi asıl faktör arazi kullanım yapısıdır. *“ülkemizde genel olarak suç coğrafyası üzerine yapılmış olan çalışmalarda ortaya konulan “Nüfusun çok fazla olduğu yerlerde suç oranı da fazladır” hipotezlerinin aksine bir durum sergiler”*<sup>42</sup>

Bozulmuş aile (boşanmış) ne kadar fazlaysa sosyal çözülme teorisine göre suç miktarı o kadar artar, hangi mahallede kaç bozulmuş aile yaşar bilmiyoruz fakat boşanan insanlar ailedeki kişi sayısının azalmasından dolayı küçük 1+1 daireleri seçmektedirler. Diğer merkezi mahalleler (Karaman, Fethiye ve çevresi) merkezi konumları sebebiyle şehrin ilk dokularını oluşturduklarını ve şehirleşme evrimini tam olarak gerçekleştirdiklerini köy tipi geleneksel yapıdan şehirselleşme tipine tam olarak geçtikleri bu şehirselleşme beraberinde sosyal çözülmeyi getirdiği görülmektedir. Çünkü kırsal yapının tamamen yok olması şehir kültürünün hâkim olmasına bu da sosyal çözülmeye sebep olur. Fakat ilçenin tamamı özellikle de kırsal kesimi için sosyal çözülme yaşanmıştır demek mümkün değildir. Örneğin Yolçatı Mahallesi'nin bir tarafında şehir hastanesi, bir tarafında üniversite, bir tarafında Özlüce Mahallesi ve sanayi bölgesi kalmasına rağmen şehir dokusunu kazanamamış köy niteliğinde bir mahalledir. Mahallede geleneksel aile tipi korunmaktadır. Mahalleye giren yabancı kişiler nüfusun da az olması sebebiyle hemen fark edilmektedir. Söylediğimiz gibi sosyal çözülme teorisi bütün mahalleler için geçerli olmayıp şehir dokusunu kazanan merkezi mahallelerde daha fazladır.

---

<sup>42</sup> Evren Atış, “Araç İlçe Merkezinde İşlenen Suçların Coğrafi Dağılışı Ve Genel Özellikleri”, *Kastamonu, International Social Mentality and Researcher Thinkers Journal*, C.6, S.32, (2020), s.865.

**Tablo 2:** Nilüfer İlçesi En Ucuz Kira Bedelleri ve Binaların Bulunduğu Mahalleler.

Nilüfer İlçesindeki En Ucuz Kiralar ve Dairelerin Bulunduğu Mahalleler ( İlk Otuz Mahalle )								
Sıralama	Mahalle	Lira	Sıralama	Mahalle	Lira	Sıralama	Mahalle	Lira
1	Görükle	750	11	Görükle	1000	21	Görükle	1000
2	Görükle	750	12	Görükle	1000	22	Görükle	1000
3	Görükle	750	13	Görükle	1000	23	İhsaniye	1100
4	Görükle	750	14	Görükle	1000	24	Görükle	1100
5	Akçalar	800	15	Görükle	1000	25	Görükle	1100
6	Ertuğrul	800	16	Görükle	1000	26	Üçevler	1100
7	Görükle	850	17	Beşevler	1000	27	Görükle	1100
8	Görükle	900	18	Görükle	1000	28	Görükle	1100
9	Üçevler	1000	19	Üçevler	1000	29	Görükle	1200
10	Görükle	1000	20	Görükle	1000	30	Görükle	1200

**Kaynak:** <https://www.sahibinden.com> (18.02.2022).

İkinci teori olağan faaliyetler teorisindeyse tek kişilik veya az kişili ailelerin suça daha fazla maruz kaldığını ve aile bireylerinin günlük hareketlerine ve dışarda kalma sürelerine göre suçun gerçekleştiğini söyler. Teori ne kadar fazla dışarda vakit geçirirsen suça o kadar maruz kalma durumun vardır der. Görükle Mahallesi öğrencinin ve eğlenmek için bölgeye dışardan gelen genç hareketli nüfusun yaşadığı ve dışarda fazla zaman geçirdikleri dolayısıyla suça maruz kaldıkları görülür. Teori demografik yapı olarak genç ve bekâr kavramından bahseder bu durumun Görükle Mahallesinin demografik yapısıyla örtüştüğünü görmekteyiz. Yine sokakta kalma süresinin en uzun olduğu diğer mahalle İhsaniye Mahallesi genç bekâr grubun en fazla vakit geçirdiği mahallelerden biridir. İhsaniye Mahallesi birçok yönüyle olağan faaliyetler teorisinin suç öncüllerini taşıdığı görülür. Olağan faaliyetler teorisine göre bu şartları taşıyan mahallelerde suç sayısı fazla olması gerekir sonuç kısmında da bahsettiğimiz üzere bu mahallelerde suç sayısı fazladır. Fiziksel korumanın azlığı (zayıf duvarlar, kapılar, kilitler ve köpeklerin yokluğu) mağdur olma riskini arttırır. Olağan faaliyetler teorisi bu yönüyle genel olarak eski yapılaşmanın olduğu mahalleler (Karaman, Fethiye, Odunluk, Görükle, Beşevler, köylerin çoğunluğu) koruma mekanizmasından yoksundur. Fakat bu mahallelerin hepsinde aynı oranda suç işlenmez. Çünkü teori *fail, mağdur, suçlu* üçünden biri eksikse suç gerçekleşmez demıştır. Köylerde koruma mekanizması azdır fakat fail ve mağdur sayısı da az olduğundan suç gerçekleşmez. Örneğin köylerde çok çekici bir hedef genellikle bulunmaz. Ayrıca teorisinin söylediği gibi suçlu sayısı da azdır. Bu yönüyle olağan faaliyetler teorisi köylerin bu yönünü açıklayabilmiştir.

İnşa edilmiş çevre teorisinde ise çevrenin suçlunun en sadık arkadaşı olduğundan bahseder Görükle Mahallesi için de bunu söylemek mümkündür çünkü hâkim nüfusun öğrenci olması ve konutların dizaynını savunulabilecek mekân ölçüğünde değil de en fazla kişiyi ne şekilde barındırırız kaygısı ile yapıldığından mekânın kendini koruma gibi bir işlevi yoktur. Bunu söyleyebilmemize sebep olan faktör Görükle Mahallesi de etrafı çitlerle duvarlarla çevrili ya da güvenlik görevlisinin olduğu site tarzı yerleşmelerden çok, başına buyruk herkesin içeri girebileceği apartman dış kapısının çoğunlukla açık olduğu apartmanların hâkim olmasıdır. Bir diğer konu şudur: hızlı kentleşmeyle beraber kentsel dönüşüm kapsamında apartman ve köy hayatının iç içe girdiği en eski yerleşmesi olan köy içi mevkisi, Görükle Sağlık Ocağından, Motor Meşeler parkına kadar olan kuzeybatı kesimi tamamen apartman kültürü ve köy kültürünün iç içe girdiği bir kesim olmuştur. Burası suçlu için inşa edilmiş çevre niteliğindedir. Bu yönüyle bölgede kültür çatışması vardır diyebiliriz. Aslında teori inşaa edilmişlik kavramını mağdurun lehine oluşturulan mekân olarak adlandırır fakat Görükle Mahallesi'nin yukarıda saydığımız kısmı suçlu için inşa edilmiş niteliktedir. Yine Karaman Mahallesi eski 3-4 katlı apartmanlardan yüksek katlı lüks binaların olduğu ekonomik ve kültürel çeşitliliği olan kişilerin aynı yerde yaşamaya başladığı mahalle haline gelmiştir. Bu yönü yukarıda sosyal çözülme teorisinde Cahill'in bahsettiği gibi *çok çeşitlilik, az fikir birliğidir* kavramını destekler. Burgess şehrin evrimini açıklarken eski merkezi iş alanlarının zamanla eskiyip metruk hale geldiğini zamanla eskinin yıkılıp yeni binaların yapılacağını merkezin bu şekilde bir evrim geçireceğinden bahseder. Karaman, Fethiye, Beşevler, İhsaniye Mahalleleri bu yeniden yapıma sürecine çoktan girmişlerdir. Bu özellikleri ekonomik ve kültürel çeşitliliği olan insanları bir araya getirmelerine sebep olmuştur. Sosyal çözülme teorisi bu durumun suçları arttıracığını söyler. Bu özellik ilk olarak mala karşı suçların, sonrasında şahsa karşı suçların işlenmesine sebep olmaktadır.

Kırılmış Pencere teorisinde boş vermişlik daha büyük sorunlara yol açar demiştik metruk binalar, balkonda biriken çöpler, kırılmış pencereler, boyası dökülmüş duvarlar görmek mümkündür fakat bunun suç ile olan ilişkisini anlayabilmek için tam konum olarak suç yerini bilmek ya da polisle mülakat yapmak gerekir. Nokta olarak suç işlenen yerlere ulaşmasak da polislerle yaptığımız mülakatlarda metruk binaların suça ev sahipliği yaptığını söylemişlerdir. Metruk binaların hırsızlık ya da uyuşturucu içimi

için kullanıldığını en iyi ihtimalle bu alanları evsizlerin kaldığını bu durumun zamanla korkuya ve paniğe sebep olduğunu söylemişlerdir. Ayrıca kırılmış pencere teorisinde bozuk sosyal davranışın da düzeltilmediği zaman kırık cam etkisi gibi daha bozuk davranışa sebep olacağı söylenir.

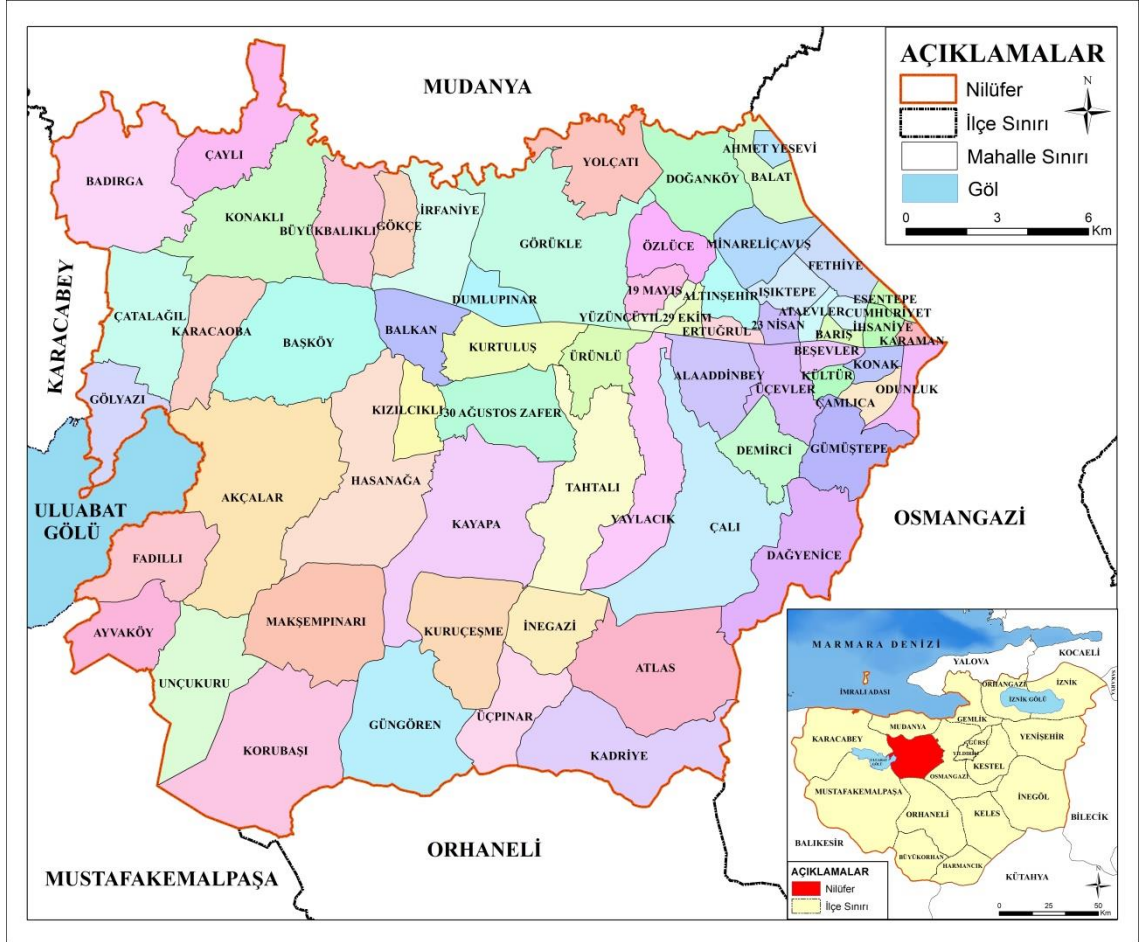
## İKİNCİ BÖLÜM

### NİLÜFER İLÇESİNİN GENEL COĞRAFI ÖZELLİKLERİ VE SUÇ COĞRAFYASI BULGULARI

#### 2.1. Araştırma Alanının Konumu

Bursa'nın üç merkez ilçesinden biri olan Nilüfer, Osmangazi ilçesinin batısında, Mustafakemalpaşa ve Karacabey ilçesinin doğusunda, Mudanya ilçesinin güneyinde, Orhaneli ilçesinin kuzeyinde bulunur. Son yıllarda Bursa'nın en fazla nüfus artışı yaşayan ilçesidir. Bursa'nın sanayisinin önemli bir kısmına ev sahipliği yapar. Merkezi konumu sayesinde ana yollara ev sahipliği yapar.

**Harita 1:** Nilüfer İlçesinin Lokasyon Haritası.



## 2.2. Nilüfer İlçesinin Doğal Çevre Özellikleri

Bursa ili toprakları dört jeolojik zamana ait alanları barındırır. Volkanik, metamorfik, ofiolitik ve alüvyal kökenli alanlar en geniş yayılışları sergiler. Başta Bursa kentsel alanı olmak üzere ilçe merkezlerinin önemli bir bölümü nispeten genç yaşlı araziler üzerinde konumlanmışlardır. Bursa Ovası, İnegöl, Yenişehir ve Karacabey Ovaları büyük ölçüde alüvyonlar ile kaplıdır. Ovaların yakın çevresindeki hafif tepelik alanlar ise ağırlıklı olarak Neojen kil, kumtaşı ve marn ile örtülüdür. Uludağ kütlelerinde ise Paleozoik yaşlı granit ve granodiyoritler ile gnays, mermer ve mikaşitler geniş bir yayılış sergiler (Zaman, 2021).

Bursa sismik açıdan aktif bir bölgede yer almaktadır. Yakın ve uzak tarihsel dönemlerde (tarihsel ve aletsel dönemlerde) çeşitli büyüklüklerde pek çok deprem yaşanmıştır. Bunlardan bazıları önemli zararlara neden olmuştur. Bursa, Kuzey Anadolu Fayının geçiş hattında yer alır. Bu büyük fay kuşağının orta ve güney kolu il topraklarının bir bölümünden geçer. KAF hattının Marmara Denizi'nde yer alan ana koluna olan mesafe ise oldukça yakındır. Bursa büyük ölçüde güney kolun etkisi altındadır. İl sınırları içinde ve çoğunluğu Marmara Denizi'nde olmak üzere birçok diri fay bulunur (Zaman, 2021).

Bölgede ılıman iklim hakimdir. En sıcak ay temmuz en soğuk ay şubattır. Kışın yağışlı olan bölgede ortalama 500-700 mm civarındadır. Kışın yağışlar genellikle yağmur şeklinde düşer. Nem oranı % 60 civarındadır. Dolayısıyla yeşil bir doğaya sahiptir. Güney kısmında olan dağlık arazi kışın kar yağışı alır.

Bursa'nın Nilüfer ilçesi Marmara bölgesinde yer alır. Kuzeyi yani Mudanya çevresi (kıyıya yakın kesimleri) makilerin hâkim olduğu bodur ağaçlara ev sahipliği yapar. Akdeniz iklimi özelliği gösterir. Zeytin ve bodur ağaçlar hâkimdir. Orta kesim asıl yerleşmenin olduğu yer olup zeytin, incir şeftali, üzüm gibi endüstriyel bitkilere ev sahipliği yapar. Uludağ yamacına doğru olan güney kesim daha sert karadeniz iklimine ev sahipliği yapar. Dağın eteklerinde ıhlamur, köknar, gürgen, kızılbaş, kestane hâkimken rakım yükseldikçe karaçam, kızılçam gibi ağaçlara rastlanır. Ayrıca yukarıda söylediğimiz gibi nemli hava kütleleri bölgenin sürekli yeşil, flora ve faunasının zengin kalmasına sebep olmuştur. Nilüfer İlçesinin doğusunda Nilüfer Çayı batısında Uluabat Gölü olan ve yeraltı su varlıkları bakımından zengin bir ilçedir. Uluabat gölü 136 km<sup>2</sup> bir tatlı su gölü olup Mustafakemalpaşa, Nilüfer ve Karacabey ilçesi arasında sınır



oluşturur. Uludağ'ın yukarı kesimlerinden doğan Nilüfer çayı kuzey, güney yönünde kuzeye doğru hareket ettikten sonra Bursa Ovasını sular ardından doğu batı yönünde devam edip Susurluk çayına karışıp, Marmara Denizine dökülür. İlçenin yapay gölleri Kayapa, Hasanağa ve Doğancı gölleridir.

### 2.3. Nilüfer İlçesinin Beşeri Çevre Özellikleri

Nilüfer ilçesi 17 ilçe arasında nüfus bakımından Bursa'nın üçüncü büyük ilçesi olup dâhilinde 64 mahalle yer alır bunların 44 tanesi polis sorumluluk bölgesinde 20 tanesi jandarma sorumluluk bölgesinde yer alır. Nüfusu 485 bin olup bunun büyük kısmı polis sorumluluk bölgesinde ikamet eder. Yüzölçümü 552,57 kilometrekaredir.

Nilüferde en kalabalık üç mahallesi sırasıyla İhsaniye, Konak, Üçevler Mahalleleridir. İhsaniye *merkezi iş alanı* (ana şehir merkezi) olmakla birlikte ilçenin kalbi konumundadır. Birçok resmi kurum ve kuruluşa ev sahipliği yapar. İkinci sırada yer alan Konak ve ardından gelen Üçevler, Beşevler, Odunluk Mahalleleri İhsaniye Mahallesi'nin zamanla büyüüp maksimum sınırlara ulaşmasıyla İhsaniye Mahallesi'nin kenar kuşağında oluşmuş mahallelerdir. Minareliçavuş, Işıktepe ve Balat Mahallesi sanayiye bağlı oluşan mahallelerdir. Köylerin tarihi çok eskidir.Örneğin Kayapa köyü Osmanlı döneminde kurulan Bursa'nın ilk köylerindedir.

**Tablo 3:** Nilüfer İlçesinin Nüfusunun Bursa'nın Diğer İlçeleriyle Karşılaştırması.

İlçe	Nüfus 2019	Nüfus 2020	Fark	Nüfus Artışı %	Mah. Say.	Alan	Yoğunluk
Büyükorhan	9,666	9,485	-228	-2%	43	505	19
Gemlik	113,493	115,404	1911	2%	35	401	283
Gürsu	93,788	96,985	3197	3%	15	106	885
Harmancık	6,384	6,576	192	3%	31	400	16
İnegöl	273,933	281,384	7451	3%	116	1,118	245
İznik	43,531	44,102	571	1%	46	753	58
Karacabey	83,923	84,666	743	1%	85	1,158	72
Keles	11,997	12,355	358	3%	42	617	19
Kestel	68,204	70,865	2661	4%	36	396	172
Mudanya	97,631	102,523	4892	5%	47	369	265
Mustafakemalpaşa	101,119	101,82	37	1%	131	1,641	62
<i>Nilüfer</i>	<i>465,944</i>	<i>484,832</i>	<i>18888</i>	<i>4%</i>	<i>64</i>	<i>552</i>	<i>844</i>
Orhaneli	19,387	19,055	-332	-2%	61	838	23
Orhangazi	79,145	80,118	973	1%	31	506	156
Osmangazi	876,048	881,459	507	1%	137	621	1,411
Yenişehir	53,921	54,315	394	1%	71	720	75
Yıldırım	657,994	657,176	-818	0%	69	110	5,982
<b>BURSA</b>	<b>3056,108</b>	<b>3103,12</b>	<b>41397</b>	<b>100%</b>	<b>1006</b>	<b>10,811</b>	<b>283</b>

**Kaynak:** TÜİK ADNKS ( 2019-2020).

Dumlupınar ve Görükle Mahalelerindeki durum ise daha farklıdır 1970’li yıllarda Uludağ Üniversitesi Tıp Fakültesi Görükle mahallesine kurulduğunda Görükle Mahallesinin nüfusun 13.452 olduğunu ve etrafında Dumlupınar Mahallesinin olmadığını köy niteliğinde olduğunu görmekteyiz. Bugün gelinen noktada öğrenci nüfusu bu sayıyı arttırmış seksenli yıllardan sonra sanayi faaliyetlerinin bölgeye doğru kayması ve bölgede üç ayrı sanayi bölgesinin kurulması Görükle ve Dumlupınar Mahallesinin nüfusunu iyice arttırmış kent dokusunu tamamen kazandırmıştır.

**Tablo 4:** Nilüfer İlçesi Mahalle Nüfusları.

2020 Tarihli Nilüfer Mahalle Nüfusları							
Mahalle	Nüfus	Mahalle	Nüfus	Mahalle	Nüfus	Mahalle	Nüfus
Kuruçeşme	78	Büyükbalıklı	465	30 Ağustos	4853	Cumhuriyet	16514
Üçpınar	85	Güngören	512	Kurtuluş	6231	Balat	16920
Kadriye	88	Alaaddinbey	858	Odunluk	6715	Çamlıca	17212
Ayvaköy	149	Konaklı	1112	Minareliçavuş	6794	23 Nisan	17713
İnegazi	149	İrfaniye	1153	Akçalar	6820	Altınşehir	18444
Çatalağıl	201	Tahtalı	1211	Kızılıklı	7376	100.Yıl	19263
Unçukuru	258	Gümüştepe	1253	Ahmet Yesevi	7416	Görükle	20182
Maksempınarı	267	Gölyazı	1338	Karaman	11077	Fethiye	21181
Başköy	268	Ürünü	1513	Balkan	11122	Dumlupınar	22012
Korubaşı	280	Hasanağa	1595	Ertuğrul	12644	Beşevler	22288
Karacaoba	294	Yaylacık	2100	Kültür	12964	Konak	24520
Çaylı	320	Kayapa	2108	Esentepe	13310	Üçevler	24592
Dağyenice	333	Doğanköy	2121	Barış	13440	İhsaniye	28605
Badırğa	344	Özlüce	3029	Demirci	13522		
Fadıllı	389	19 Mayıs	3435	Ataevler	14118		
Atlas	404	Işıktepe	3848	29 Ekim	14652		
Gökçe	442	Yolçatı	4677	Çalı	15643	<b>Toplam</b>	<b>484820</b>

**Kaynak:** TÜİK ADNKS (2020).

Görükle ve Dumlupınar Mahallesi komşu olan Balkan ve Kurtuluş Mahalleleri isimlerinden anlaşılacağı üzere mübadeleyle Cumhuriyet döneminde bölgeye balkanlardan yerleştirilen kişilerden oluşur.

Beşevler, Kültür, Çamlıca ve Konak Fethiye, Işıktepe, İhsaniye, gibi mahalleler halkın gelir seviyesinin en yüksek olduğu mahalleler konumundadır. Daha çok sanayi ticaret gibi sektörlerde çalışmaktadırlar. 30 Ağustos, Demirci, Balat, Çalı, Kayapa, Akçalar, Hasanağa, Özlüce gibi mahalleler 2000’li yıllara kadar tarım ve hayvancılıkla uğraşan ve ürünlerini mahalle pazarında satan dar gelirli grupta yer alırken, son on beş yıl içerisinde şehrin bu mahallere doğru büyümesi, sanayi sitelerinin köylerin çok yakınına kurulması topraklarının değerini arttırmış ekonomik olarak bölgedeki vatandaş zenginleşmiştir.

Tarım ve hayvancılık konusunda eskiden ipek böcekçiliği hâkimken artık önemini kaybetmiş, büyükbaş ve küçükbaş hayvan (koyun, inek) beslenir.

Hızlı kentleşme ve sanayi kuruluşları fazla olsa da tarım üretimi hala devam etmektedir. Bölgede soğan, biber, domates, arpa, fasulye, buğday, yulaf, bakla, şeftali dut, erik, üzüm, kiraz, ceviz, elma, armut vs. birçok ürün yetiştirilir.

Bursa’nın ülkemizin dördüncü büyük şehri olmasının birçok sebebi sıralanabilir. Ancak sanayi belki de bunların en önemlisidir. *Bursa ili Türkiye’nin İstanbul (%30)’dan sonra ikinci büyük endüstri merkezidir. Sanayi sicil kayıtlarına göre Türkiye’deki sanayi işletmelerinin %8’i Bursa’da yer almaktadır.*<sup>43</sup> Bursa’nın Türkiye’de ikinci endüstri kenti olmasını büyük ölçüde Nilüfer ve Osmangazi İlçesi sağlamıştır. Nilüfer Türkiye’nin büyük kuruluşlarından Bosch, Oyak Renault vs. gibi önemli işletmelere ev sahipliği yapmaktadır. Araç yedek parça üretiminde önemli bir yere sahiptir. Hasanağa Sanayi Bölgesinde toplam 354 işletme, Nilüfer Sanayi Bölgesinde (Nosap) 759 işletme, Akçalar Sanayi Bölgesinde 378 İşletme, Kayapa Sanayi Bölgesinde 243 işletme, Küçük Sanayi diye tabir edilen bölgede 381 işletme toplamda 16.272 işletmeye ev sahipliği yapmaktadır. Çalı Sanayi Bölgesindeki toplam sayıya ulaşamadığından eklenememiştir yukarıdaki sayı daha fazladır. Bursa Ticaret ve Sanayi Odasıyla yaptığımız görüşmeler neticesinde kendilerine tüm bursa genelinde 45.000 civarında kurumun bağlı olduğunu ifade ettiler.

<sup>43</sup>Ali YİĞİT, “Bursa’nın Beşeri Ve Ekonomik Coğrafyası”, Bursa Kültür ve Şehir, *Bursa, Bursa Büyükşehir Belediyesi*, 2021, s.228.

**Tablo 5:** 2015 Yılından 2019 Yılına Kadar Nilüfer İlçesindeki Konut Sayıları.

Nilüfer İlçesinin Mahalleleri ve Yıl Bazında Konut Sayıları							
Mahalle	2015	2019	Oran	Mahalle	2015	2019	Oran
Ahmet Yesevi	2070	4171	50%	Hasanağa	781	964	19%
Akçalar	1503	5257	71%	Işıktepe	1222	1405	13%
Alaaddinbey	563	755	25%	İhsaniye	11390	12107	6%
Altınşehir	5639	6557	14%	İnegazi	54	62	13%
Ataevler	5840	6877	15%	İrfaniye	625	696	10%
Atlas	195	289	33%	Kadriye	81	107	24%
Ayvaköy	81	83	2%	Karacaoba	196	240	18%
Badırğa	177	184	4%	Karaman	4803	5005	4%
Balat	2868	6667	57%	Kayapa	726	1594	54%
Balkan	3330	8924	63%	Kızılcıklı	2257	5222	57%
Barış	4578	5123	11%	Konak	8575	9822	13%
Başköy	162	191	15%	Konaklı	603	655	8%
Beşevler	7893	8817	10%	Korubaşı	174	190	8%
Büyükbalıkli	234	270	13%	Kurtuluş	1346	4304	69%
Cumhuriyet	6297	6519	3%	Kuruçeşme	64	68	6%
Çalı	3065	7183	57%	Kültür	3896	4577	15%
Çamlıca	5618	6881	18%	Makşempınarı	249	296	16%
Çatalağil	169	196	14%	Minareliçavuş	1520	1971	23%
Çaylı	131	145	10%	Odunluk	2095	3346	37%
Dağyenice	242	312	22%	Özlüce	506	1553	67%
Demirci	3418	5787	41%	Tahtalı	545	658	17%
Doğanköy	876	933	6%	Unçukuru	203	230	12%
Dumlupınar	9909	18031	45%	Üçevler	6696	9674	31%
Ertuğrul	3420	4411	22%	Üçpınar	46	52	12%
Esentepe	5062	5591	9%	Ürünli	447	509	12%
Fadilli	269	273	1%	Yaylacık	897	996	10%
Fethiye	6962	8302	16%	Yolçatı	1505	1882	20%
Gökçe	208	224	7%	100. Yıl	6486	6589	2%
Gölyazı	597	662	10%	19 Mayıs	697	1238	44%
Görükle	9886	14704	33%	23 Nisan	4108	8143	50%
Gümüştepe	754	982	23%	29 Ekim	4747	5479	13%
Güngören	260	303	14%	30 Ağustos	615	8120	92%

**Kaynak:**TÜİK (2019).

Yukardaki konut sayılarına bölgedeki inşaat sayıları ve yazlık sayıları da dâhildir.

2019 TÜİK verilerine göre Bursa şehrinin üç merkez ilçesi Osmangazi, Yıldırım, Nilüfer arasında nüfusu Yıldırım ve Osmangazi'den az olmasına rağmen konut satış sayısının en fazla olduğu merkez ilçesidir. Ayrıca TÜİK verilerine göre yapı konut değerleri bakımından Bursa'nın en değerli arazisine sahiptir. Yerleşmenin genel özelliklerine baktığımızda Fethiye, Karaman, Beşevler, İhsaniye, Konak gibi mahallelerin yerleşme dokusu eski ve yeni yapıların iç içe girdiği Nilüfer ilçesinin ilk kentleşen mahalleleridir. Özellikle İhsaniye Mahallesi merkezi iş sahasıdır, konut, eğlence, sanayi, sağlık gibi birçok faaliyetin gerçekleştiği yerleşmedir. Merkezi iş alanı olan bu mahallelerin (İhsaniye, Konak ) çevresindeki yapılaşmayı etkileyen önemli unsurlardan biri özel mülkiyetin daha az kamu mülkiyetinin (vakıf arazisi) daha fazla olmasıdır. Bu bölgede yüksek katlı yeni binalar, parklar, bahçeler ve yer yer eski binalar hâkimdir. Eski binaların kat sayısı 5-7 arasında değişirken yeni yapılan yapılar daha yüksek katlıdır. Üçevler, Kültür, Ertuğrul, Yüzüncüyıl, gibi mahalleler konut ihtiyacı için konut üzerine kentleşmiş mahallelerdir genel olarak orta ve yüksek katlı binalar hâkimdir. Minareliçavuş, Işıktepe, Üçevler, gibi mahalleler sanayi mahallesi olup dükkânların hâkim olduğu tek katlı ya da iki katlı yapılardan oluşur. Balat, Odunluk, Çamlıca Mahalleleri villa tipi yapılaşmanın hâkim olduğu mahalleler, villa tipi meskenlere ev sahipliği yapar, fakat bölgede yüksek katlı apartman tipi yapılanmalar da vardır. Görükle ve Dumlupınar Mahallesi merkezi bölgeye uzak mahallelerdir. Bu Mahalleler Uludağ Üniversitesinin bölgede kurulmasından sonra büyümüş mahallelerdir. Çok hızlı kentleştiği için köy ve kent iç içe girmiştir. Yapılar 5-7 kat aralığında değişir. Yukarıda saydığımız mahalleler dışında kalan mahalleler kent özelliği göstermez.

**Tablo3:** Bursa'nın Merkez İlçelerinin Konut Satış Sayılarının Karşılaştırması.

	<b>Nilüfer</b>	<b>Osmangazi</b>	<b>Yıldırım</b>
<b>Nüfus</b>	465956	876048	657994
<b>Konut Satış Sayısı</b>	79535	56433	26646
<b>Değeri ( TL )</b>	691.844.896	411.579.568	209.786.949

**Kaynak:** TÜİK Verileri (2018).

**Sağlık:** Beş farklı devlet hastanesi, sekiz farklı özel hastane yirmi dört farklı özel sağlık kuruluşu bulunur. Devlete ait olan hastaneler, Uludağ Üniversitesi, Bursa Şehir

Hastanesi Bursa'nın en büyük hastanesi konumunda, Yüksek İhtisas Ek Hizmet Binası, Yüksek İhtisas Dörtçelik Ruh Ve Sinir Hastalıkları Hastanesi, Dörtçelik Çocuk Hastanesi yer alır. Özel olanlar Acıbadem Hastanesi, Bursa Anadolu Hastanesi, Esentepe Hastanesi, Jimer Hastanesi, Medikabil Hastanesi, Pembemavi Hastanesi, Retinagöz Hastanesi, Medicana Hastanesi vardır.

**Eğlence:** Bursa'nın ilçeleri içerisinde en fazla alışveriş merkezine ev sahipliği yapan ilçe konumundadır.17 avm'nin 8 tanesine ev sahipliği yapar. Gece kulübü, bar pavyon, disko gibi işletmelerin ise büyük çoğunluğuna ev sahipliği yapar. Türkiye'de sınırlı sayıda hipodrom bulunmakta olup bunlardan en önemlilerinden biri Bursa Osmangazi Hipodromu'dur 1984 yılının ekim ayından beri at yarışlarına ev sahipliği yapar.

**Tablo 6:** Bursa'daki Alışveriş Merkezleri ve Buldukları İlçeler.

<b>Bursa'daki Alışveriş Merkezleri ve Yerleri</b>			
<b>İsim</b>	<b>Yer</b>	<b>İsim</b>	<b>Yer</b>
Anatolium	Osmangazi	Meridyen	Osmangazi
As Merkez	Osmangazi	Nilpark	Nilüfer
Carrefursa	Nilüfer	Nilüfer Arena	Nilüfer
Cius	Gemlik	Özdilek	Nilüfer
Endülüs Park	Nilüfer	Özdilek	Osmangazi
İnegöl	İnegöl	Özdilek	Nilüfer
Kent Meydanı	Osmangazi	Sur Yapı	Nilüfer
Korupark	Osmangazi	Zafer Plaza	Osmangazi
Magazin Qutlet	Nilüfer	<b>Toplam</b>	<b>17</b>

**Kaynak:** Saha Çalışmaları.

**Kültür ve Sanat:** Görükle Mübadele Evi, Misi Fotoğraf Müzesi Gümüştepe, Misi Sanat Evi Gümüştepe, Misi Edebiyat Müzesi Gümüştepe, Aktopraklık Açık Hava Müzesi Akçalar gibi müzelerdir. Spor merkezleri Altınşehir Gençlik Merkezi, Ali Durmaz Stadyumu, Beşevler Jimnastik Salonu, Cengiz Göllü Voleybol Salonu ve birçok sosyal faaliyet alanı vardır. Timsah Arena diye adlandırılan büyük bir stadyum da Osmangazi ve Nilüfer ilçesi arasında yer alır.

**Eğitim:** Nilüfer Bölgesinde özel ve resmi toplamda 351 okul bulunmakta üniversiteyi de dâhil edersek 352 okul vardır. Bu okullar 92 anaokulu, 78 ilkökul, 82 ortaokul, 97 lise, 1 devlet üniversitesi şeklindedir. 1970'li yıllarda Uludağ Üniversitesinin Görükle yerleşkesine kurulmuş bugün sadece Bursa'nın değil Türkiye'nin önemli üniversitelerinden bir tanesi haline gelmiştir.

**Fotoğraf 1.** Alışveriş Merkezlerinin Fazla Olduđu Odunluk Mahallesinden Bir Fotoğraf.



Eđitim ve kltr seviyesi, olarak Nilferde 2019 TK verilerine gre okuma yazma bilmeyen 4004 kiři ilkokul mezunu 41807 kiři ortaokul mezunu 23938 kiři lise mezunu 104378 kiři niversite mezunu 102749 kiři yksek lisans 13562 doktora mezunu 2976 kiřiye sahiptir.

**Tablo 7:** Nilfer İlesi Halkın Eđitim Durumu.

Eđitim Kurumu	Kadın	Erkek	Toplam	Toplam Yzde
<b>Okuma Yazma Bilmeyen</b>	3475	529	4004	1%
<b>İlkokul</b>	26855	14952	41807	14%
<b>Ortaokul</b>	11784	12154	23938	8%
<b>Lise</b>	49789	54589	104378	36%
<b>niversite</b>	50323	52426	102749	35%
<b>Yksek Lisans</b>	6319	7243	13562	5%
<b>Doktora</b>	992	1984	2976	1%
<b>Toplam Nfus</b>	149537	143877	293414	100%

**Kaynak:** TK verileri (2019).

Nilfer ilk bařlarda her ne kadar da konut ihtiyaını karřılamak iin kurulmuřsa da zamanla sanayi blgelerinin Nilfer'e dođru kaymasıyla konut + sanayi daha sonrasında ise niversitenin blgeye kurulmasıyla beraber konut + sanayi + hizmet *eđlence + sađlık* fonksiyonlarını bnyesinde toplamıřtır.



## ÜÇÜNCÜ BÖLÜM NİLÜFER İLÇESİNDEKİ SUÇ TÜRLERİNİN MAHALLE DÜZEYİNDE DAĞILIMI

Bu bölümde suç türlerinin Nilüfer ilçesinin mahallelerinde mekânsal dağılımlarına değinilecektir.

### 3.1. Suç Türleri ve Mekânsal Dağılışı

2015 yılından 2018 yılına kadar Nilüfer ilçesinde 64 mahallede kayıt altına alınan tüm suçlar incelendiğinde 50347 suç işlendiği görülmüştür.

**Tablo 8:** Nilüfer İlçesinde Meydana Gelen Suçlar ve Sayıları.

Çalışmada Ele Aldığımız Suçlar ve Sayıları			
Suç Adı	Miktar	Suç Adı	Miktar
Kapkaç	13	Güveni Kötüye Kullanma	729
Kasten Öldürme	27	Dolandırıcılık	980
Hakkı Olmayan Yere Tecavüz	43	Otodan Hırsızlık	1141
Cinsel Saldırı	43	Motosiklet Bisiklet Hırsızlığı	1232
Hayvan Hırsızlığı	94	Hakaret	1420
Banka Sistemleri Hırsızlığı	102	Mala Zarar Verme	1892
Uyuşturucu satmak	170	İşyerinden Hırsızlık	2092
Kişiyi Hürriyetinden Yoksun Kılma	178	Açıktan Hırsızlık	2296
Yağma(Gasp)	212	Uyuşturucu kullanmak	2609
Konut Dokunulmazlığının İhlali	231	Evden Hırsızlık	2855
Yankesicilik	237	Tehdit	3591
Taksirle Öldürme	311	Kasten Yaralama	5424
Otomobil Hırsızlığı	432	Taksirle Yaralama	5786
Cinsel Taciz	523	İş kazası	12682
Kişilerin Huzur Sükûnunu Bozmak	618	<b>Toplam</b>	<b>45618</b>

**Kaynak:** Emniyet ve Jandarma Verilerinden Derlenerek Hazırlanmıştır (2015-2018).

Nilüfer ilçesinde 2015-2018 yılları arasında meydana gelen suçlar toplamda 50347 olup bunların 45618 tanesi yukardaki suçlardır. Geriye kalan 4723 suç çalışmamızda yer almamıştır. Sınırlılıklar bahsinde bahsettiğimiz gibi bu suçlar emniyet ve jandarmanın paylaşmak istemediği suçlar ve oran olarak az olan suçlar olduğu için çalışmamıza alınmamıştır. Örneğin askeri yasak bölgeye girme, parada sahtecilik, suçu ve suçluyu övme vs. gibi suç tasniflerinin oranları çok az olduğundan çalışmamızda yer almamıştır.

Tüm suçların işlendiği yere bakıldığında en fazla suç Görükle Mahallesinde gerçekleştiğini (4852) ardından Üçevler (3286) Mahallesinin geldiğini onun ardından

ise sırasıyla Fethiye (3050) Dumlupınar (2922) ve İhsaniye (2577) Mahalleleri geldiği görülmektedir.

Aşağıda dikkat çeken bir diğer önemli konuya bazı mahallelerin suç sayısının nüfus sayısından daha fazla olmasıdır hatta bazı mahallelerde kişi başına 1,5 suç düşmektedir. Bu mahalleler Alaaddinbey ve Başköy Mahalleleridir. Bu mahallelerin suç nüfus karşılaştırmasının bu şekilde çıkmasının en büyük sebebi iş kazalarıdır. İş kazaları adli olay olarak sisteme kayıt edildiğinden ve bu bölgede de oldukça fazla sanayi kuruluşu olduğundan sayı yükselmektedir.

Başköy ve Alaaddinbey Mahalleleri kadar olmasa da suç sayısı nüfusu yakalamasına az kalmış diğer mahalleler Hasanağa ve Kayapa Mahalleleridir. Bu mahallelerimiz halen köy statüsünden çıkamamış fakat sanayi bu mahallelerimizin içine kadar girmiş iş kazaları istatistiği yükseltmiştir.

Fakat ilk sıradaki mahalleler Görükle, Fethiye, Üçevler gibi mahallelerin istatistiğini sanayi faaliyetlerinin yanında gerçek manada suç sayılacak olaylar yükseltir. Sadece sanayi faaliyetleri bu bölgelerin istatistiğini açıklamak için yeterli değildir. Suçlara değinirken hangi suçun hangi mahalleye ağırlıklı dağıldığına daha teferruatlı bakılacaktır.

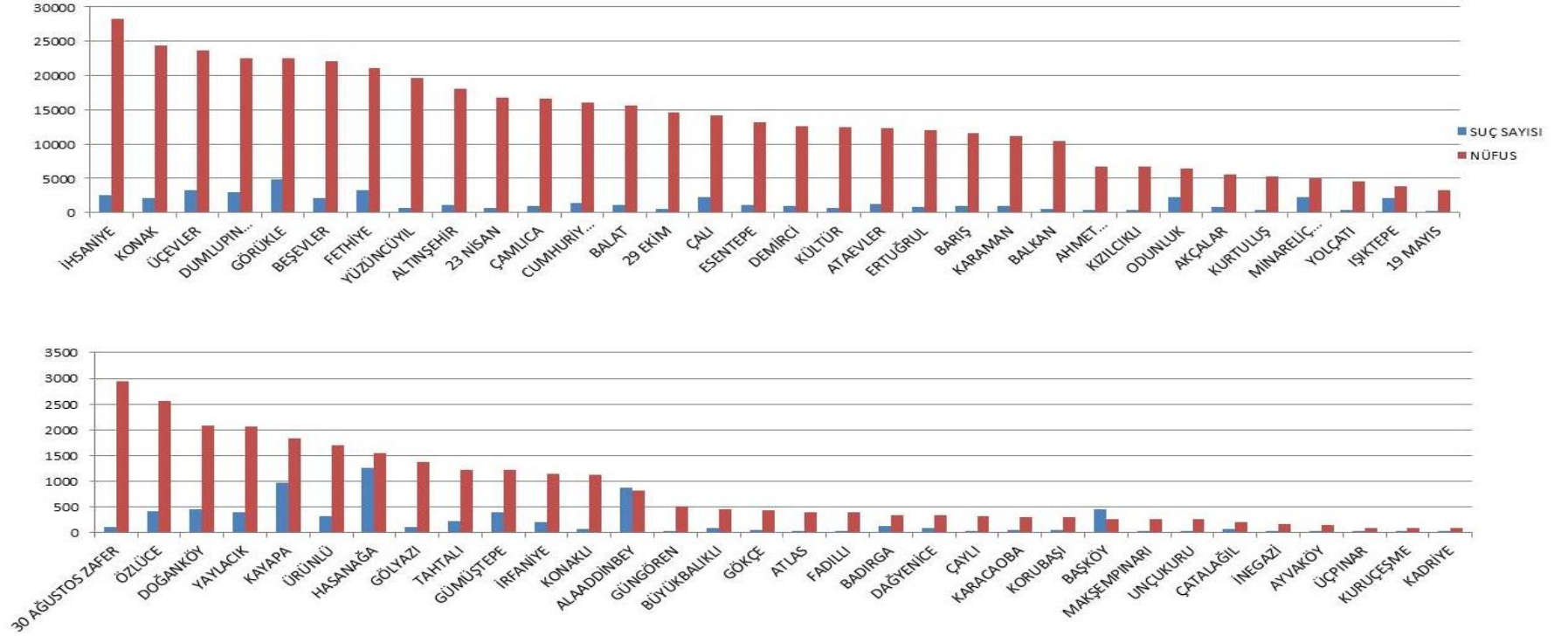
Yukarıda saydığımız ve aşağıda tabloda daha açık şekilde görülen başka bir konuya Başköy Mahallesi ve Alaaddinbey Mahallesinin suçluluk oranlarının yüksekliğidir. Başköy de suçların % 59'u iş kazasıyken Alaaddinbey Mahallesinde iş kazasının oranı 29'dur yani Başköy iş kazasıyla açıklanabilir ama Alaaddinbey Mahallesinde suç istatistiği yüksektir. *Yani şunu diyebiliriz Alaaddinbey Mahallesi iş kazalarını çıkarırsak kişi başına en fazla suçun düştüğü mahalledir. Sayı itibariyle Görükle en fazla olsa da oran olarak en fazla olan mahalle Alaaddinbey Mahallesidir.* Görükle Mahallesinde bu sayı % 24'ken Alaaddinbey Mahallesinde % 104'tür. Bunun sebebi yeni yapılaşan ve inşaat sayısının fazla olmasıdır. Açacak olursak açıktan hırsızlık suçu Alaaddinbey Mahallesinin muadili olan nüfustaki mahallelere göre fazladır. Ayrıca *iş kazasını suç olarak değerlendirmek oldukça zordur.* Bunun iki yönü vardır. İlki işletme sahibinin aldığı tedbirlerin yetersizliği ikincisi çalışanın kendi yaptığı hata sonucu olayın gerçekleşmesi iş kazaları da toplam içerisinde değerlendirildiğinde bazı mahallelerde oranlar oldukça yüksek çıkacaktır. Çünkü Nilüfer sanayi sitelerinin hat safhada olduğu bir ilçedir.

**Tablo 9:** Nilüferin Bütün Mahallelerinin Yüz Kişiyeye Düşen Suç Miktarı ve Oranları.

Her Yüz Kişiyeye Düşen Suç Yüzdeleri							
Mahalle	Suç Sayısı	Nüfus	Suç Yüzdesi	Mahalle	Suç Sayısı	Nüfus	Suç Yüzdesi
İhsaniye	2577	28190	9,1	Özlüce	413	2559	16,1
Konak	2164	24308	8,9	Doğanköy	443	2085	21,2
Üçevler	3286	23674	13,8	Yaylacık	397	2063	19,2
Dumlupınar	2922	22520	12,9	Kayapa	973	1827	53,2
Görükle	4852	22496	21,5	Ürünlü	321	1699	18,8
Beşevler	2057	22108	9,3	Hasanağa	1246	1535	81,1
Fethiye	3286	21031	15,6	Gölyazı	95	1362	6,9
100.Yıl	717	19619	3,6	Tahtalı	223	1216	18,3
Altınşehir	1123	18103	6,2	Gümüštepe	400	1215	32,9
23 Nisan	685	16726	4,1	İrfaniye	206	1146	17,9
Çamlıca	993	16688	5,9	Konaklı	62	1127	5,5
Cumhuriyet	1334	16001	8,3	Alaaddinbey	876	823	100,4
Balat	1082	15550	6,9	Güngören	25	505	4,9
29 Ekim	539	14626	3,6	Büyükbalıklı	84	455	18,4
Çalı	2277	14236	15,9	Gökçe	53	437	12,1
Esentepe	1159	13227	8,7	Atlas	36	394	9,1
Demirci	903	12665	7,1	Fadıllı	31	386	8,03
Kültür	618	12449	4,9	Badırğa	132	333	39,6
Ataevler	1180	12341	9,5	Dağyenice	78	327	23,8
Ertuğrul	874	12050	7,2	Çaylı	23	325	7,07
Barış	910	11657	7,8	Karacaoba	42	292	14,3
Karaman	961	11132	8,6	Korubaşı	55	289	19,3
Balkan	482	10427	4,6	Başköy	449	267	168,1
Ahmet Yesevi	416	6717	6,1	Makşempınarı	27	266	10,1
Kızılıklı	432	6656	6,4	Unçukuru	33	256	12,8
Oduluk	2269	6461	35,1	Çatalağıl	63	198	31,8
Akçalar	778	5524	14,1	İnegazi	13	161	8,1
Kurtuluş	364	5280	6,8	Ayvaköy	8	149	5,3
Minareliçavuş	2275	4979	45,6	Üçpınar	15	86	17,4
Yolçatı	354	4526	7,8	Kuruçeşme	13	84	15,4
Işıktepe	2094	3823	54,7	Kadriye	7	83	8,4
19 Mayıs	192	3255	5,2		Suç	Nüfus	Yüzde
30Ağustos	114	2938	3,8	Toplam	50347	465.944	100%

**Kaynak:** Bursa Emniyet Müdürlüğü, Bursa Jandarma Komutanlığı, TÜİK (2015-2018).

**Grafik 1:** Nilüfer İlçesi Mahalle Nüfuslarının Suç Sayısıyla Karşılaştırılması.



**Kaynak:** Bursa Emniyet Müdürlüğü, Bursa Jandarma Komutanlığı,(2015-2018)TÜİK ADNKS.

Bütün suçların ve mahalleler bir arada değerlendirildiği zaman en fazla suç işlenen mahalleler yukarıda saydığımız mahaller çıkmış olmasında nüfusun payı yadsınamaz. Suç mekânda ve zamanlarda eşit dağılmaz. O yüzdendir ki suçun yoğun olduğu yerler ve zamanları tespit etmek gerekir. Suçun zirve yaptığı sıcak alanlar ve soğuk alanlar. Aliğağlu bu konuda: “*Suç olaylarının zirveye ulaştığı yerleri suç tepelerine düşük kaldığı yerleri ise düzlüklerine benzetmek mümkündür*”<sup>44</sup> demiştir. Nilüferin suç tepeleri ve suç düzlükleri ise şu şekildedir.

Başköy, Alaaddinbey, Hasanağa, Kayapa, Işıktepe gibi birkaç mahallenin suç nüfus oranı anormal şekilde fazla çıkmasıdır. Bunun sebebine baktığımız zaman bölgelerin sanayi bölgesinin içinde kalan köyler olduğunu görülür. Başköy, Hasanağa, Kayapa, Alaaddinbey gibi mahalleler halen köy niteliğini devam ettiren mahallelerken sanayi bölgesinin köy sınırları içine taşınmış iş kazalarını arttırmış sayılarda anormal bir duruma sebep olmuştur. Alaadinbey Mahallesinin dört mahalleye nazaran diğer özelliği Çalı ve Üçevler Mahallesi arasında kurulan yeni yerleşim alanı olması ve hızlı kentleşiyor olması sebebiyle bölgede meydana gelen inşaattan hırsızlık olaylarıdır, öyle ki 876 suçun 140 tanesi hırsızlık suçudur. Konuya açıktan hırsızlık bahsinde daha detaylı değinilecektir.

**Tablo 10:** İş Kazalarının Toplam Suçlara Oranı.

	Toplam Suç Sayısı	İş Kazası	Yüzde
<b>Alaaddinbey</b>	876	249	28%
<b>Başköy</b>	449	265	59%
<b>Hasanağa</b>	1246	1000	80%
<b>Işıktepe</b>	2099	1725	82%
<b>Kayapa</b>	973	677	70%

**Kaynak:** Emniyet ve Jandarma Genel Müdürlükleri (2015-2018).

Suç tepelerine değindikten sonra suç düzlüklerine de bakacak olursak bunların nüfusun en az olduğu mahallerde olduğunu görmek mümkündür bunlar sırasıyla. Kadriye, Ayvaköy, Kuruçeşme, İnegazi, Üçpınar, Çaylı gibi köy niteliğinde olan daha henüz şehirleşmemiş mahallerdir.

<sup>44</sup>Alparslan Aliğağlu, *Balıkesir Şehrinde Suçlar: Coğrafi Bir Yaklaşım* (2005 ,1.b.,Ankara, Detay Yayıncılık,2007, s.57.

**Tablo 11:** Suçun Çok Gerçekleştiği Suç Tepeleri ve Az Gerçekleştiği Suç Düzlekleri.

En Fazla Suç Olan On Mahalle		En Az Suç Olan On Mahalle	
Suç Tepeleri		Suç Düzlekleri	
Görükle	4640	Unçukuru	33
Üçevler	3164	Fadıllı	31
Fethiye	3152	Makşempınarı	26
Dumlupınar	2811	Güngören	25
İhsaniye	2430	Çaylı	23
Çalı	2121	Üçpınar	15
Minareliçavuş	2113	İnegazi	11
Oduluk	2089	Kuruçeşme	13
Konak	2063	Ayvaköy	8
Işıktepe	2004	Kadriye	7

**Kaynak:** Emniyet ve Jandarma Genel Müdürlükleri (2015-2018).

Nilüfer ilçesi dâhilinde meydana gelen 2015-2018 yılları arasındaki suçlara belirli ana başlıklar altında bakmak hem konuyu daha iyi analiz etmemize fayda sağlayacak hem de birbiriyle kıyaslama imkânı sunacaktır. İşlenen suçlara baktığımızda, azdan çoğa doğru ilk sırada topluma karşı işlenen suçlar olduğunu, ikinci sırada her dört suçtan bir tanesi olan mal varlığına karşı suçlar olduğunu, üçüncü sırada takibi gereken suçlar olduğunu ve *zirveyi kişilere karşı suçların aldığını görmekteyiz*. Bu dağılım ülkemizin birçok kentinde farklıdır (genellikle kasten yaralama diğer yerlerde ilk sıradadır) fakat Nilüferde bu şekilde olmasının çeşitli sebepleri vardır bu sebepleri Aliğaoğlu şu şekilde ifade eder: *Şehirlerde suç olayının dağılımını belirleyen faktörler yani suç olayının coğrafi dinamikleri çeşitlilik arz etmektedir. Bunlar genel olarak iki başlık altında ele alınabilir. Arazi kullanılışı ve nüfus.*<sup>45</sup> Nilüfer’de bu durumun sebebi sanayi kuruluşlarıdır.

Arazi kullanımının suça etkisini Karakaş şu şekilde ifade eder: *“Evden hırsızlık binaların bitişik, konut sayısının fazla, oturanlarının ekonomik durumunun yüksek olduğu ve ışıklandırmanın yetersizliği vb. özel şartların olduğu alanlarda yükselmektedir. Kısaca şehir içi arazi kullanımı ve suç cinsi mahalleler arasındaki suç dağılım miktarını etkilemektedir”*<sup>46</sup>

<sup>45</sup>Alparslan Aliğaoğlu, *Balıkesir Şehrinde Suçlar: Coğrafi Bir Yaklaşım* (2005 ,1.b.,Ankara, Detay Yayıncılık,2007, s.57.

<sup>46</sup> Erdak Karakaş, “Elazığ Şehrinde Suçların Dağılımı Ve Özellikleri”, Erzurum, Doğu Coğrafya Dergisi, C.11, S.15, (2011), s.92.

**Fotoğraf 2.** Suç Sayısının En Fazla Olduğu Görükle Mahallesinin Merkezi Bölgesinden Bir Fotoğraf.



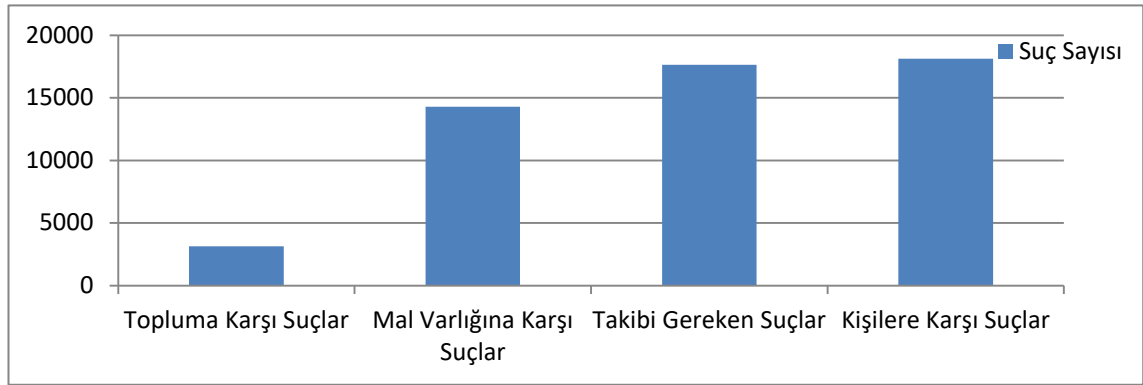
Takibi gereken suçlar en fazla işlenen ikinci suç olsa da içeriği ağırlıklı olarak iş kazasıdır.

**Tablo 12:** Suç Kategorilerinin Sayı ve Oranları.

Kategori	Suç Sayısı (2015-2018)	Yüzde
Topluma Karşı Suçlar	3024	6%
Mal Varlığına Karşı Suçlar	13064	27%
Takibi Gereken Suçlar	16546	33%
Kişilere Karşı Suçlar	17713	34%
<b>Toplam</b>	<b>50347</b>	<b>100%</b>

**Kaynak:** Emniyet ve Jandarma Genel Müdürlükleri (2015-2018).

**Grafik 2:** Ana Suç Gruplarının Toplam Suç Sayısına Oranı.



**Kaynak:** Emniyet ve Jandarma Verilerinden Derlenerek Hazırlanmıştır ( 2015-2018 ).

Nilüfer ilçesinin dikkat çeken bir diğer özelliği kenar kuşağında yer alan mahallelerin, metropollerin kenar kuşağında yer alan gecekondulu veya getto mahallelerden farklı olmasıdır. Yani Nilüfer'in çevresindeki yerleşim yerlerini Ankara'nın Çiğir, İzmir'in Tepecik, İstanbul'un Dolaplı Mahallelerinden ayırmak gerekir. Örneğin yukarıdaki şehirlerde nüfusun aşırı ve yoğun şekilde bölgeye yerleşerek kaçak bir şekilde, konut ihtiyacını karşılamak için kurulan yerleşmelerken, Nilüfer'de bu tarz gecekondulu mahallesi bulunmaz. Bu durumun sebebi şudur: Nilüfer genellikle organize sanayi bölgelerine ev sahipliği yapar. Organize sanayi bölgelerinin de gecekondulu tipi gelişimi oluşturması oldukça zordur. Genelde küçük sanayi sitelerinde bu durum daha ağırlık taşır. Zira organize sanayi alanlarında ağırlık fabrika türü olduğundan kahve, lokanta, yedek parça vb. işyerleri yer almaz dolayısıyla gerek fabrikalarda çalışan nüfusun yaş grubu ve mesleki yeterliliği (daha nitelikli işgücü) artar. Bu nedenle küçük yaş grubunun çırak vb. şekilde çalışma imkânı ortadan kalktığı gibi seyyar satıcılık vb. faaliyetleri de sürdürme imkânının olmaması çekiciliği azaltır.



Genel anlamda Nilüfer’de gecekondu olayının görülmemesinin nedeni yukarıdaki faktörlerdir. Nilüfer’de bu kuşakta yer alan köyler ise sadece konut ihtiyacının karşılandığı alanlar değil aynı zamanda tarım faaliyetlerinin de yürütüldüğü yerlerdir. Ayrıca tarihleri çok eski köylerdir. İkamet eden nüfusun büyük bir çoğunluğu geçimini hala kırsal faaliyetlerden (tarım, hayvancılık) sağlamakta ve dolayısıyla gelirleri yüksek olmasa bile tamamen işsiz ve gelirsiz saymak mümkün değildir. O yüzden Nilüfer’in etrafındaki bu kırsal alanları metropol kentlerin etrafındaki suç potansiyeli yüksek alanlarla aynı yere koymak doğru olmayacaktır.

Kenar kuşaktaki kırsal alanda, mahallelerin suç oranının az olmasını hem toplumsal birliğini kaybetmemiş olmasında hem de arazi kullanım sadeliğinden (tarım, hayvancılık) kaynaklandığını görmekteyiz.

Nilüfer ilçesi Bursa’nın önemli sanayi sitelerini bünyesinde toplamıştır. Durum böyle olunca bugün suç sıralamasında iş kazası önemli bir yer almıştır fakat iş kazası kasti olmadıkça suç niteliği taşımaz.

Çünkü yaralanan kişiler çoğunlukla işverenden şikâyetçi olmazlar. İş kazası prosedürden ve diplomasiden kaynaklı olarak suç olarak gözüксе de asıl amaç devletin işçi haklarını korumaya çalışmasıdır. Yani yaralanan kişi hastaneye gittiğinde adli rapor düzenlenir ve bu rapor düzenlendiğinde kişi mecburi olarak ifade vermek için karakola gitmek zorunda kalır. Aksi takdirde ifade vermediği zaman kişiye hastane masrafı çıkar. Bu şekilde devlet işverenin işçiyi mağdur etmesini önlemeye, sosyal devlet ilkesinin gereklerini yerine getirmeye çalışmaktadır.

Nilüferdeki diğer suçlara baktığımızda ikinci sırayı Türkiye genelinde olduğu gibi kasten yaralama ve daha sonra sırasıyla taksirle yaralama, tehdit, hırsızlık, uyuşturucu kullanmak, kayıp eşya, trafik güvenliğini tehlikeye sokmak, mala zarar vermek, gibi suçlar alır.

Nilüferin bütün bu suç sayılarına baktığımızda en fazla suçun gerçekleştiği İlk on mahalle sırasıyla Görükle, İhsaniye, Üçevler, Dumlupınar, Işıktepe, Odunluk, Çalı, Konak, Fethiye Beşevler, Minareliçavuş Mahalleridir. Bu mahalleler genel olarak nüfusun en fazla olduğu yoğun yerlerdir. Bu noktada şuna da değinmek gerekir ki bu mahalleler Bursa’nın diğer merkez ilçelerin mahalleleri olan Gazcılar, Ulus, Arabayatağı gibi diğer ilçelerin sıkıntılı mahalleleriyle kıyas dahi edilemeyecek kadar sorunsuz suç sayısı az, imajı düzgün olan mahallerdir. Sıralama Nilüferin kendi içindeki

sıralamasıdır. Nilüferin en sorunlu mahallelerinin dahi Bursa'nın diğer merkez ilçelerindeki mahaller sıralamasında gerilerde yer alması Nilüfer'in çevresine göre olumlu bir suç profilinin olduğunu gösterir. Kira fiyatlarının en düşük olduğu mahalle öğrenciye ucuz konaklama imkânı sağlamak için oluşturulan Görükle Mahallesi'dir. Görükle Mahallesi daha çok 1+1 ya da 2+1 küçük 70, 80 metrekare evlerden meydana gelir amaç lüks değil daha çok kişiye konaklama imkânı sağlamaktır. Bu özelliği bölgeye ucuz gecelik konaklama imkânı veren apartlarının da kurulmasına sebep olmuştur. Bu durum bölgede çeşitli suçların çoğalmasına sebep olmuştur. Çünkü heterojen nüfus yapısı ve ucuz konaklama buna imkân tanır.

Nilüferde meydana gelen olaylara baktığımızda şunu söylemek mümkündür en fazla suç işlenen yaş 35, yaş aralığı ise 25-37 aralığıdır. Suçun en az gerçekleştiği yaş aralıkları ise 80-89 yaş aralığıdır. Bazı yaş gruplarında ise suçun en az olması gerekirken mesela 0 ile 7 yaş aralığı sayı daha fazladır. Yaptığımız araştırmalar neticesinde doğum esnasında ölen ya da balkondan düşen, deterjan içip zehirlenen vb. şekilde suçun mağduru olan çocuklar sayısını arttırmıştır. Doğum esnasında ölmek ya da çocuğun zehirlenmesi kasti olmadıkça suç değildir. Hele ki 0-7 yaş bu durumun farkında bile değildir. Verileri aldığımız sistem suçlu ya da suçsuz ayrımı yapmadan beş yılda olaylara karışan herkesin ortalamasını aldığından aslında mağdur olan 0-7 yaş aralığı suçlu gibi gözükür.

**Tablo 13:** Bütün Olaylar İçerisinde En Fazla ve En Az Suça Karışan Yaş Grupları.

Tüm Yaş Grupları İçerisinde En Çok Ve En Az Suç İşleyen yaş Grupları								
En Çok	2015	2016	2017	2018	2015	2016	2017	2018
	34	35	33	37	79	86	80	78
	28	34	35	36	81	78	82	83
	35	32	36	34	83	84	83	84
	37	36	31	33	80	83	79	82
	27	33	29	38	85	85	81	86
	33	27	37	29	82	88	84	85
	32	28	30	39	88	90	85	88
	30	37	32	40	86	81	88	95
	29	39	28	35	90	94	87	94
	36	31	26	31	91	89	93	91
	31	29	34	32	89	87	86	89
								En Az

**Kaynak:** Emniyet ve Jandarma Genel Müdürlükleri (2015-2018).

Yani çocuklar suçlu değil fakat çeşitli sebeplerle yaşlılardan daha fazla olayların içerisinde yer almışlardır. Verilerde en fazla suç aralığının 25-37 aralığında olması aslında daha önce sosyal çözülme teorisinde bahsettiğimiz gibi genç bekar erkekler suça daha fazla karışır hipotezini destekler niteliktedir. *David Zembroski “Suç işlemeye başlama yaşı 8 ve 14 arasındayken suç işlemeyi bırakma yaşı 20 ile 29 yaşları arasındadır”*<sup>47</sup> ifadesini kullanmıştır fakat Nilüfer’de suçlular 29 yaş itibariyle suç işlemeyi bırakmadıkları görülmüştür.

**Tablo 14:** Suçlar ve Suçluların Yaş Ortalaması.

Çalışmada Ele Aldığımız Suçlar Ve Suçluların Yaş Ortalaması			
Suç	Yaş ortalaması	Suç	Yaş ortalaması
Otodan Hırsızlık	19	Uyuşturucu Satmak	37
Hakaret	22	Otomobil Hırsızlığı	37
Kasten Yaralama	23	Kasten Öldürme	37
Tehdit	26	İşyerinden Hırsızlık	38
Kapkaç	29	Evden Hırsızlık	39
Uyuşturucu Kullanmak	30	Güveni Kötüye Kullanma	40
Cinsel Taciz	31	Dolandırıcılık	40
Hayvan Hırsızlığı	32	Konut Dokunulmazlığının İhlali	41
Motosiklet Bisiklet Hırsızlığı	32	Hakkı Olmayan Yere Tecavüz	41
Banka Sistemleri Hırsızlığı	34	Kişiyi Hürriyetinden Yoksun Kılma	42
Cinsel Saldırı	34	Taksirle Öldürme	43
Yankesicilik	34	Kişilerin Huzur Sükûnunu Bozmak	44
Açıktan Hırsızlık	35	Mala Zarar Verme	44
Taksirle Yaralama	35	İş Kazası	44
Yağma(Gasp)	37	<b>Toplam</b>	<b>35,17</b>

**Kaynak:** Emniyet ve Jandarma Verileri (2015-2018).

Nilüfer ilçesinde suçun genel seyri hakkında bilgiler verdikten sonra çalışmamızın asıl amacı olan suçun mekân ve zamanını tespit etmek olacaktır. Suçlar tek tek ele alınacak fakat bütünden parçaya gitmek adına Nilüfer ilçesinin konut ihtiyacı için kurulduğunu zamanla Bursa şehrinin Nilüfer ilçesine kaydığını ve bugün *konut, eğitim, sağlık, sanayi, ticaret* gibi alanlarda ilk sıraya geldiğini ve bunlar yaşanırken de çok hızlı kentleştiğini söylemek doğru olacaktır.

### 1:Mala Karşı Suçlar

### 2:Kişilere (Şahsa) Karşı Suçlar

<sup>47</sup> Zembroski David, “ Sociological Theories of Crime and Delinquency”, Çev. Sinem Ilgın, 21 Haziran 2016, <https://www.sosyaltbilimler.org/> Suç Ve Suçluluk Üzerine Sosyolojik Teoriler, s.9.

### 3:Takibi Gereken Suçlar

### 4:Topluma Karşı Suçlar

### 5:Millete Devlete Karşı Suçlar

Yukarda bahsettiğimiz beş ana başlığın içerisinde yüzlerce farklı suç türü bulunmaktadır bunların içerisinde kapsam ve sınırlılıklar bölümünde de bahsettiğimiz gibi bazı önemsiz suçlara çok az yaşandıkları, istatistik değeri ve oranı yok denecek kadar az olduğundan kafa karışıklığını önlemek adına değinilmemiştir. Başka bir husus ise beşinci madde terör suçları ve devletin istihbarat konularıyla direkt ilgili olduğundan bu başlığa çalışmamızda yer verilmeyecektir. Suç türlerine geçmeden önce ülkemizde konuyla alakalı yapılan çalışmalara bakmak doğru olacaktır.

### 3.2. Mala Karşı Suçlar

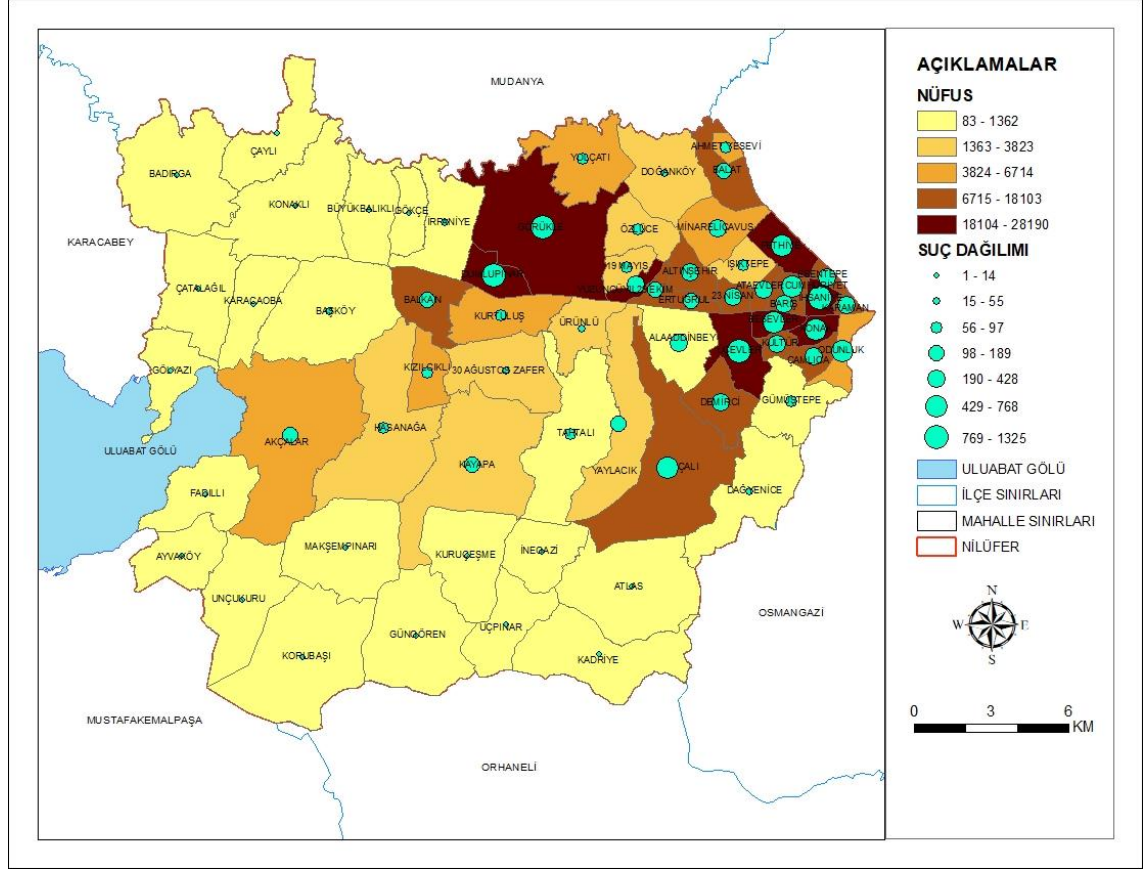
Mala karşı suçlarda bazen amaç maddi çıkar elde etmek, bazen de kişinin malına zarar vererek canının yanmasına sebep olmaktır. Çeşitli başlıkları ve şekilleri vardır ancak istatistiklere ve sayılara baktığımızda hırsızlık en baştaadır. Konuyu sadece hırsızlık başlığı altında değil alt başlıkları olan evden hırsızlık, açıktan hırsızlık, bisiklet motosiklet hırsızlığı, enerji hırsızlığı, haberleşme hırsızlığı, hayvan hırsızlığı, işyerinden kurumdan hırsızlık vs. olarak sıralamak mümkündür. Bu suçların hepsi aynı oranı taşımaz aradan sıyrılan ve en fazla olanlar sırasıyla açıktan hırsızlık, evden hırsızlık, işyerinden kurumdan hırsızlık ve bisiklet motosiklet hırsızlığıdır. Mala karşı suçlar bahsinde aşağıdaki tabloda yer alan suçlara ayrı ayrı değinilecektir.

**Tablo 15:** Nilüferde Meydana Gelen Mala Karşı Suçlar.

Suç Türü	Miktar(Sayı)	Yüzde
Evden Hırsızlık	2855	20%
Açıktan Hırsızlık	2296	16%
İşyerinden Hırsızlık	2092	15%
Mala Zarar Verme	1892	13%
Motosiklet Bisiklet Hırsızlığı	1232	9%
Otodan Hırsızlık	1141	8%
Dolandırıcılık	980	7%
Güveni Kötüye Kullanma	729	5%
Oto Hırsızlığı	432	3%
Yankesicilik	237	2%
Yağma(Gasp)	212	1%
Banka Sistemleri Aracılığıyla Hırsızlık	102	1%
Hayvan Hırsızlığı	94	1%
Hakkı Olmayan Yere Tecavüz	43	0%
Kapkaç	13	0%
<b>Toplam</b>	<b>13064</b>	<b>100%</b>

**Kaynak:** Emniyet ve Jandarma Genel Müdürlükleri (2015-2018).

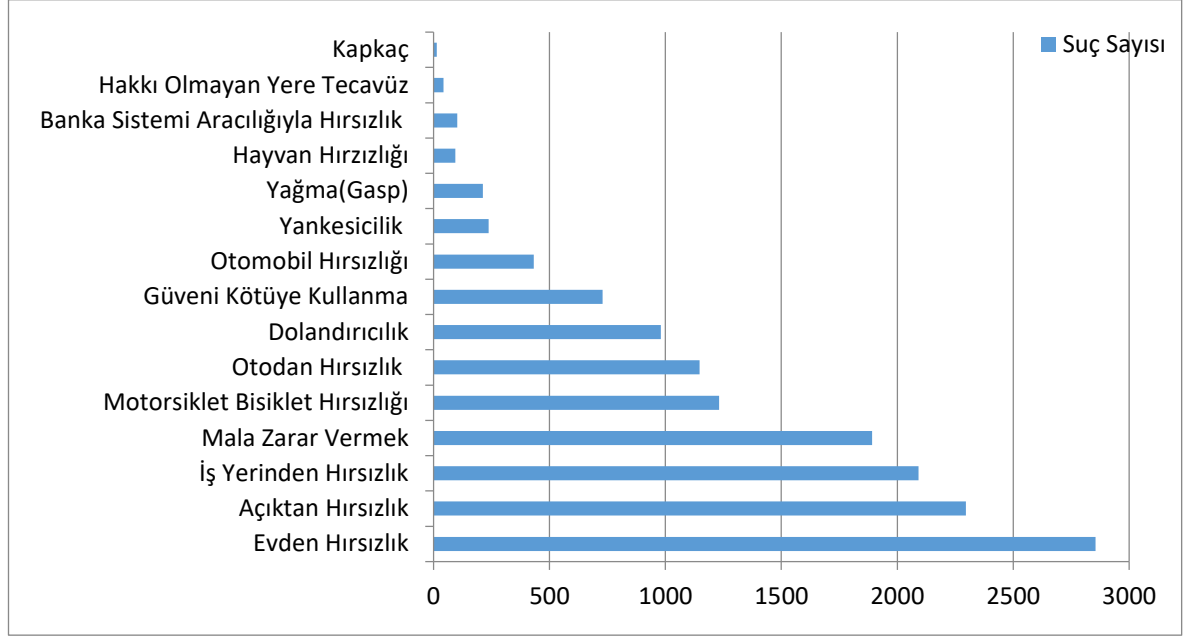
**Harita 2:** Nilüfer İlçesi Mala Karşı İşlenen Suçların Mahallelere Göre Dağılımı.



**Kaynak:** Emniyet Jandarma ve TÜİK Verilerinden Hazırlanmıştır (2015-2018).

Mala karşı suçlar başlığı altında incelenecek diğer başlıklar dolandırıcılık mala zarar verme, yağma, güveni kötüye kullanma, gasp, kapkaç, hakkı olmayan yere tecavüz gibi suçlardır. Aslında bu sayıyı yüzün üzerine çıkarmak mümkündür fakat yukarıda başlıklarını vermiş olduğumuz suçlar mala karşı işlenen suçların % 98'ini oluşturmaktadır. Örneğin Türk Ceza Kanununda bedelsiz yararlanma diye bir suç vardır, fakat sahada hemen hemen hiç karşılığı olmadığı için verilerde sıralamaya girememiş onun için bunun gibi birçok suç başlığına yer verilmemiştir. Amaç kafa karışıklığının önüne geçmektir. Ayrıca oran olarak da bu suçlar çok az bir orana karşılık gelmektedir. Bu hususa sınırlılıklar kısmında ayrıca değinilmiştir. O yüzden en fazla olan suçlar incelenecektir. Mala karşı işlenen suçlar içinde evden hırsızlık ilk sırada yer alır. Ardından açıktan hırsızlık olarak devam eder en son sırada hakkı olmayan yere tecavüz suçu bulunur. Mala karşı işlenen suçların mahallelere dağılımına baktığımızdaysa ilk sırayı nüfus bakımından büyük mahallelerin aldığını görmekteyiz.

**Grafik 3:** Nilüfer İlçesindeki Mala Karşı Suçlar.



**Kaynak:** Emniyet ve Jandarma Verilerinden Derlenerek Hazırlanmıştır( 2015-2018).

**Tablo 16:** Mala Karşı Suçların Mahallelere Göre Sayı ve Oranları.

Mahalle	Suç Sayısı	Yüzde	Mahalle	Suç Sayısı	Yüzde	Mahalle	Suç Sayısı	Yüzde
Görükle	1325	9%				30.Ağustos	33	0%
Üçevler	1018	7%	100.Yıl	229	2%	Başköy	27	0%
İhsaniye	971	7%	Balat	189	1%	Çatalağıl	14	0%
Dumlupınar	929	6%	29.Ekim	156	1%	Kuruçeşme	13	0%
Konak	768	5%	Akçalar	149	1%	Maksemşınarı	12	0%
Beşevler	687	5%	Balkan	117	1%	Unçukuru	12	0%
Fethiye	662	5%	Kayapa	117	1%	Korubaşı	11	0%
Odunluk	659	5%	Yaylacık	115	1%	Karacaoba	11	0%
Cumhuriyet	572	4%	Kızılcıklı	97	1%	Badırğa	10	0%
Çalı	492	3%	Gümüştepe	89	1%	Çaylı	9	0%
Esentepe	428	3%	Ahmetyesevi	87	1%	Konaklı	9	0%
Çamlıca	398	3%	Hasanaga	86	1%	Güngören	8	0%
Ertuğrul	369	3%	Özlüce	81	1%	Büyükbalıklı	8	0%
Altınşehir	368	3%	Yolcatı	77	1%	Atlas	8	0%
Ataevler	358	3%	Işıktepe	72	1%	Gölyazı	8	0%
Barış	339	2%	19.Mayıs	68	0%	Gökçe	6	0%
Demirci	326	2%	Tahtalı	66	0%	Ayvaköy	5	0%
Karaman	317	2%	Kurtuluş	62	0%	Fadıllı	3	0%
Minareliçavuş	283	2%	Doğanköy	55	0%	Üçpınar	2	0%
23 Nisan	241	2%	Dağyenice	48	0%	İnegazi	1	0%
Kültür	240	2%	Ürünlü	47	0%	Kadriye	0	0%
Aladdinbey	233	2%	İrfaniye	44	0%	<b>Toplam</b>	<b>13064</b>	<b>100%</b>

**Kaynak:** Emniyet ve Jandarma Genel Müdürlükleri (2015-2018).

İnceleme altına alınan zaman aralığında Nilüfer’de mala karşı işlenen suç sayısının 13.064 suçla üçüncü sırada olduğunu görmekteyiz, sıralamalarına baktığımız zaman ilk sırayı 17.713 suç sayısı ile kişilere karşı suçlar almaktadır. Son sırada ise 3.024 suç sayısı ile topluma karşı suçlar almaktadır.

**Tablo 17:** Suç Kategorilerinin Sayı ve Oranları.

Kategori	Suç Sayısı (2015-2018)	Yüzde
Topluma Karşı Suçlar	3024	6%
Mal Varlığına Karşı Suçlar	13064	27%
Takibi Gereken Suçlar	16546	33%
Kişilere Karşı Suçlar	17713	34%
<b>Toplam</b>	<b>50347</b>	<b>100%</b>

**Kaynak:** Emniyet ve Jandarma Genel Müdürlükleri (2015-2018).

İşlenen her dört suçtan bir tanesi mala karşı suç olarak kayıtlara geçmiştir % 26 oranı azımsanamayacak kadar fazladır. Mala karşı suçların bir diğer özelliği kademeli olarak artış gösterirken düşüşe geçmiş olmasıdır. Örneğin 2015 yılında mala karşı işlenen suçların toplamı 2785’ken 2016 yılında 2975’e 2017 yılında 4159’a 2018 yılında düşüş göstererek 3708 e gerilemiştir.

**Tablo 18:** Kentte ve Kırsaldaki Mala Karşı Suçların Yıllara Dağılımı.

Mala Karşı Suçlar Yıllara Dağılımı					
	2015	2016	2017	2018	
Kırsal	53	31	35	46	
Kent	2734	2948	4124	3662	
<b>Toplam</b>	<b>2785</b>	<b>2975</b>	<b>4159</b>	<b>3708</b>	<b>13064</b>

**Kaynak:** Emniyet ve Jandarma Genel Müdürlükleri (2015-2018).

Yerleşim yeri ile suç mahalli arasındaki bağlantıya bakıldığında hırsızlığın en çok şehirlerde, ikinci sırada kasaba niteliğindeki mahallelerde (Çalı, Kayapa, Alaaddinbey) son olarak köylerde (Kadriye, Kuruçeşme) yaşandığı görülmektedir. Tülin ve İçli bu konuda: *yerleşim yeri ne olursa olsun ilk mekân olarak ilk sırada sokak gelmekte ardından ev gelmektedir.*<sup>48</sup> Tülin ve İçli bu ifadelerine paralel olarak Nilüferde ise ilk sırada kişilere karşı suç olan taksirle yaralanma, kasten yaralanma, ardından mala karşı suç olan evden hırsızlık suçu gelmiştir.

<sup>48</sup> Tülin Gülşen İçli, *Türkiye’de Suçlular* : Sosyal Kültürel ve Ekonomik Özellikleri(1993 ,3.b.,Ankara, Ankara Kültür Merkezi Yayını ,1993, s.152.

Yapılan kriminolojik ve coğrafik çalışmaların birçoğunda kabul gören bir anlayış nüfus arttıkça suçun da arttığıdır. Fakat yaptığımız çalışmada en çok suç işlenen on mahalle ve en çok nüfusa sahip on mahalle karşılaştırıldığında kısmen doğru olduğunu görürüz. En az olanlara baktığımızda sadece iki tanesinin en az suç işlenen mahalle arasında olduğunu görmekteyiz. Dolayısıyla kuralın nüfus arttıkça doğruluk oranı artmakta fakat nüfus azaldıkça ayırt edicilik oranı düşmektedir diyebiliriz. Sonuç kısmında da ifade ettiğimiz üzere nüfus artıkça suç oranı artıyor gibi bir ifade gerçekleri yansıtmaz. Zira suç sayıları ile nüfus miktarları karşılaştırıldığında bazı az nüfuslu alanların daha fazla suç sayısı, yüksek nüfuslu olanlarda ise daha az sayıda suça rastlarız.

Sonucun bu şekilde çıkmasının en önemli sebebi köy ve kent arasındaki sosyolojik, ekonomik, coğrafi yapı olduğu gibi verilerin gerçekliği ya da kırsalda vatandaşın mağdur olması durumunda adli makamlara başvurmamış olması olduğu düşünülmektedir.

**Tablo 19:** Mala Karşı Suçların Nüfusla Karşılaştırması.

Mahallelerin Suç Ve Nüfus Karşılaştırması			
En Çok Suç Olan On Mahalle		En Az Suç Olan On Mahalle	
Nüfus sıralaması	Suç sıralaması	Nüfus sıralaması	Suç Sıralaması
İhsaniye	Görükle	Güngören	Korubaşı
Konak	Üçevler	Büyükbalıklı	Başköy
Üçevler	İhsaniye	Atlas	Makşempınarı
Dumrupınar	Dumrupınar	Gölyazı	Unçukuru
Görükle	Konak	Gökçe	Çatalağıl
Beşevler	Beşevler	Ayvaköy	İnegazi
Fethiye	Fethiye	Fadıllı	Ayvaköy
100.Yıl	Odunluk	Üçpınar	Üçpınar
Altınşehir	Cumhuriyet	İnegazi	Kuruçeşme
23 Nisan	Çalı	Kadriye	Kadriye

**Kaynak:** Emniyet Jandarma ve TÜİK Verileri (2015-2018).

Doğrudan hırsızlık şeklinde olmayıp yine mala karşı olan suçlar bulunmaktadır. Bu suçlar arasından önem taşıyan güveni kötüye kullanma, dolandırıcılık, banka ve kredi kartının kötüye kullanılması suçlarıdır. Konuya girmeden önce bahsetmek gerekir ki hırsızlık suçunu işleyen de dolandırıcılık suçunu işleyen de amacı maddi çıkar elde etmek olsa da arada önemli bir fark vardır. “*Hırsızlık suçunu işleyen şahısların*



*eđitim seviyesinin düşük, dolandırıcılık suçunu işleyenlerin ise eğitim seviyesi yüksek”* olmasıdır.

Çünkü hırsızlık fazla bilgi gerektirmeyen daha basit bir olgudur fakat dolandırıcılık teknik bilgi ve beceri gerektirir.

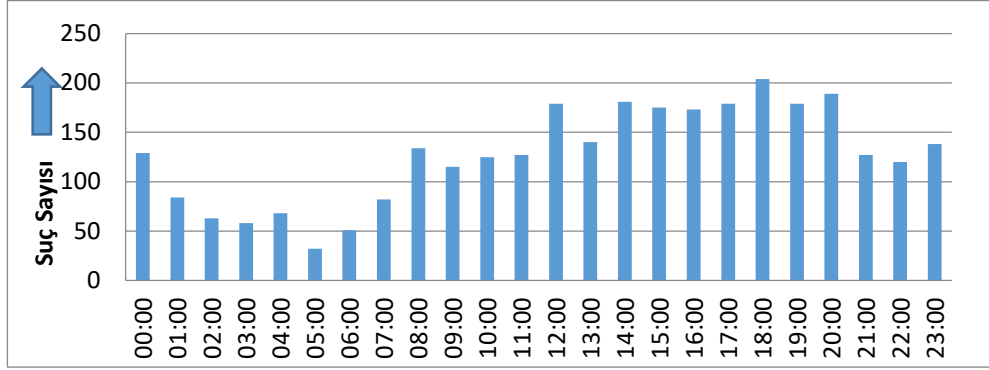
Mala karşı işlenen suçların 2016 yılından itibaren genel seyrine baktığımız zaman hemen hemen hepsinin aynı saatleri izleyerek meydana geldiğini söylemek mümkündür. Sabah saat 05.00 sıralarında en aşağı noktayı görür, akşamüstü 19.00 ile 20.00 arasında en üst noktaya çıkar. Fakat en baştan şunu da söylemek gerekir ki mala karşı işlenen suçlar suçüstü yakalanmadığı takdirde hiçbir zaman saati net olarak bilinemeyecektir. Çünkü insanlar gecenin geç saatlerinde hırsızlık olsa dahi bunu saat 07.00 veyahut 08.00 sıralarında öğrenmekte ve kayıtlara giriş saati mağdurun bunu öğrendiği saat olmaktadır. Bütün istatistiklerde 08.00’ın önceki ve sonraki saatlere göre fazla çıkması bunun kanıtı niteliğindedir. Daha net ifadelerle kişilere karşı olan suçlar örneğin hakaret, tehdit, kasten yaralama saatleri net olarak bellidir çünkü iki yüz yüze gerçekleşir. Fakat mala karşı suçlarda örneğin evden hırsızlık olayında ev sahibi dışarıdaysa evine döndüğünde suçu öğrenmiş olur. Suçüstü durumları ve kamera kayıtları istisnadır. Bu sebeptendir ki mala karşı suçlar hakkında kesin saat kavramından bahsetmek çok doğru olmayacaktır.

Her ne şekilde olursa olsun 18.00-19.00 saatlerinde suç zirve yapması mala karşı suçların gün içinde yaşandığını kanıtlar. Toplumumuzda yerleşik olan *“hırsızlık gece meydana gelir”* algısının yanlış bir algıdır. Çünkü 08.00 da olan yükseliş gece meydana gelen suçlarla açıklanabilir fakat bu saatten 19.00’a kadar olan düzenli yükseliş başka bir şekilde açıklanamaz.

Mala karşı işlenen suçların ilk sırasında evden hırsızlık suçu gelir. En çok evden hırsızlık suçu olan saat aralığı saat 08.00 ile 19.00 arasındadır. Verileri gördükten sonra şu ifadeyi kullanabiliriz. *İnsanlar buldukları yerden ayrıldıkları zaman ayrıldıkları yerde mala karşı suçlar tepe noktaya çıkar.*

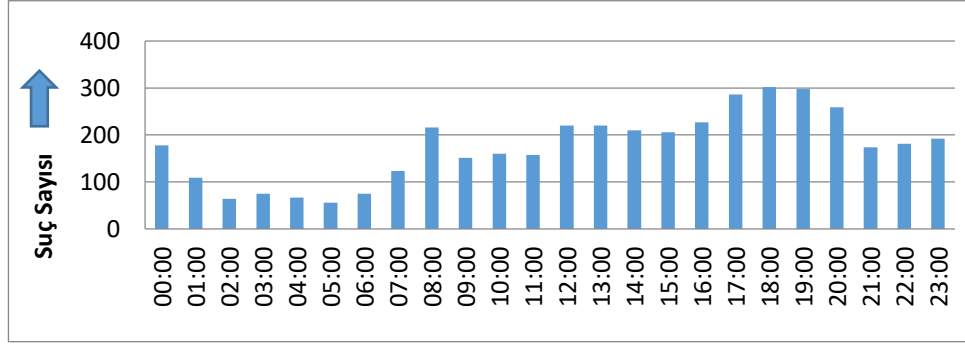
Yukardaki ifadeyi destekleyen diğer kanıtıysa iş yerinden hırsızlık suçlarının saatlerinin ise gece 24.00 ile sabah 08.00 arasında en yüksek olmasıdır ve yine zirveyi sabah 08.00 ve 09.00 arasında yapmasıdır. Tüm bunlar suçun zaman ve mekân seçtiğinin kanıtıdır. Verilere baktıktan sonra şu ifadeyi kullanmak doğru olacaktır: *“Suçlu mal ve sahibinin ayrıldığı, yan yana olmadığı saati bulur.*

**Grafik 4:**Mala Karşı Gerçekleşen Suçlar ve Saatleri.



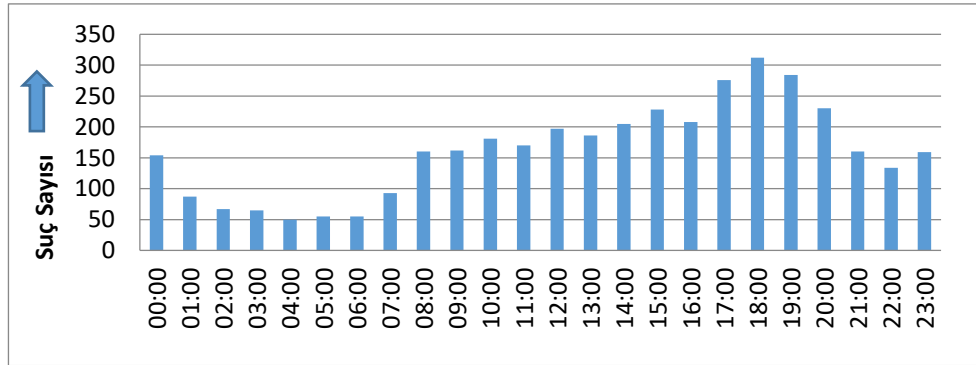
**Kaynak:** Emniyet ve Jandarma Verilerinden Derlenerek Hazırlanmıştır. (2016).

**Grafik 5:**Mala Karşı Gerçekleşen Suçlar ve Saatleri.



**Kaynak:** Emniyet ve Jandarma Verilerinden Derlenerek Hazırlanmıştır.(2017).

**Grafik 6:**Mala Karşı Gerçekleşen Suçlar ve Saatleri.



**Kaynak:** Emniyet ve Jandarma Verilerinden Derlenerek Hazırlanmıştır. (2018).

Mala karşı suçların zamanda dağılımını saat olarak yaptıktan sonra gün ve ay olarak devam etmek doğru olacaktır.

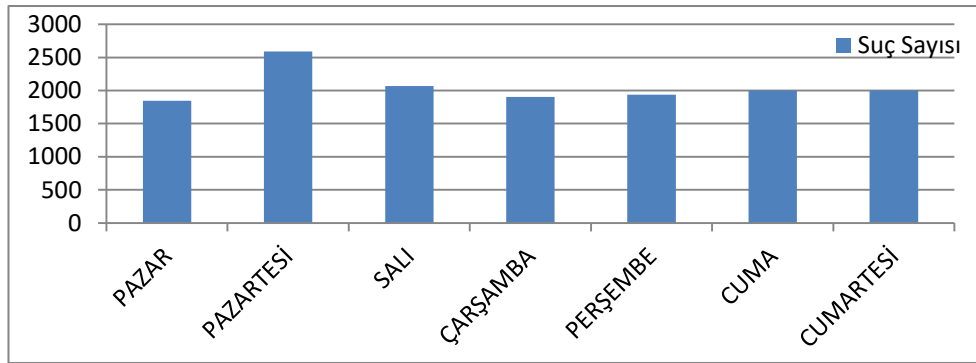
Günlere baktığımızda en fazla suçun gerçekleştiği günler pazartesi günleri en az gerçekleştiği günler pazar günleridir.

**Tablo 20:** Mala Karşı İşlenen Suçların Gün Bazlı Dağılımı.

	Pazar	Pazartesi	Salı	Çarşamba	Perşembe	Cuma	Cumartesi
2015	250	420	347	241	354	266	292
2016	264	370	359	410	263	405	309
2017	555	571	324	429	413	365	443
2018	461	608	480	492	448	459	429
<b>Toplam</b>	1846	2590	2066	1904	1938	2000	1999

**Kaynak:** Emniyet ve Jandarma Verileri (2015-2018).

**Grafik 7:** Mal Varlığına Karşı İşlenen Suçların Günlere Dağılımı.



**Kaynak:** Emniyet ve Jandarma Verilerinden Derlenerek Hazırlanmıştır (2015-2018).

Nilüfer’de mala karşı işlenen suçların gün bazında dağılımı için insanların evde ya da iş yerinde olmaları suçu etkiliyor demek doğru olacaktır. Örneğin Pazar günü insanlar sonraki gün iş günü olduğu için evde olmaları suç sayısının düşmesine sebep olmuştur. Saatlere göre suçun dağılımında da en fazla saat 17.00 itibariyle mala karşı suç işlendiğini görmüştük aynı mantık ile düşünüldüğünde insanlar hafta sonu evlerinden ayrılıp, şehir içi ya da şehir dışı faaliyetlerinin ardından evlerine döndüklerinde eşyalarının çalındığını pazartesi günü görmektedirler. Daha önce de söylediğimiz gibi mala karşı suçlar için kamera, suçüstü, tanık vs. olmadığı takdirde kesin net şu saatte oldu demek hiçbir zaman mümkün olmayacaktır.

Ay bazlı mala karşı suçların dağılımına baktığımız zaman Nilüfer de mart ve ekim aylarında en fazla mala karşı suçun işlenmiş olduğunu görmek mümkündür. Nilüfer için ortaya çıkan bu grafik dünyada kabul gören mala karşı suçlar kışın, sahsa karşı suçlar yazın meydana gelir hipotezini kısmen destekler niteliktedir. Mala karşı işlenen suçların en dip noktayı gördüğü tarih ise haziran ve temmuz aylarıdır. Hazirandan temmuza kadar olan zaman tatilde geçtikten sonra ağustos ayı sonunda evine dönen vatandaş malının çalındığını görüp müracaatçı olmasıyla beraber ağustos ayında önceki üç aya göre hızlı bir yükseliş görülmektedir. Nilüfer ilçesinin beş yıllık mala karşı suç verileri aşağıdaki gibidir.

**Tablo 21:** Mal Varlığına Karşı İşlenen Suçların Aylara Dağılımı.

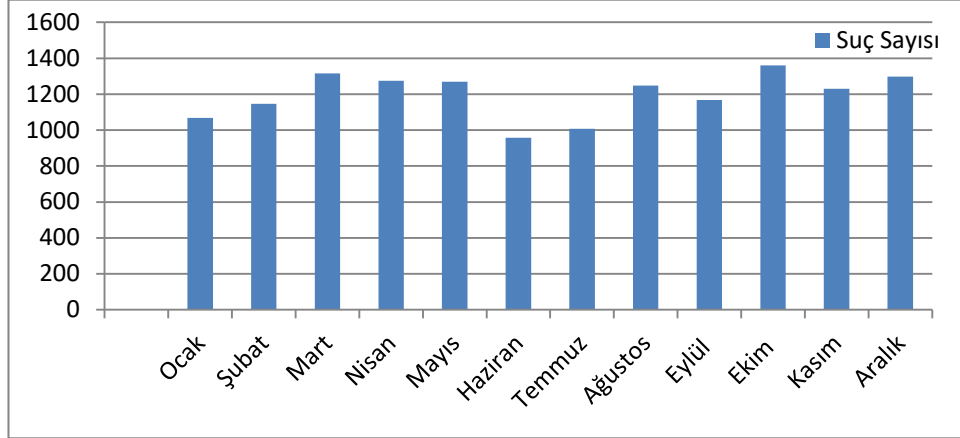
Yıllar	2015	2016	2017	2018	Toplam
Ocak	119	240	206	210	<b>775</b>
Şubat	201	177	225	237	<b>840</b>
Mart	166	240	236	325	<b>967</b>
Nisan	210	187	260	345	<b>1002</b>
Mayıs	238	214	247	287	<b>986</b>
Haziran	150	122	211	188	<b>671</b>
Temmuz	125	212	227	228	<b>792</b>
Ağustos	278	277	249	210	<b>1014</b>
Eylül	221	149	276	259	<b>905</b>
Ekim	237	212	215	342	<b>1006</b>
Kasım	195	174	194	320	<b>883</b>
Aralık	205	237	259	290	<b>991</b>

**Kaynak:** Emniyet ve Jandarma Verileri (2015-2018).

Nilüfer ilçesinde beş yıl içerisinde en fazla mala karşı suçun işlendiği ay ağustos ve ekim ayı en az olduğu ay ise haziran ayıdır.

Genel itibarıyla dört haneli rakamlarla ifade edilen mala karşı suçlar sadece haziran ayında üç haneli rakamlara düşmektedir. Dikkat çeken bir özellik ocak ayında suç sayısının hayli düşmesidir. Ağustos ayında ise suç sayısı azımsanmayacak kadar fazladır. Tüm bunlar yukarıda bahsettiğimiz yazın mala karşı suçlar azalır tezini Nilüfer ilçesi için tartışma konusu yapabilir.

**Grafik 8:** Mal Varlığına Karşı İşlenen Suçların Aylara Dağılımı.



**Kaynak:** Emniyet ve Jandarma Verilerinden Derlenerek Hazırlanmıştır (2015-2018).

### 3.2.1.Hırsızlık

Mala karşı işlenen suçların alt başlığı olan hırsızlığın ayrı ayrı türleri vardır Emniyet ve Jandarmanın beş yıllık verileri şu şekilde düzenlemiştir.

- \* Açıktan Hırsızlık
- \*Banka Sistemleri Aracılığıyla Hırsızlık
- \* Evden Hırsızlık
- \*İş Yerinden Hırsızlık
- \*Hayvan Hırsızlığı
- \*Motosiklet Bisiklet Hırsızlığı
- \*Kapkaç
- \*Otodan Hırsızlık
- \*Oto Hırsızlığı
- \*Yağma
- \*Yankesicilik

Sırasıyla en çoktan en aza göre bu hırsızlık türleri şu şekildedir evden hırsızlık (2855), açıktan hırsızlık (2296) iş yerinden hırsızlık (2092) , motosiklet bisiklet hırsızlığı (1232) otodan hırsızlık (1147) oto hırsızlığı (432 ) yankesicilik (237 ) yağma (212 ) banka sistemleri aracılığıyla hırsızlık (102) hayvan hırsızlığı (94) kapkaç (13) şeklindedir.

**Tablo 22:** Nilüfer İlçesi Dört Yıllık Hırsızlık Tablosu.

Nilüfer İlçesi Dört Yıllık Hırsızlık Tablosu			
Suç sayısı	Suç Türü		
2855	Evden Hırsızlık		
2296	Açıktan Hırsızlık		
2092	İş Yerinden Hırsızlık		
1232	Motosiklet Bisiklet Hırsızlığı		
1147	Otodan Hırsızlık		
432	Oto Hırsızlığı		
237	Yankesicilik		
212	Yağma(Gasp)		
102	Banka Sistemleriyle Hırsızlık		
94	Hayvan Hırsızlığı		
13	Kapkaç		
14343	<b>Toplam</b>		

**Kaynak:** Emniyet ve Jandarma Verileri (2015-2018).

Emniyetten ve Jandarmadan alınan veriler incelendiğinde Polis sorumluluk bölgesinde evden hırsızlık ilk sırada ikinci sırada açıktan hırsızlık yer alırken, jandarma sorumluluk bölgesinde ilk sırada iş yerinden hırsızlık ikinci sırada açıktan hırsızlık olduğunu evden hırsızlığın üçüncü sıraya gerilediğini görmekteyiz. Bu durum köylerdeki sosyal kontrol dolayısıyla ev sahibi evde olmasa bile komşusu tarafından evinin korunması ve sosyal bağların güçlü olmasıyla ilgilidir.

Veriler incelendiğinde en fazla işlenen hırsızlık suçunun evden hırsızlık en az işlenen suçun da kapkaç olduğu, kent ile kırsal bölge arasında ciddi manada farkların olduğu görülmüştür. Yankesicilik yağma gibi suçların kentte daha çok işlendiği ve mekânda yer seçtiği anlaşılmıştır.

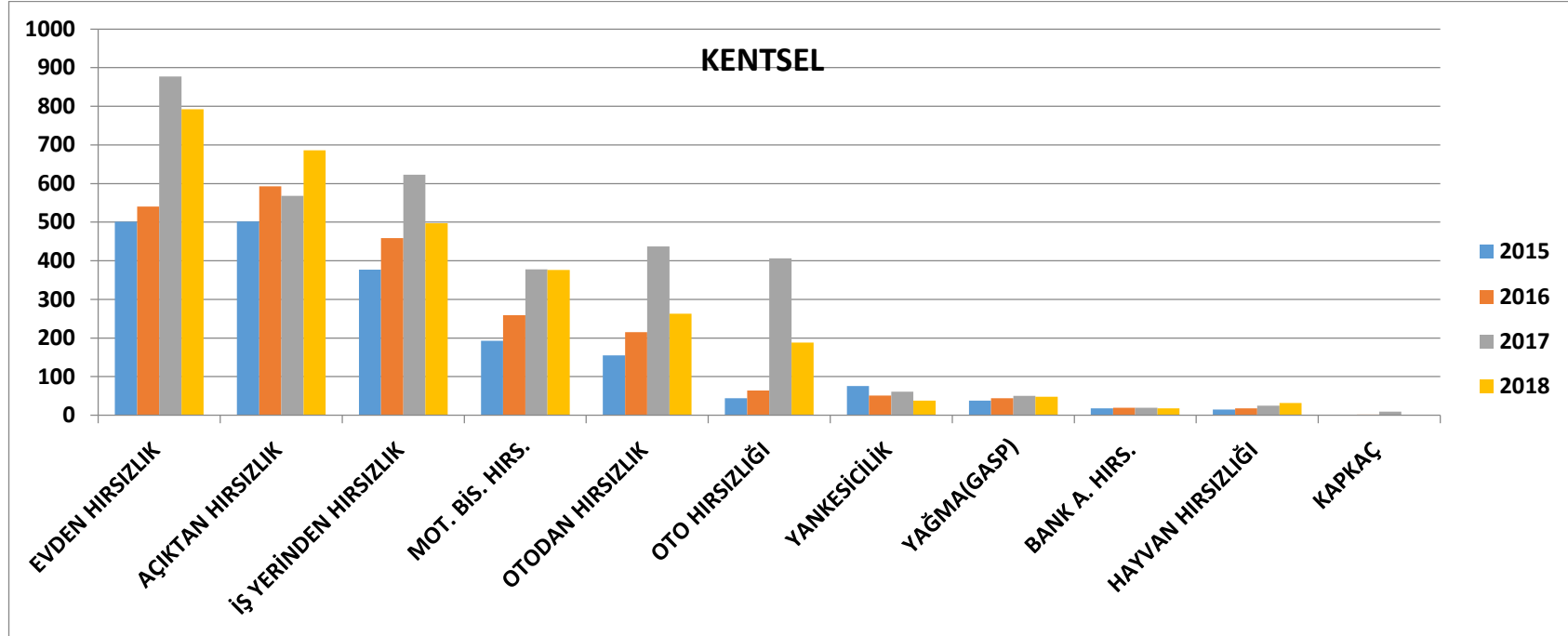
İlçede meydana gelen hırsızlıklar kent ve kır ayrımı yapılarak karşılaştırıldığında, farklı bir sonuç meydana çıkar. Çünkü kırsalda hırsızlık türleri içinde ilk sırayı iş yerinden hırsızlık almıştır. Kırsalda işyeri sayısı kentteki kadar oran olarak da sayı olarak da fazla olmadığı halde sonuç dikkat çekicidir. Kentlerde ilk sırada evden hırsızlık ardından açıktan hırsızlık gelmiştir. Bu durum köylerdeki sosyal düzenle alakalıdır. Köylerde insanların birbirini tanıyor olması sosyal kontrolü sağlamıştır. İşyerlerinden oluşan hırsızlık ise genellikle köyün kenar kuşağına kurulan depolardan ve fabrikalardan çalınan malzemelerdir.

**Tablo 23:** Nilüfer İlçesi Kent ve Kır Hırsızlık Karşılaştırması.

Nilüfer İlçesi Hırsızlık Türleri Ve Yıllara Dağılımı								
	Kent	Kır	Kent	Kır	Kent	Kır	Kent	Kır
Yıllar	2015	2015	2016	2016	2017	2017	2018	2018
Evden Hırsızlık	501	7	540	5	877	0	792	4
Açıktan Hırsızlık	502	12	593	4	568	6	686	12
İş Yerinden Hırsızlık	377	10	459	8	623	10	497	10
Motor Bisiklet Hırsızlığı	193	0	259	0	378	2	376	0
Otodan Hırsızlık	155	3	215	5	437	0	263	5
Oto Hırsızlığı	44	2	64	0	406	0	188	0
Yankesicilik	76	0	51	0	61	0	38	0
Yağma(Gasp)	38	1	44	1	50	2	48	1
Banka Sistemleriyle Hırsızlık	18	0	19	0	19	0	18	0
Hayvan Hırsızlık	15	1	18	3	25	0	32	1
Kapkaç	1	0	2	0	9	0	1	0

**Kaynak:** Emniyet ve Jandarma Verileri (2015-2018).

**Grafik 9:** Polis Bölgesi Hırsızlık Türleri Yıllara Dağılımı.

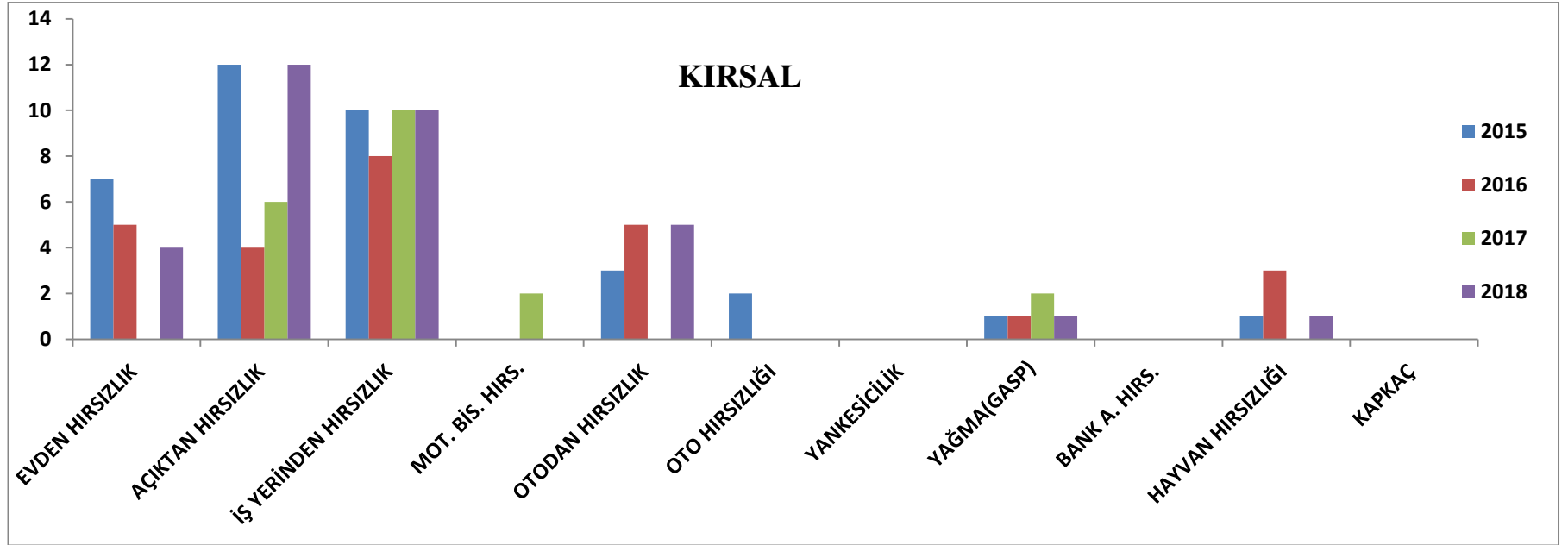


**Kaynak:** Emniyet Verileri (2015-2018).

Polis bölgesinde 2015 yılından 2018 yılına kadar meydana gelen hırsızlık türleri içerisinde kademeli olarak bir artış yaşanmış ve genel manada en fazla hırsızlık olan yıl 2017 yılı olduğu görülmüştür.



**Grafik 10:** Jandarma Bölgesi Hırsızlık Türleri Yıllara Dağılımı.



**Kaynak:** Jandarma Verileri (2015-2018).

Jandarma bölgesi genel manada kırsal bölgedir buna bağlı olarak kalabalık nüfusa ihtiyaç duyan yankesicilik ve kapkaç suçları 5 yıl içerisinde hiç görülmemiştir. Banka sistemleri aracılığıyla hırsızlık da hiç yaşanmamıştır. Bu durum banka sistemlerini az kullanmakla alakalı olabilir.

### 3.2.1.1. Evden Hırsızlık

Evden hırsızlık Nilüfer genelinde ve Bursa'da ve hatta Türkiye genelinde hırsızlığın alt başlıkları içinde ilk sırayı alır. Evden hırsızlık suçu yakın çevremizde mala karşı suçlar içinde en fazla gördüğümüz suç türüdür ve işin en ilgi çekici yanıysa bunun direk coğrafyayla mekânla alakalı olmasıdır çünkü *yakalanma oranı açıktan hırsızlıktan sonra en az olan hırsızlık suçları arasındadır*. Hatırlayalım inşa edilmiş çevre teorisinde de bahsedildiği gibi koruma mekanizması caydırıcıdır, gerek kamera gerek güvenlikçi bulunması mekândaki göz sayısının artması şüphelinin yakalanma olasılığını artırdığı için evden hırsızlık işyerinden, kurumdan, otodan hırsızlık suçlarına göre daha sık görülür.

Aslında en rahat hırsızlık yapılabilecek yer açık alanlardır fakat ilk sırayı evden hırsızlık almasının en önemli sebebi yakalanma oranının az olması ve hedefin çekiciliğidir. Çünkü inşaattan alınan kablo demir gibi malzemeler yükte ağır malzemelerdir ve bir vasıta kullanılması gerekir kablodan elde edilen kar da evden yapılan hırsızlıklar kadar fazla değildir. Fakat evde durum daha farklıdır yükte hafif pahada ağır eşya ya da mal çalınması suçunun iştahını kabartır. Evden hırsızlık suçuyla ilgili Nilüferdeki üç polis merkezinde yaptığımız görüşmelerde evden hırsızlık suçunun yakalanma oranı düşük bir hırsızlık türü olduğunu söylemişlerdir. Türkiye ortalamasında baktığımızda faili meçhul suçların çoğunun evden ve iş yerinden hırsızlık suçlarının olduğunu görmekteyiz.

Peki, evden hırsızlık pahalılık yük ağırlığı ilişkisinden dolayı ilk sırayı alıyor ise iş yerleri de açıktan hırsızlık suçuna göre daha önde olması gerekmez miydi? Çünkü ekonomik değeri en yüksek malzemeler iş yerlerinde muhafaza edilir. Bu durum şöyle açıklanabilir iş yerlerinde yani sokakta çok fazla göz olması ve ayrıca hemen hemen bütün işyerlerinde kamera olması iş yerinden yapılan hırsızlıkları azaltabilmiştir. Ve çoğunlukla iş yerinde yer alan ürünler pahada ağır olsalar dahi yükte de ağırdırlar.

Yıllara göre evden hırsızlık sayısına baktığımız zaman ilk sırayı 877 evden hırsızlık suçuyla 2017 yılı almaktadır. Son sırayı 501 suçla 2015 yılı almaktadır.

**Tablo 24:** Yıllara Göre Nilüfer İlçesinin Evden Hırsızlık Sayıları.

Evden Hırsızlık					
Yıllar	2015	2016	2017	2018	Toplam
Kırsal	7	5	0	4	16
Kent	501	540	877	792	2710
					<b>2726</b>

**Kaynak:** Emniyet ve Jandarma Verileri (2015-2018).

Mahalle olarak baktığımız zaman beş yılda en fazla evden hırsızlık suçunun işlendiği mahallenin 348 Evden hırsızlık ile Görükle Mahallesi olduğunu yıl olarak da 104 evden hırsızlık suçuyla 2016 yılı olduğu anlaşılmıştır.

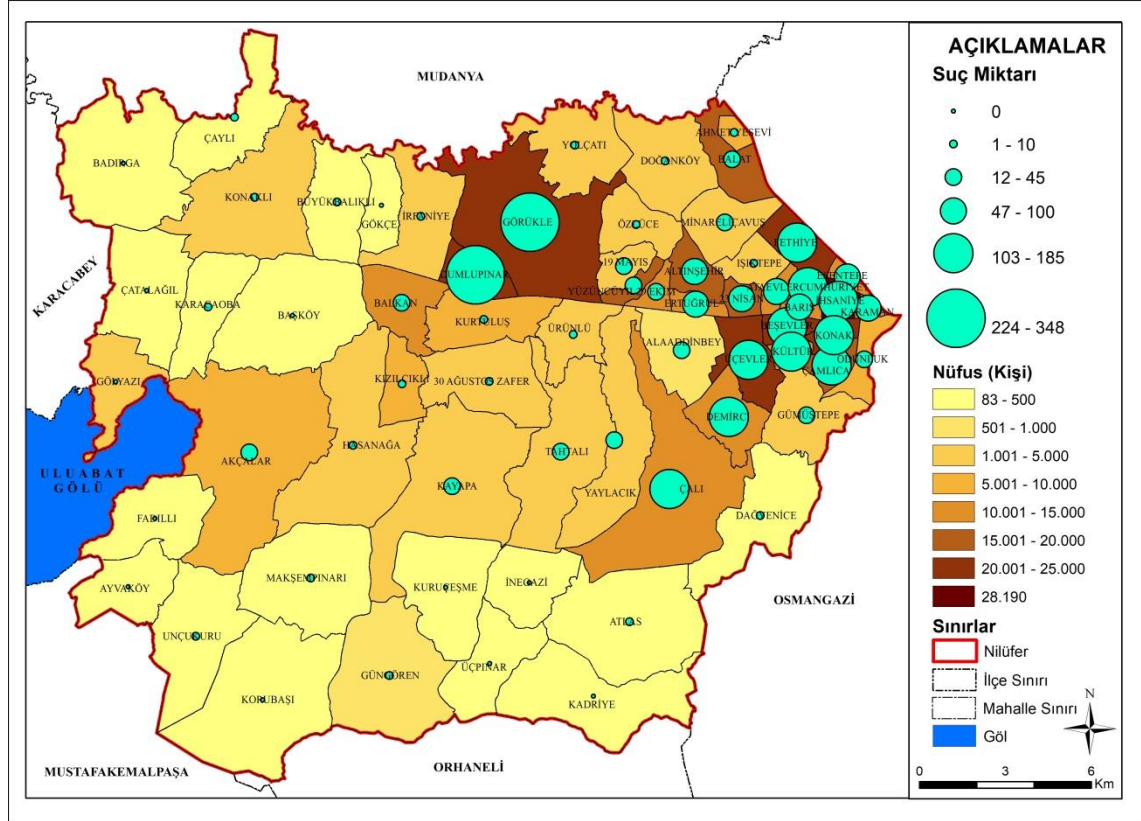
**Tablo 25:** Evden Hırsızlık Suçunun Mahallelere Dağılımı.

Evden Hırsızlık					
Mahalle	Suç sayısı	Mahalle	Suç sayısı	Mahalle	Suç sayısı
Görükle	348	Odunluk	28	Karacaoba	3
Dumlupınar	224	Akçalar	25	30 Ağustos	2
Beşevler	185	Gümüštepe	24	Atlas	2
Cumhuriyet	172	Kayapa	21	Uncukuru	2
Konak	163	Tahtalı	17	Çaylı	2
Çamlıca	141	Balat	16	Konaklı	2
Üçevler	141	Alaaddinbey	15	Büyükbalıklı	2
İhsaniye	137	Minareliçavuş	15	Güngören	1
Demirci	128	19Mayıs	14	Gölyazı	0
Kültür	114	Balkan	12	İnegazi	0
Çalı	112	Ahmetyesevi	10	Kadriye	0
Fethiye	103	Hasanağa	10	Korubaşı	0
Barış	100	Ürünlü	9	Kuruçeşme	0
Altınşehir	81	Dağyenice	8	Üçpınar	0
Esentepe	74	Yolçatı	8	Ayvaköy	0
Ataevler	66	Kızılcıklı	7	Badırğa	0
23Nisan	64	Özlüce	6	Başköy	0
Ertuğrul	63	Doğanköy	5	Çatalağıl	0
Karaman	47	Işıktepe	5	Fadıllı	0
100.Yıl	45	Kurtuluş	5	Gökçe	0
29Ekim	33	İrfaniye	4	<b>Toplam</b>	<b>2855</b>
Yaylacık	30	Maksempınarı	4		

**Kaynak:** Emniyet ve Jandarma Verileri (2015-2018).

Evden hırsızlık suçunun en az olduğu mahalleler jandarma bölgesinde olan köy niteliğini kaybetmemiş mahallerdir. Bunlar Kadriye Korubaşı, İnegazi, Fadıllı, Üçpınar, Başköy, Badırğa, Ayvaköy, Gökçe Mahalleleridir.

**Harita 3:** Evden Hırsızlık Suçunun Mahallelere Dağılımı.

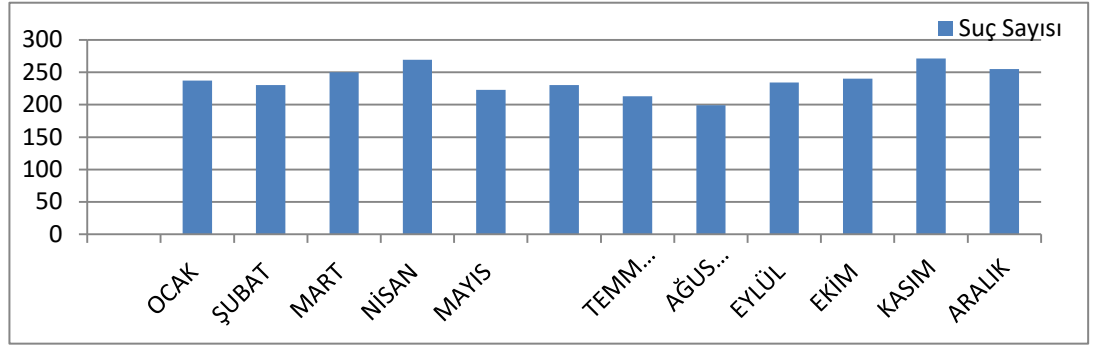


**Kaynak:** Emniyet Jandarma ve TÜİK Verilerinden Derlenerek Hazırlanmıştır.(2015-2018)

Nüfusu ve konut sayısı en fazla olan İhsaniye Mahallesinde beş yılda 137 evden hırsızlık suçu meydana gelmiştir bu da demek oluyor ki nicelik değil arazinin niteliği evden hırsızlık suçunda etkindir. Görükle Mahallesinin üniversite bölgesi olması sebebiyle hızlı konut el değiştirme faaliyeti ve binada oturan kişilerin en fazla 5 yıl kalmaları apartmanlarda sosyal bağların güçlenememesine sebep olmuştur. Evden hırsızlığın bir sebebi de bu olduğu düşünülmektedir. Ayrıca öğrenci yazın tatil için memleketine gidip tekrar geri dönmesi suçluya fırsat tanımaktadır.

Aylar itibariyle en fazla evden hırsızlık suçunun işlendiği aylar nisan ve kasım ayları ve kış ayları olsa da yaz ve kış arasında net bir fark olduğu söylenemez.

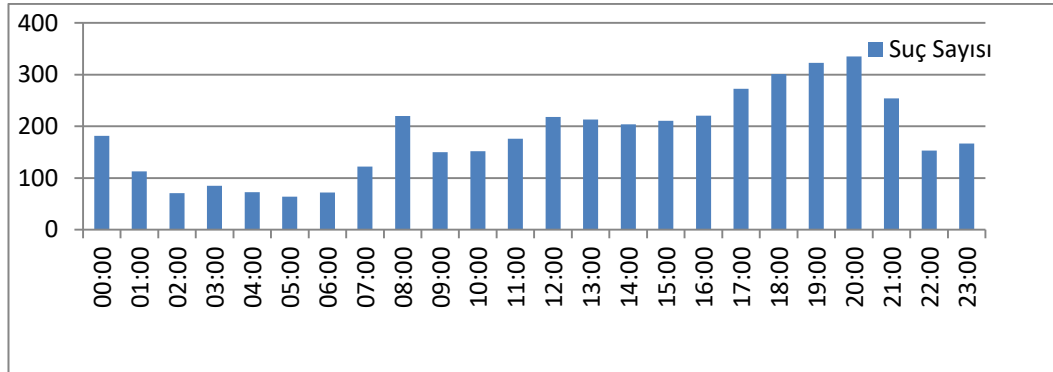
**Grafik 11:** Evden Hırsızlık Suçlarının Aylara Göre Dağılımı.



**Kaynak:** Emniyet ve Jandarma Verilerinden Derlenerek Hazırlanmıştır.(2015-2018).

Evden Hırsızlık suçunun mala karşı suçlar bahsinde de söylediğimiz üzere hırsızlığın saatini suçüstü halinde net olarak öğrenebiliriz. Nilüfer ilçesinde en fazla evden hırsızlık suçu saat 17.00 ile 19.00 arasında meydana gelmiş en az olduğu saatler ise insanların evlerinde olduğu 01.00 ile 07.00 arasında olmuştur.

**Grafik 12:** Evden Hırsızlık Suçunun Saatlere Dağılımı.



**Kaynak:** Emniyet ve Jandarma Verilerinden Derlenerek Hazırlanmıştır (2015-2018).

### 3.2.1.2. Açıktan Hırsızlık

Açıktan hırsızlık neyi ifade etmektedir? Kilitli olmayan ya da bağda bahçede inşaatta bırakılan eşya gereç ya da mülkün çalınması olayıdır. Bir binanın kapısı var fakat aralık şekilde bırakılmışsa, kilitli değilse buradan yapılan hırsızlık açıktan hırsızlık olarak adlandırılır. Açıktan hırsızlık çok basit işlenebileceği gibi diğer hırsızlık suçlarına göre cezai yaptırımı en az olan hırsızlıktır Çünkü suçlu savunmasında geçerken “ sahipsiz zannettim” diyebilir.

Ceza kanunu kilit olmayan yerleri açık alan olarak nitelendirir. Açıkta hırsızlığı kendi içerisinde türleri olsa da ilk sırayı inşaattan hırsızlık alır. Sıralamaya giren diğer hırsızlıklar ise demir, su saati hırsızlığı, apartmandan ayakkabı hırsızlığı, bahçeden tarım aleti hırsızlığı şeklindedir.

İnşaattan kablo hırsızlığı ilk sıradadır bu da bakırın değeriyle alakalı bir durumdur. Ardından demir ve yapı malzemeleri en fazla çalınır.

Nilüfer’de dört hırsızlık suçunun bir tanesinin açıkta hırsızlık olmasının en büyük sebebi: *Nilüferin hızlı kentleşen bir yer olması ve büyük şantiyelere ev sahipliği yapmasıdır*. Bu konu hakkında teoriler kısmında da bahsettiğimiz çok çevreli suçlu imkân teorisi bu konuyu şöyle açıklar: *Bireysel düzeyde suçlu imkân çevresi motive olmuş suçlunun varlığı, hedefin açıklığı (vulnerability) hedefin antagonizmi(engel) hedefin gratifiabilitesi, toplam sosyal kontrol ve toplan sosyal bağların birlikte bulunmasının fonksiyonudur.*<sup>49</sup> Teoride hedefin çekiciliği ve açıklığından devamında da açıklığından (exposure) bahsedilmektedir.

Cehon ve Felson teorik argümanlara hedefin görünürlüğüne çekiciliğine açıkta bulunup bulunmadığına mağdurun ya da hedefin suça engel olup olamayacağı gibi kavramlara değinir. Ayrıca motive olmuş suçlu bu şartları sağladığı zaman suç gerçekleşeceğini söylerler. Açıkta hırsızlık suçu adından da anlaşılacağı üzere açıkta ve korumasızdır hele ki kablo, demir gibi değerli malzemeler varsa suçlunun iştahını kabartmaktadır.

Açıkta hırsızlık kavramı hakkında bilgi verdikten sonra zamanda ve mekânda dağılımı hakkında bilgi vermek doğru olacaktır. Mekânda dağılımı inşaat sahalarıyla doğru orantı göstermektedir. Açıkta hırsızlık olayının çok fazla gerçekleştiği mahallelerin bazı özellikleri vardır. “*Nüfusun sayı olarak fazla fakat nüfus yoğunluğu olmayan mahalleler*” olmalarıdır. Nüfus sayı olarak çok etkili değildir yoğunluk olarak etkilidir.

Hırsızlık türleri içerisinde önemli bir yere sahip olan açıkta hırsızlık en fazla meydana geldiği yerler Görükle, Dumlupınar ve İhsaniye Mahalleridir. Peki, nüfusun en fazla olduğu yerde en fazla suç işlendiği kabul gören bir hipotez ise, neden nüfusu Görükle Mahallesinden daha fazla olan Konak Mahallesinde daha az açıkta hırsızlık

---

<sup>49</sup>Alparslan Aliğaoğlu, *Balıkesir Şehrinde Suçlar: Coğrafi Bir Yaklaşım* (2005 ,1.b.,Ankara, Detay Yayıncılık,2007, s.20.

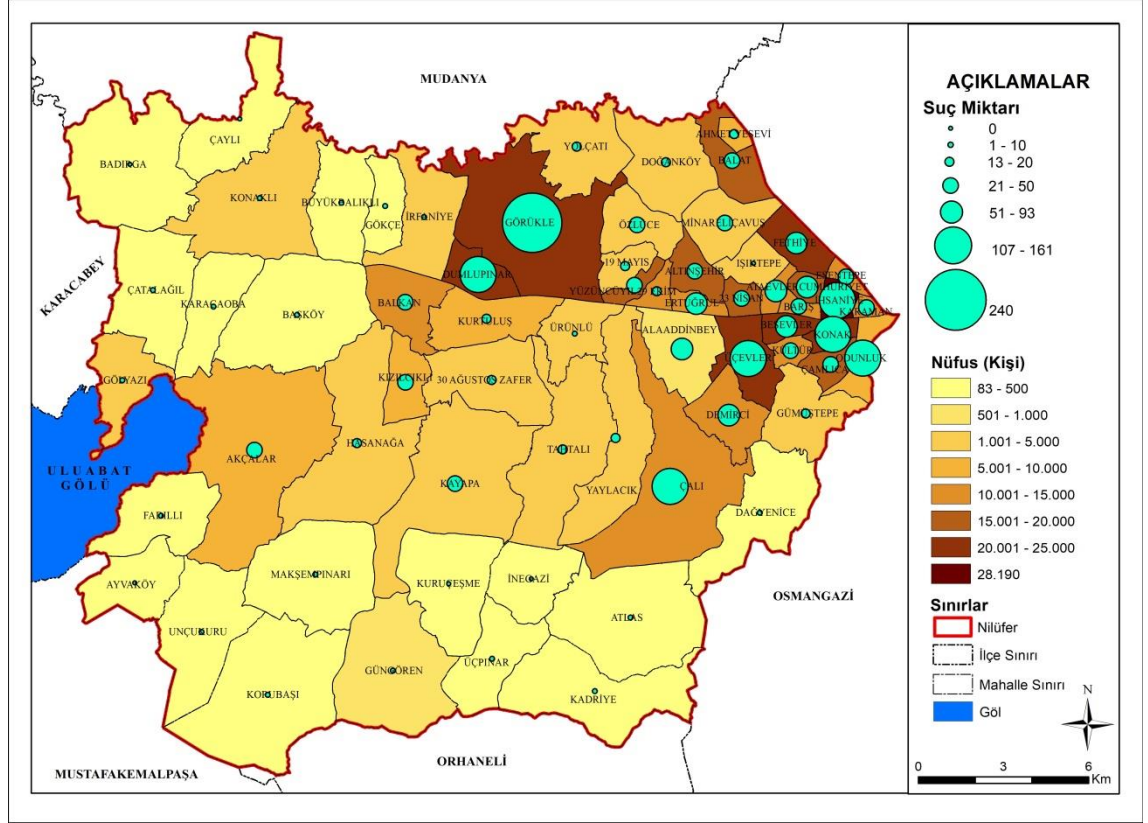
suçu işlenmiştir? Görükle ve Dumlupınar Mahallesiindeki hızlı kentleşmenin inşaat sayısı arttırmış olmasıdır. Konak Mahallesi'nden farklı olan noktaysa Görükle Mahallesi'nin coğrafi konumundan kaynaklanmaktadır. Görükle Mahallesi zaten kenar kuşakta kurulmuş bir yerleşkedir ve inşaatlar genellikle tarlalara veyahut kimsenin olmadığı sessiz, göz görmediği kenar kuşaklar buyuncadır. Oysa Konak Mahallesi kenar kuşakta olmayıp yüzölçümünün tamamına yakını kentleşmiş sahadaki göz sayısının fazla olduğu yerleşmedir. Burgess'in Chicago şehri için yaptığı şehir tanımlamasında "*merkezden çevreye doğru halkalar halinde dağılım vardır*"<sup>50</sup> demiştir. Nilüfer'in de Konak ve İhsaniye Mahallesiindeki inşaatlar eskisinin yıkılıp tekrar yapıldığı yerlerdir. Fakat Görükle Mahallesinde binalar daha ilk yapılaşmasına yeni başlamışlardır. O yüzden Konak ve İhsaniye Mahallesinde göz sayısı fazladır, dolayısıyla inşaattan hırsızlık da Görükle'ye göre azdır. Bu yönüyle Burgess'in Chicago için vermiş olduğu model Nilüfer'de açıktan hırsızlık için de geçerlidir.

Kilometre kareye düşen birey sayısı önemlidir. Göz sayısı % 100 caydırıcılık anlamına gelmez fakat kontrol mekanizmasının güçlenmesine sebep olur. Örneğin nüfus istatistiği olarak Konak Mahallesi ikinci sırada yer alır suç sıralamasında ikinci sırada olması gerekirken altıncı sıraya gerilemiş fakat son sıralara inmemiştir. Yani ne nüfus tek başına etkilidir nede mekânın özel konumu tek başına etkilidir hepsi bir arada olması gerekir. Bu durumu Dvidson *Mağdur, Suçlu, Yer, Yasa* kavramlarıyla açıklamış hepsi aynı anda aynı mekanda olmadığı takdirde suç gerçekleşmez demiştir.

---

<sup>50</sup> Burgess Ernest W, "The Growth Of The City: An Introduction To A Research Project." *Urban Ecology*. Springer, Boston, Ma, (2008). S.73.

**Harita 4:** Açıktan Hırsızlık Suçunun Mahallelere Dağılımı.



**Kaynak:** Emniyet Jandarma ve TÜİK Verilerinden Derlenerek Hazırlanmıştır (2015-2018).

**Tablo 26:** Açıktan Hırsızlık Suçunun Nüfus İle Karşılaştırılması.

Mahallelerin Suç Ve Nüfus Karşılaştırması			
En Çok Suç Olan On Mahalle		En Az Suç Olan On Mahalle	
Nüfus sıralaması	Suç sıralaması	Nüfus sıralaması	Suç Sıralaması
İhsaniye	Görükle	Güngören	Karacaoba
Konak	Üçevler	Büyükbalıklı	Büyükbalıklı
Üçevler	Dumlupınar	Atlas	Güngören
Dumlupınar	İhsaniye	Gölyazı	Kadriye
Görükle	Çalı	Gökçe	Fadıllı
Beşevler	Konak	Ayvaköy	İnegazi
Fethiye	Odunluk	Fadıllı	Kuruçeşme
Yüzüncüyıl	Fethiye	Üçpınar	Ayvaköy
Altınşehir	Çumhuriyet	İnegazi	Badırğa
23.Nisan	Ertuğrul	Kadriye	Çaylı

**Kaynak:** Emniyet ve Jandarma Verileri (2015-2018 ).



**Tablo 27:**Açıktan Hırsızlık Suçu Mahallelere Dağılımı.

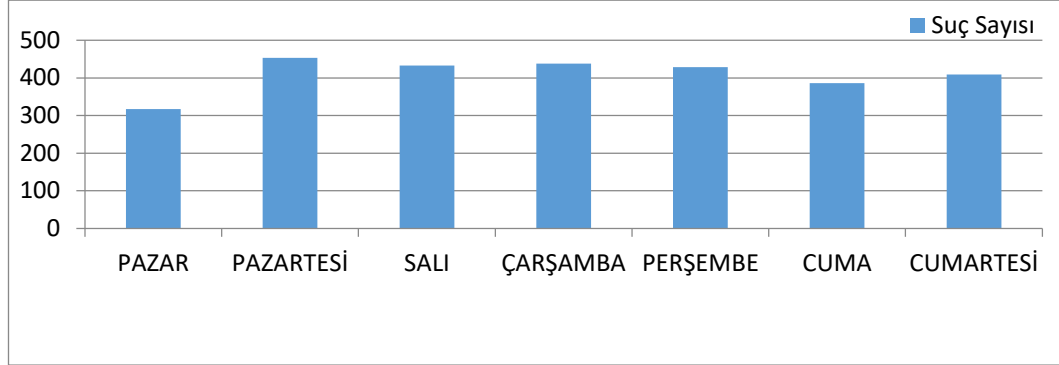
Açıktan Hırsızlık					
Mahalle	Suç sayısı	Mahalle	Suç sayısı	Mahalle	Suç sayısı
Görükle	240	Kızılıcıklı	36	Konaklı	5
Üçevler	161	Çamlıca	36	Gölyazı	4
Dumlupınar	147	Özlüce	24	Korubaşı	4
İhsaniye	123	23Nisan	23	Maksempınarı	4
Çalı	123	Karaman	22	Dağyenice	3
Konak	120	Kültür	21	Başköy	3
Odunluk	107	Balkan	21	Atlas	2
Fethiye	93	Yolçatı	20	Unçukuru	2
Çumhuriyet	72	Gümüštepe	20	Üçpınar	2
Ertuğrul	66	Tahtalı	19	Gökçe	2
Demirci	66	29Ekim	19	Karacaoba	2
Beşevler	65	19Mayıs	18	Büyükbalıklı	2
Ataevler	56	Yaylacık	16	Güngören	1
Aladdinbey	51	Kurtuluş	16	Kadriye	1
Akçalar	50	30Ağustos	16	Fadıllı	1
Altınşehir	47	Doğanköy	14	İnegazi	0
Barış	44	Hasanağa	13	Kuruçeşme	0
Minareliçavuş	43	Ahmetyesevi	13	Ayvaköy	0
Balat	42	Ürünlü	10	Badırğa	0
100. Yıl	41	Çatalağıl	10	Çaylı	0
Esentepe	41	İrfaniye	6	<b>Toplam</b>	<b>2296</b>
Kayapa	38	Işıktepe	5		

**Kaynak:** Emniyet ve Jandarma Verileri (2015-2018).

İkinci sırada yer alan Üçevler Mahallesinin ardından İhsaniye, Konak, Beşevler Mahallelerinin kenar kuşağında bu bölgenin göz sayısı ve yoğunluğun azaldığı ayrıca yeni yapılaşmanın olduğu bir mahalledir. Açıktan Hırsızlık konusunu mekânda inceledikten sonra zamanda da incelemek doğru olacaktır. Günlere göre yapılan değerlendirmede açıktan hırsızlık için değişik sonuçlar çıkmıştır Pazar günü en dip noktayı gören suç sayısı pazartesi günü zirve yapmaktadır. Pazar günü olan düşüşün anlamlı bir sebebi bulunamamakla beraber işyerlerinin pazar günü kapalı olması

olabilir. Şayet bu görüşü pazartesi günü alınan müracaatların fazla olması destekler niteliktedir.

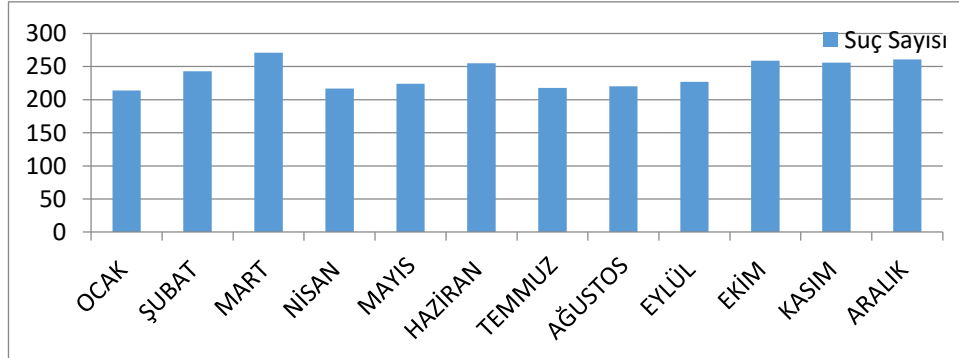
**Grafik 13:** Açıktan Hırsızlık Suçunun Günlere Dağılımı.



**Kaynak:** Emniyet Jandarma ve TÜİK Verilerinden Derlenerek Hazırlanmıştır(2015-2018).

Açıktan hırsızlık suçunun aylara dağılımına baktığımızda mart ayında zirveyi gördüğünü nisan ve temmuz ağustos aylarında düşüşe geçtiğini söylemek mümkündür. Yaz aylarındaki bu düşüş daha önce de söylediğimiz yazın şahsa karşı suçlar kışın mala karşı suçlar artar hipotezini desteklemektedir. Fakat ocak ayında ciddi bir düşüş yaşanmaktadır.

**Grafik 14:** Açıktan Hırsızlık Suçunun Aylara Dağılımı.



**Kaynak:** Emniyet ve Jandarma Verilerinden Derlenerek Hazırlanmıştır(2015-2018).

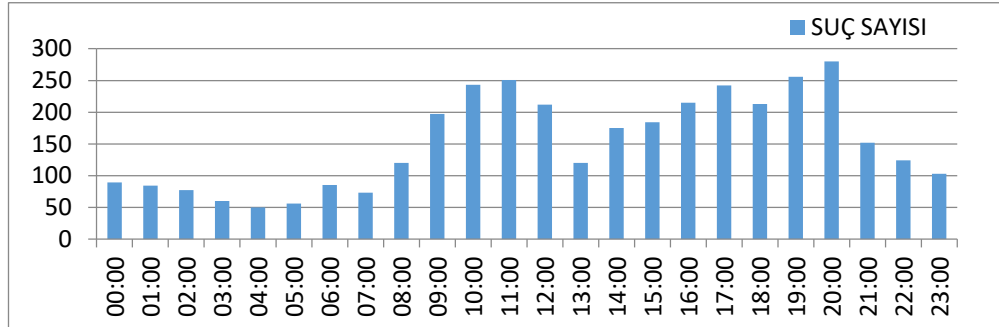
Açıktan hırsızlık ekim kasım aralık ve mart aylarında zirve yapmaktadır. Normal şartlar altında inşaat işçileri kış aylarında havanın yağışlı ve yağmurlu olması sebebiyle evlerinde vakit geçirir. Aynı sebepten dolayıdır ki hava muhalefeti inşaatlardaki faaliyetlerin yaza göre azaltılmaktadır. Durum böyle olunca yarım kalan inşaatlardan demir ve kablolar çalınır. Ayrıca hava şartları inşaat sayısını da azaltır ve hedef sayısı azaldığından ocak ayında hırsızlık dip noktayı görür. Yaz ortasında haziran ayında

meydana gelen yükseliş anlamlı olmamakla beraber hemen hemen kış ortalamasını yakalamaktadır. Neticede mevsimler ile açıktan hırsızlık arasında bariz bir ilişki görülememiştir.

Açıktan hırsızlık en fazla inşaattan olsa da sadece inşaatta oluyor gibi düşünmemek lazım. Dükkânın önüne tanıtım için konulan eşyalar, pazarda açıkta bırakılan malzemeler, ev taşınırken kısa süreliğine sokakta bırakılan eşyalar, tarım mevsiminde tarlaya getirilip geri getirilmeyen gereçler, gübreler vs. sayıyı arttırmak kolaydır. Fakat verdiğimiz örneklerden görüldüğü üzere açıktan hırsızlık suçunu yankesicilik ve kapkaç olayından ayırmak gerekir yankesicilik ve kapkaç suçlarında suçlu ve mağdur yan yanadır. Açıktan hırsızlık suçunda ise genel olarak suçluyu mağdur görmemektedir. Konumuzla alakası ise şudur: açıktan hırsızlık daha çok kişilerin yoğun olmadığı yerlerde meydana gelirken, yankesicilik ve kapkaç gibi suçlar ise kişilerin yoğun olduğu yerlerde meydana gelir. Yani hırsızlığın türüne göre suç mekân seçer.

Açıktan hırsızlığın gün içinde dağılımı gösterilmiştir. Açıktan hırsızlık en fazla olduğu saatler 08.00 ile 20.00 saatleri arasındadır. Gün içinde düşüşler olsa da en az olduğu saatler 00.00 ile 08.00 saatleri arasındadır.

**Grafik 15:** Açıktan Hırsızlık Suçunun Saatlere Dağılımı.

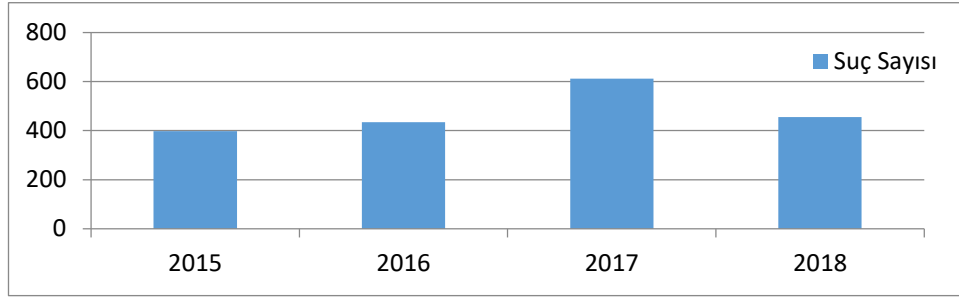


**Kaynak:** Emniyet ve Jandarma Verilerinden Derlenerek Hazırlanmıştır (2015-2018).

### 3.2.1.3. İş Yerinden Hırsızlık

Eczane, fabrika vs. gibi işyerlerinden meydana gelen hırsızlık türüdür. İşyerinden hırsızlık suçu hırsızlık türleri içinde en fazla işlenen üçüncü suçtur. 2015 ile 2018 yılları arasında Nilüfer ilçesinde 2092 kere işlenmiştir. En fazla işlendiği yıl 623 suçla 2017 yılı en az işlendiği yıl 377 suç ile 2015 yılıdır.

**Grafik 16:**İş Yerinden Hırsızlık Suçunun Yıllara Dağılımı.



**Kaynak:** Emniyet ve Jandarma Verilerinden Derlenerek Hazırlanmıştır (2015-2018).

Veriler incelendiğinde 2017 yılında iş yerinden hırsızlık suçunun zirve yaptığı görülür. En az olduğu yıl 2015 yılıdır.

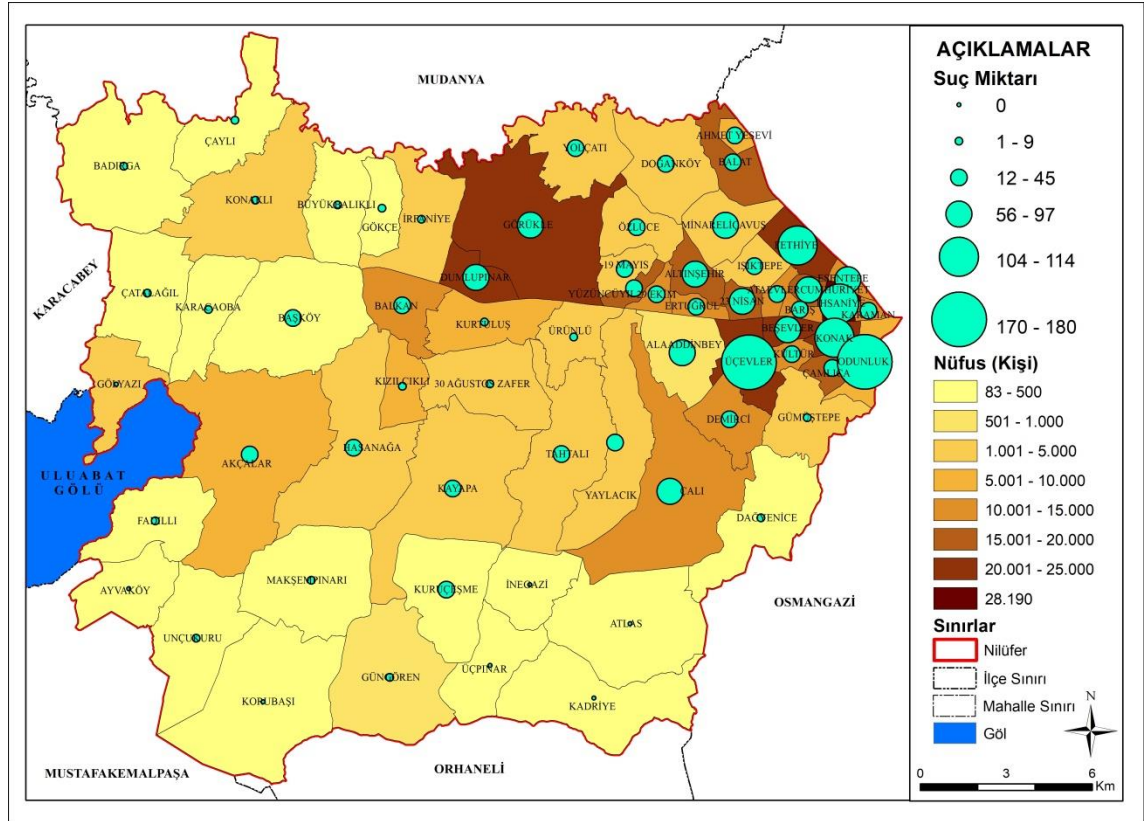
Verilerde en çok dikkat çeken konu neden 2017 yılının sayıları 2018 yılının sayılarından daha çok olduğudur. Anlamlı bir sonuca varılamamıştır.

Sanayi kuruluşları ve işyeri sayısı diğer mahallelerden az olduğu halde Üçevler Mahallesi işyerinden hırsızlık suçunda bütün mahalleleri geride bırakmıştır. Bu durum çelişkili bir durumdur ancak sebebi şudur: Nilüfer'deki sanayi sitelerinin birçoğu organize sanayi sitesidir. Vardiya çoğunlukla devam eder. Üçevler Mahallesinde sanayi sitesi organize değildir, vardiya geceleri devam etmez, küçük işletmelerin bekçisi, kamerası, köpeği çoğunlukla bulunmaz, fakat organize sanayi alanlarında bulunur.

Yukardaki sebepten dolayı genellikle ilk sırada olan Görükle Mahallesi iş yerinden hırsızlık suçunda ilk sırada yer almamış altıncı sıraya gerilemiştir. Çünkü işletmeler daha kurumsal ve organize sanayi olduğu yerlerdir. Görüşü destekleyen bir diğer parametre ise 2018 yılında Odunluk Mahallesinde 72 ayrı işyerinden suç işlenmesidir. Odunluk Mahallesinde işletmeler gece vardiyası olmayan dükkân tipi işletmelerdir. Bu sayı Nilüferin tüm mahallelerinde bir yılda işlenen en fazla işyerinden hırsızlık suçudur.

Mala karşı işlenen suçlar içerisinde kentte ilk sırada evden hırsızlık yer alırken kırsalda ilk sırada iş yerinden hırsızlık suçu gelir bu durumun sebebi köydeki iş yerlerini gece saatlerinde gören göz sayısının az olması ve köylerin kenar kuşağına kurulan sanayi kuruluşlarıdır. Bu sanayii kuruluşları ve sanayiye bağlı depolar geceleri faaliyette olmadığından korumadan yoksun kalırlar.

**Harita 5:** İş Yerinden Hırsızlık Suçunun Mahallelere Dağılımı.



**Kaynak:** Emniyet Jandarma ve TÜİK Verilerinden Hazırlanmıştır (2015-2018).

**Tablo 28:** İş Yerinden Hırsızlık Suçu Fazla Olan Mahalleler.

Yıllar	2015	2016	2017	2018	Toplam
Üçevler Mah.	43	32	45	54	174
Odonluk Mah.	22	21	47	72	162
Fethiye Mah.	23	37	30	19	109
İhsaniye Mah.	29	36	19	22	106
Konak Mah.	22	17	40	23	102
Görükle Mah.	12	23	33	27	95
Beşevler Mah.	16	15	40	19	90
Alaadinbey Mah.	26	15	30	14	85
Çalı Mah.	14	16	31	24	85
Dumlupınar Mah.	9	22	24	15	70

**Kaynak:** Emniyet Verileri (2015-2018).

Yukarıda yer alan 10 mahallenin ortak özelliği Nilüfer ilçesinin en fazla iş yerinde sahip mahalleleri olmasıdır. Dumlupınar, Alaadinbey Mahallesi ağırlıklı olarak sanayi kuruluşlarının yoğun olduğu yerler olduğundan hırsızlık suçu fazla çıkmaktadır. Fakat geriye kalan mahalleler hem sanayi hem de merkezi iş alanı özelliği gösterir dükkândan hırsızlık suçlarına ev sahipliği yapar. Yani Dumlupınar ve Alaadinbey

Mahallelerinde mağdur fabrikalarken, diğer mahallelerde market eczane gibi işyerleridir.

İş yerinden hırsızlık suçunun en az olduğu mahalleler takdir edersiniz ki köy niteliği taşıyan işyeri sayısının az olduğu mahallelerdir. Üçpınar, Ayvaköy, Korubaşı, Kadriye, İnegazi, Gölyazı Mahallelerinde beş yılda hiç işyerinden hırsızlık suçu işlenmemiştir. Kırsal kesimde meydana gelen işyerinden hırsızlıklar araştırıldığında daha çok köy bakkalından alınan ekonomik değeri fazla olamayan şeyler olduğu anlaşılmıştır. Kişi sayısına göre köylerde de işyerinden hırsızlık sayısı fazladır. Hatta kırsalda mala karşı suçlar içinde ilk sırada iş yerinden hırsızlık gelir.

#### 3.2.1.4. Motor ve Bisiklet Hırsızlığı

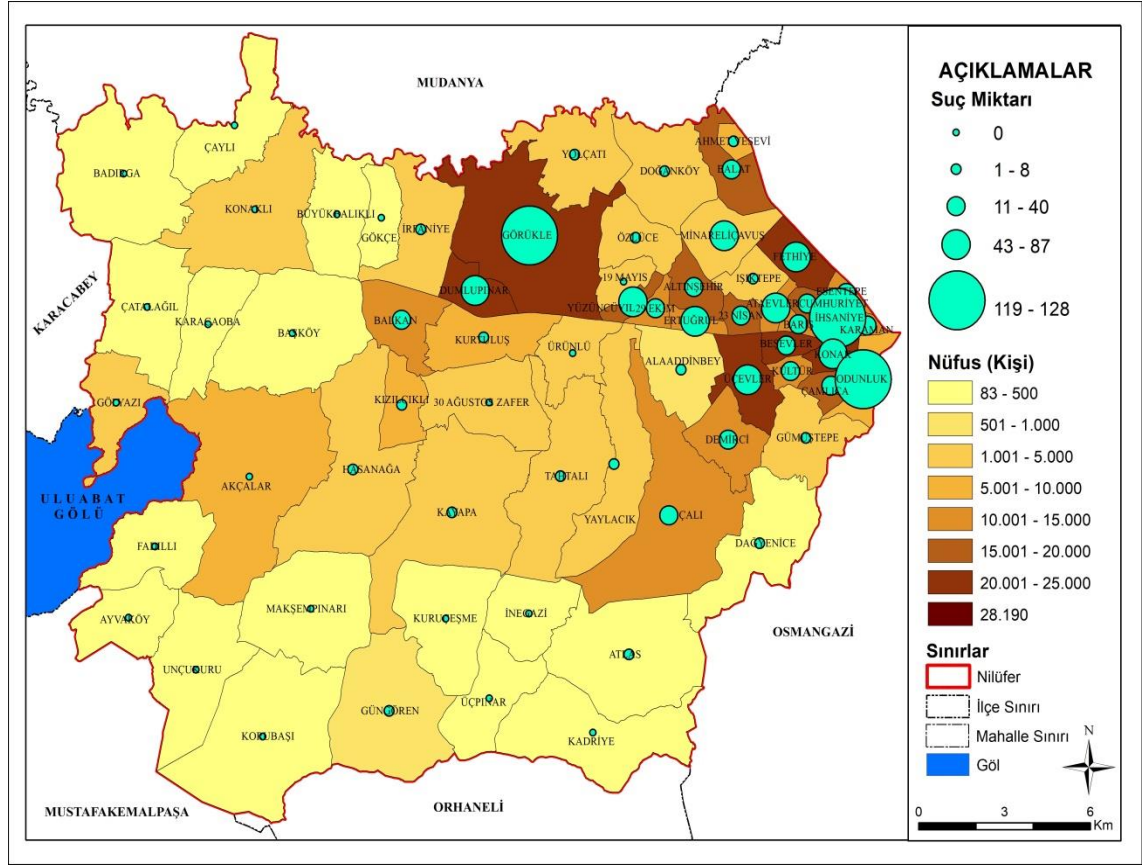
Motosiklet ve bisiklet genellikle apartman boşluğu ya da kapı önünden çalınır. Odunluk Mahallesi nüfus sıralamasında ilk ona girememesine rağmen motosiklet ve bisiklet hırsızlığında ilk sırayı almıştır.

**Tablo 29:** Motosiklet Bisiklet Hırsızlığı Fazla Olan Mahalleler.

Yıllar	2015	2016	2017	2018	Toplam
Odunluk Mah.	20	22	30	54	128
Görükle Mah.	11	28	38	44	124
İhsaniye Mah.	23	23	44	26	119
Dumlupınar	9	27	21	30	87
Ertuğrul Mah.	11	2	31	24	71
Fethiye Mah.	16	14	16	8	55
Üçevler Mah.	7	10	16	15	50
Konak Mah.	6	11	15	16	48
Minareli Ç.	12	12	12	8	44
Ataevler Mah.	12	9	10	12	43

**Kaynak:** Emniyet Verileri (2015-2018).

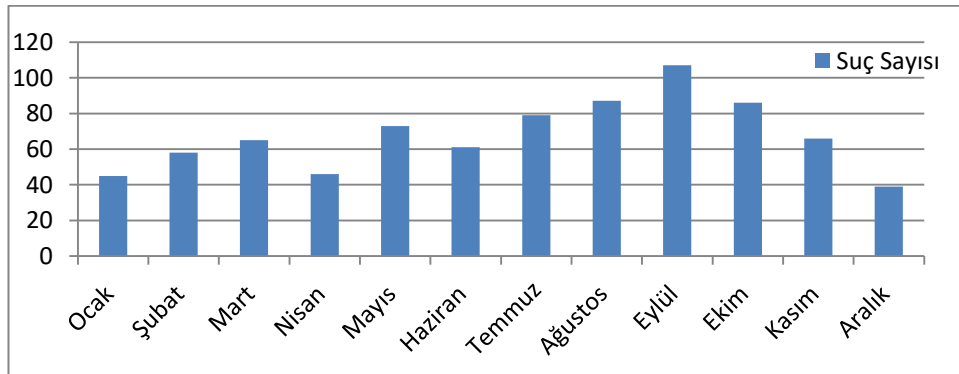
**Harita 6:** Motosiklet ve Bisiklet Hırsızlığı Suçunun Mahallelere Dağılımı.



**Kaynak:** Emniyet Jandarma ve TÜİK. Verilerinden Derlenerek Hazırlanmıştır (2015-2018).

1892 suç sayısı ile tüm mala karşı suçlar içerisinde dördüncü sırayı alan motosiklet bisiklet hırsızlığı, dolandırıcılık, banka sistemleri aracılığıyla hırsızlık gibi suçları geride bırakmıştır.

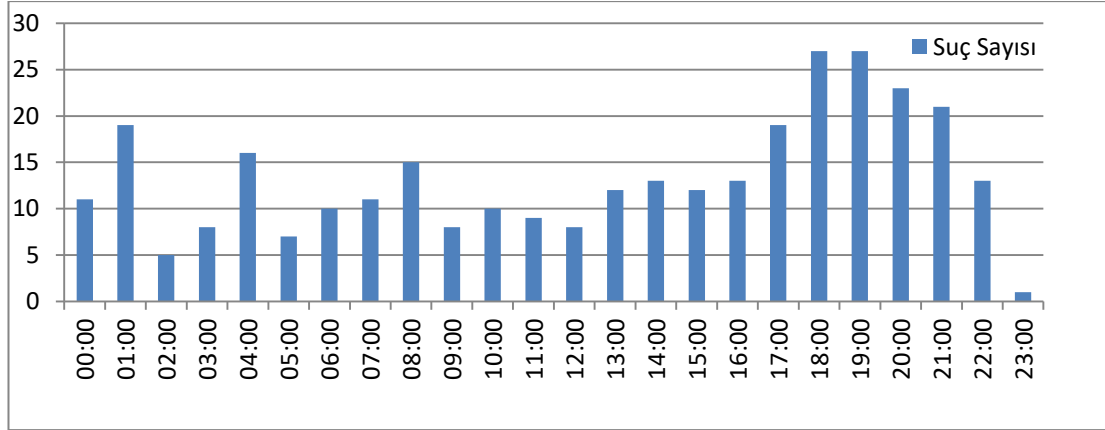
**Grafik 17:** Motosiklet Bisiklet Hırsızlığının Aylara Dağılımı.



**Kaynak:** Emniyet ve Jandarma Verilerinden Derlenerek Hazırlanmıştır (2015-2018).

Motosiklet ve bisiklet hırsızlığı aralık ve ocak aylarında dip noktayı görmüş eylül, ekim, kasım aylarında zirveye çıkmıştır. Eylül ayında o kadar suç işlenmiştir ki nisan, aralık, ocak aylarının toplamı eylül ayını ancak yakalar. Motosiklet hırsızlığının gün içinde meydana geldiği saatlere bakıldığında 17.00 ile 24.00 arasında ağırlık kazandığını diğer saatlerde pek tutarlı bir dağılımın olmadığı görülür.

**Grafik 18:**Motosiklet ve Bisiklet Hırsızlığının Saatleri Dağılımı.



**Kaynak:** Emniyet ve Jandarma Verilerinden Derlenerek Hazırlanmıştır (2015-2018).

### 3.2.1.5. Otomobilden Hırsızlık

Otomobiller hayatımızın ayrılmaz birer parçası haline gelmiştir. Hal böyle olunca otomobil ve otomobilden hırsızlık olayları artmıştır. Emniyet ve jandarma verileri depolarken oto hırsızlığı ve otodan hırsızlık olarak adlandırdığından biz de çalışmamızda bu şekilde adlandıracağız.

2015 yılından 2018 yılına kadar beş yıllık sürede Nilüfer de 1141 otodan hırsızlık suçu meydana gelmiştir. İlk sırada 437 suç ile 2017 yılı ikinci sırada 268 suç ile 2018 yılı yer almıştır.

**Tablo 30:** Otomobilden Hırsızlık Suçlarının Yıllara Dağılımı.

Yıllar	2015	2016	2017	2018	Toplam
Otomobilden Hırsızlık	158	220	437	268	<b>1083</b>

**Kaynak:** Emniyet ve Jandarma Verileri (2015-2018).

Mahalle bazında baktığımızda en çok otodan hırsızlık meydana gelen on mahalle şu şekildedir.

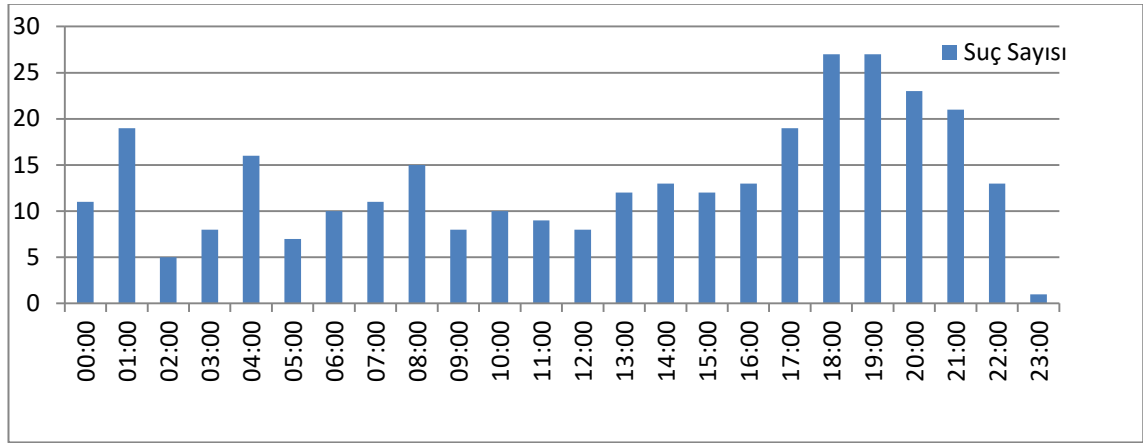




Odunluk Mahallesi bisiklet motosiklet hırsızlığı, otopark hırsızlık gibi suçlarda ilk sırada olmasına şaşırılmamalıdır. Genel itibarıyla Nilüfer İlçesinin en hareketli bölgesidir. Şöyle bir ifade kullanmak da yanlış olmayacaktır. Nilüfer ilçesinde herhangi bir mahallede yaşayan bir vatandaş bir ay içerisinde mutlaka suretle Odunluk Mahallesi'ni ziyaret etmiştir. Çünkü Odunluk Mahallesi bünyesinde Carrefoursa, Sur Yapı gibi alışveriş merkezlerinin yanında özel hastaneler, oteller ve plazalara ev sahipliği yapar.

Otomobilden hırsızlık suçu gün içerisinde bütün saat aralıklarında gerçekleşmiş olmakla beraber sabah saat 18.00 ile 21.00 arasında en fazla işlenmiştir. En fazla suç olan saat 19.00 en az suç olan saat 23.00 çıkmıştır. Saatler arasında düzensiz dağılım vardır.

**Grafik 19:** Otomobilden Hırsızlık Suçunun Saatlere Dağılımı.



**Kaynak:** Emniyet ve Jandarma Verilerinden Derlenerek Hazırlanmıştır(2015-2018).

### 3.2.1.6. Otomobil Hırsızlığı

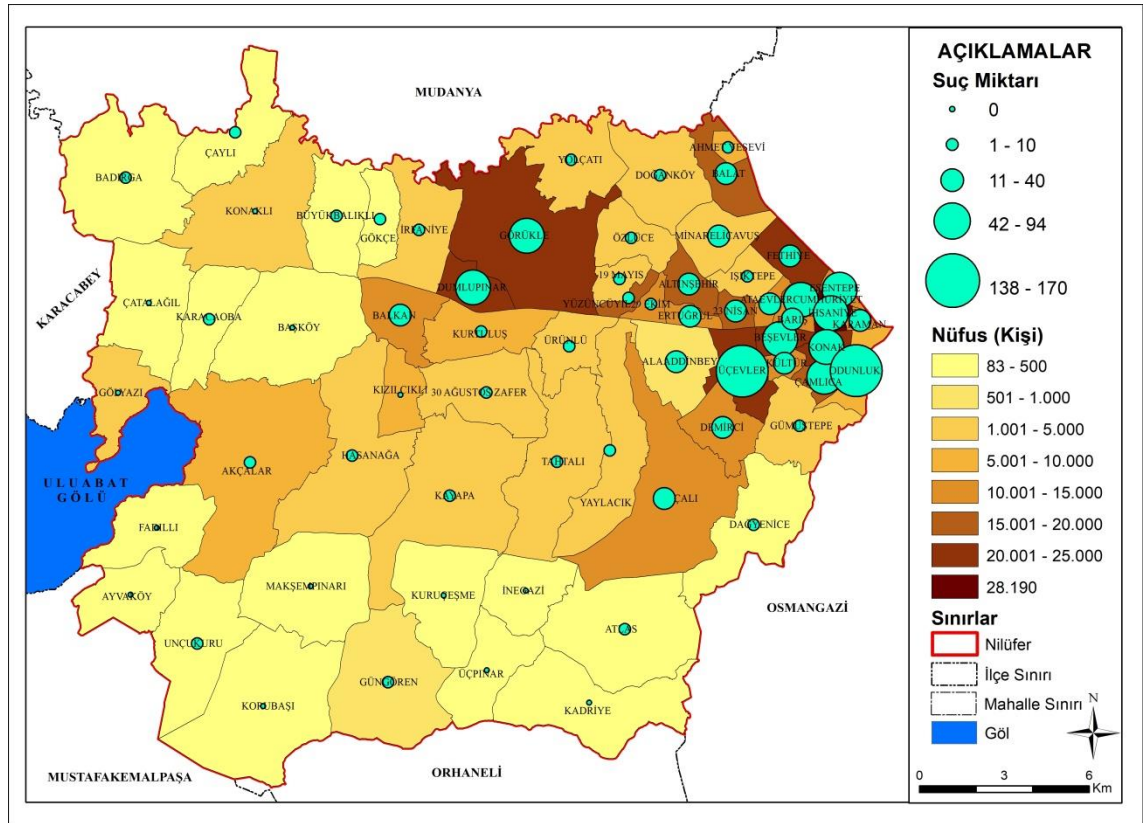
Nilüfer ilçesi dâhilinde beş yılda toplam 432 otomobil çalınmıştır. Polislerle yaptığımız mülakatlar neticesinde çalınan otomobillerin genellikle modeli düşük araçlar olduğu ve araçların düz kontak diye tabir edilen yöntemle çalındığı anlaşılmıştır. Devamında modeli yüksek olan araçların ise bilgisayar kullanılarak çalıştırılabileceği bu yöntemi de Nilüfer ilçesinde kullanabilen hırsıza rastlamadıklarını söylemişlerdir. Fakat evden önce aracın anahtarını çalıp ardından lüks aracı da çalabildiklerini söylemişlerdir. En fazla işlendiği mahalleler Üçevler, Görükle, Dumlupınar, Beşevler, Fethiye, Cumhuriyet, Çalı, İhsaniye, Ataevler, Karaman mahallelerdir. Bazı mahallelerde ise bu sayı beş yıl geçmesine rağmen sıfırdır. Bu mahallelerimiz Atlas, İzegazi, Kadriye, Korubaşı gibi mahallelerdir.

**Tablo 32:**Otomobil Hırsızlığının En Fazla İşlendiği On Mahalle.

Yıllar	2015	2016	2017	2018	Toplam
Üçevler Mah.	3	9	21	36	69
Görükle Mah.	4	13	9	21	47
Dumlupınar Mah.	2	5	11	15	33
Beşevler Mah.	4	1	5	11	21
Fethiye Mah.	3	2	6	7	18
Cumhuriyet Mah.	2	6	5	5	18
Çalı Mah.	1	0	6	11	18
İhsaniye Mah.	3	3	2	5	13
Ataevler Mah.	5	3	2	3	13
Karaman Mah.	1	2	3	6	12

**Kaynak:** Emniyet ve Jandarma Verileri (2015-2018 ).

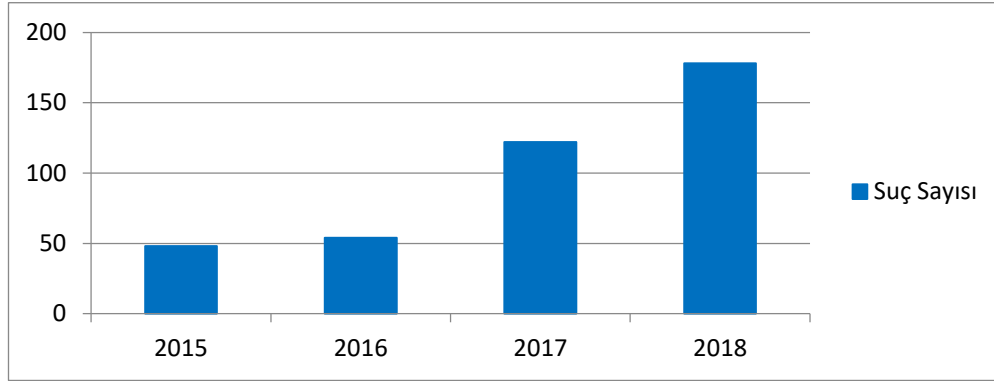
**Harita 8:** Otomobil Hırsızlığının Mahallelere Dağılımı.



**Kaynak:** Emniyet Jandarma ve TÜİK Verilerinden Derlenerek Hazırlanmıştır(2015-2018).

Otomobil hırsızlığı 2015 yılından 2018 yılına kadar düzenli olarak artmıştır. 2018 yılında zirveyi yakalamıştır.

**Grafik 20:** Otomobil Hırsızlığının Yıllara Göre Dağılımı.



**Kaynak:** Emniyet ve Jandarma Verilerinden Derlenerek Hazırlanmıştır (2015-2018).

Otomobil hırsızlığı kırsal kesimde hemen hemen hiç işlenmemiştir demek doğru olacaktır. Otomobil hırsızlığı kente özgü suçtur ibaresini kullanmak doğru olacaktır. Nilüferin kırsal kesiminde otomobil hırsızlığı yok denecek kadar azdır.

### 3.2.1.7.Yankesicilik

Kapkaç, Yağma, Yankesicilik suçlarıyla ilgili kısa bir açıklama yapmak doğru olacaktır. Şahısların üzerindeki para ya da değerli eşyalarının el çabukluğuyla çalınması olayına yankesicilik denir. Başkasına ait bir malı zorla şiddet kullanarak alınması olayına ise yağma denir. Yağmanın kapkaçtan farkı mağdurun karşı koyması durumunda zorla güç kullanarak mağdurdan alınması olayı yağmadır. Örneğin kişinin elinden çantasını ani çeviklik ile çekilip mağdur karşı koyamadan suçlunun koşarak ilerlenmesi olayı kapkaçtır. Mağdurun çantasını kurtarmak için çantasına asılması ve bunun üzerine yerde sürüklenmesi olayı yağmadır. Eğer ki çantasından el çabukluğuyla bir şey çaldıysa olay yankesiciliktir.

Yankesicilik şehre özgü bir suçtur ibaresini rahatlıkla kullanabiliriz. Çünkü Nilüferin kırsal kesiminde köy niteliği taşıyan 20 mahallesinde beş yılda hiç yankesicilik görülmemiştir. Şehirde ise yine birçok mahallede yok denecek kadar az olmakla beraber nüfusun yoğun ve kalabalık olduğu mahallelerde suç görülür.

Beş yılda toplam 207 yankesicilik suçu meydana gelmiş bunların 76'sı 2015 yılında 51'i 2016 yılında 61'i 2017 yılında 38'i 2018 yılında 11 yankesicilik meydana gelmiştir. Teknik bir hırsızlık türü olduğundan çok fazla olan bir hırsızlık türü değildir.

“Nüfus ve Yoğunluk arttıkça yankesicilik artar” diye bir teori ortaya atsak teorimizi nasıl test ederiz ilk olarak nüfusla karşılaştırdığımız zaman en çok yankesicilik

suçu işlenen on mahallemiz ile nüfusu en fazla olan on mahalleyi karşılaştırdık. Nüfusu en fazla olan mahallenin yedi tanesi yankesicilik suçunun en yoğun olduğu mahalleler çıktı. Nüfus tek başına etkilidir demek yeterli değildir nüfus ve nüfus yoğunluğunun en fazla olduğu yerler yankesiciliğin en fazla olduğu yerlerdir. Örneğin Odunluk Mahallesi nüfusu en fazla olan on mahalle arasında olmamasına rağmen alışveriş merkezleri ve metrolarda yoğun nüfusun bir arada bulunmasına imkân tanır. Yoğun nüfusa bağlı olarak üçüncü sırada yerini almıştır. Teoriyi test etmenin bir diğer yöntemi ise nüfusu fazla fakat nüfus yoğunluğu az olan mahallelere bakmaktır. 100. Yıl, Altınşehir ve 23 Nisan Mahalleleri nüfus olarak ilk on içerisinde fakat nüfus yoğunluğunun fazla olmadığı mahallelerdir. Bu nedenle yankesicilik sıralamasına girememişlerdir.

Nüfus yoğunluğu suçu tetiklemiştir. Daha önce de söylediğimiz üzere arazi kullanım yapısı değiştikçe suç ve suçlu şekil değiştirir.

**Tablo 33:** Yankesicilik ve Nüfus Karşılaştırması.

En çok Yankesicilik İşlenen Mah. Sıralaması	Nüfus Sıralaması
İhsaniye Mah.	İhsaniye Mah.
Konak Mah.	Konak Mah.
Odunluk Mah.	Üçevler Mah.
Görükle Mah.	Dumlupınar Mah.
Ataevler Mah.	Görükle Mah.
Cumhuriyet Mah.	Beşevler Mah.
Dumlupınar Mah.	Fethiye Mah.
Fethiye Mah.	100. Yıl Mah.
Beşevler Mah.	Altınşehir Mah.
Üçevler Mah.	23 Nisan Mah.

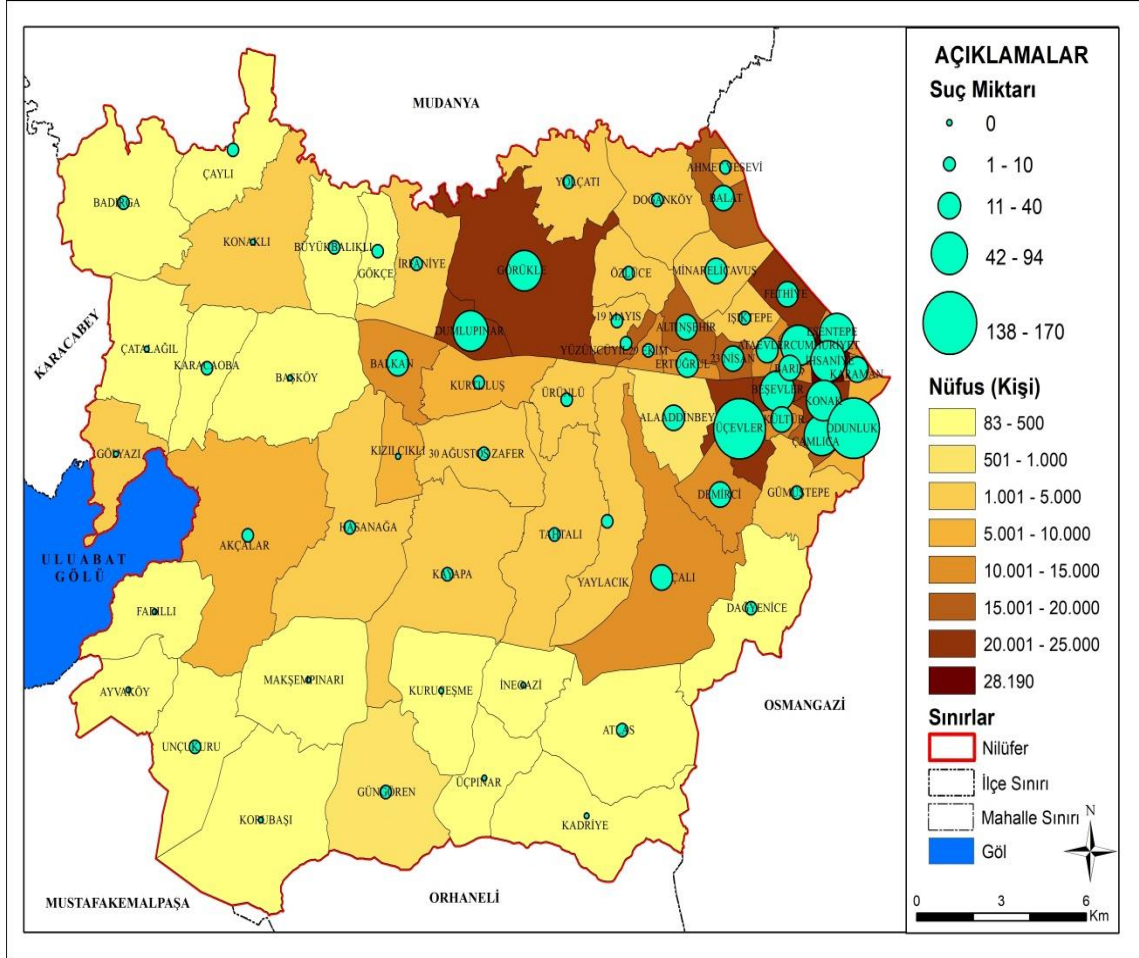
**Kaynak:** TÜİK, Emniyet ve Jandarma Verileri (2015-2018).

Pazar yerleri, sinema, tiyatro, metro, futbol maçları gibi etkinlikler yankesicilik suçunu artırır. Çünkü metre kareye düşen insan sayısı artar. Mahallelere yankesicilik suçunun dağılımına baktığımız zaman İhsaniye, Konak, ve Odunluk Mahallelerinin ilk üçte olduğunu görüyoruz bu üç mahallenin hepsi birbirine sınırdır ve üçünün ortak yanı Nilüferin merkezi iş alanı olmalarıdır.

İhsaniye Mahallesi'nin diğer iki mahalleden farkı belediye binaları, devlet daireleri, bankalar gibi birçok kamu kurum kuruluşuna ev sahipliği yapmasıdır. Ayrıca Fatih Sultan Mehmet Bulvarının bir yarısı İhsaniye Mahallesi'nin sınırları içerisinde

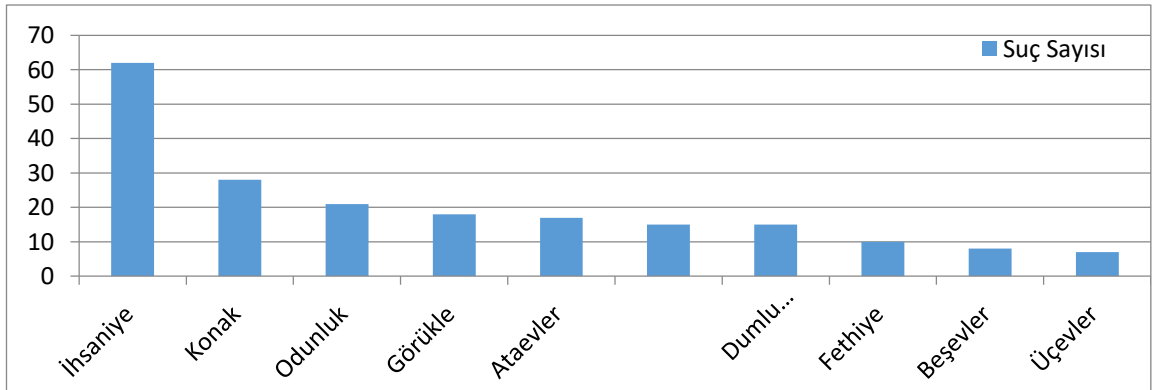
kalır ve günün 24 saati yoğunluğunu korur. En fazla yankesicilik olan mahalleler metro hattı üzerindedir.

**Harita 9:** Yankesicilik Suçunun Mahallelere Dağılımı.



**Kaynak:** Emniyet Jandarma ve TÜİK Verileri Derlenerek Hazırlanmıştır(2015-2018).

**Grafik 21:** Yankesicilik Suçunun En Çok İşlendiği Mahalleler.



**Kaynak:** Emniyet ve Jandarma Verilerinden Derlenerek Hazırlanmıştır (2015-2018).

### 3.2.1.8. Yağma (Gasp)

Yukarıda bahsettiğimiz üzere başkasına ait bir malı zorla şiddet kullanarak alınması olayına yağma denir. Yağmanın kapkaçtan farkı mağdurun karşı koyması durumunda zorla güç kullanarak mağdurdan alınması olayıdır.

Kapkaç olayında mağdur suçluyu görür fakat güç kullanmasına fırsat olmadan suçlu olay yerinden uzaklaşır. *Arbede varsa suçun ismi yağmadır.*

Yankesicilik durumunda mağdur olayın farkına sonradan varır. Yağma ve Kapkaç suçları diğer hırsızlık suçlarından farklı olarak saatlerini kesin ve nettir. Çünkü suçlu ve mağdur karşı karşıya gelir. Evden, işyerinden, otodan hırsızlık suçlarında hırsız suçüstü yakalanmadığı takdirde saatini net olarak bilemeyeceğimizi daha önceden söylemiştik.

Nilüfer ilçemizde beş yıl içerisinde ( 2015-2018) 212 ayrı gasp olayı yaşanmış bunların 207 si polis bölgesinde yani şehirde yaşanmıştır. 20 köyde beş yıl içerisinde 5 yağma olayı meydana gelmiştir.

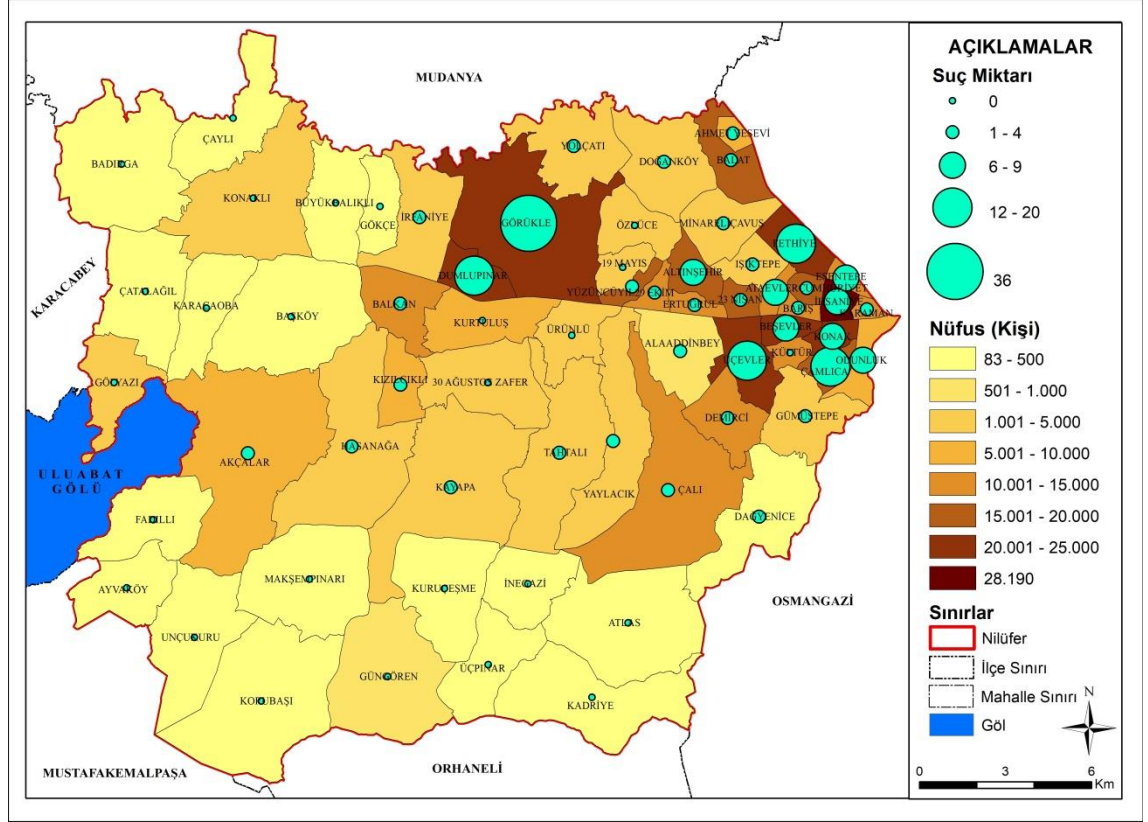
Bu 2012 suçun da 130 tanesi on mahallede meydana gelmiştir. Bu on mahalle diğer hırsızlık olaylarının en fazla olduğu mahallelerdir. Fakat Yankesicilik suçunda İhsaniye Mahallesinin sivrilmesi gibi yağma olayında da Görükle Mahallesi sivrilmiştir. Görükle Mahallesinde 32 ayrı yağma olayı meydana gelmiştir. Ardından komşusu Dumlupınar Mahallesi ikinci sırada yerini almıştır.

**Tablo 34:** Yağma Suçunun Yıllara Dağılımı.

Yıllar	2015	2016	2017	2018	Toplam
Görükle Mah.	2	12	13	5	32
Dumlupınar Mah.	0	9	4	7	20
Çamlıca Mah.	5	2	3	4	14
Fethiye Mah	3	1	5	3	12
Üçevler Mah.	1	4	4	3	12
İhsaniye Mah.	3	1	1	2	7
Odunluk Mah.	3	1	0	2	6
Beşevler Mah.	1	1	1	3	6
Ataevler Mah.	0	2	0	4	6
Konak Mah.	1	0	1	4	6
					122

**Kaynak:** Emniyet ve Jandarma Verileri (2015-2018).

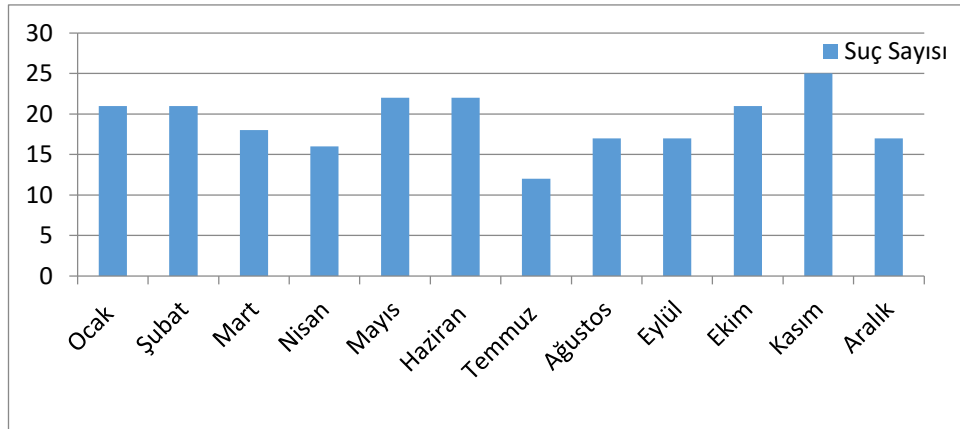
**Harita 10: Yağma Suçunun Mahallelere Dağılımı.**



**Kaynak:** Emniyet Jandarma ve TÜİK Verilerinden Derlenerek Hazırlanmıştır (2015-2018).

Nilüfer ilçesindeki yağma suçlarının beş yıllık toplamının aylara bölünüş şeklinde baktığımız zaman ocaktan marta kadar düşüş olduğu mayıs ve haziran ayında artarak ortalamanın üstüne çıktığı, temmuz ayında en düşük noktayı gördükten sonra kaşımak kadar yükselip kasım ayında zirve yaptığı görülmüştür.

**Grafik 22: Yağma Suçunun Aylara Dağılımı.**



**Kaynak:** Emniyet ve Jandarma Verilerinden Derlenerek Hazırlanmıştır (2015-2018).



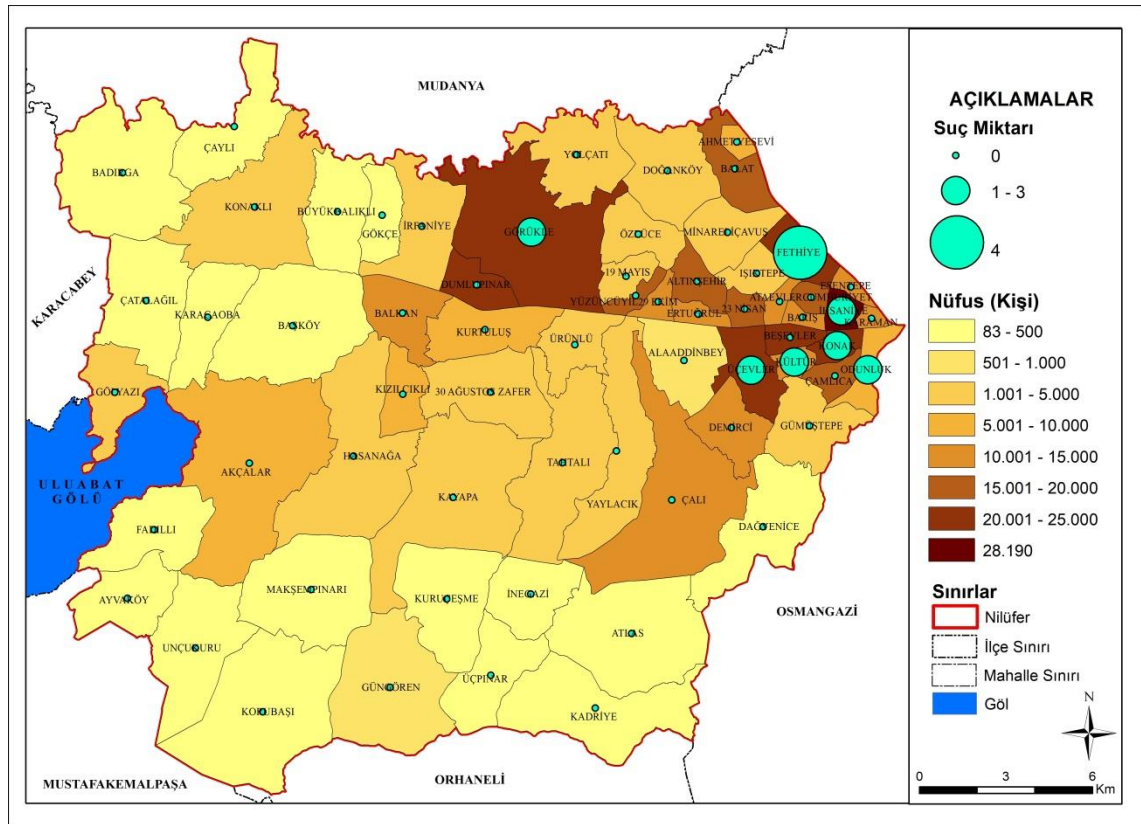
Yağma suçu mala karşı suç olarak görülse de mağdur da çoğunlukla yaralandığı için kasten yaralama suçu da yağma suçuyla beraber işlenir.

### 3.2.1.9.Kapkaç

Kapkaç suçu mağdurun karşılık vermesine fırsat vermeden çevik bir şekilde eşyasının ya da parasının çalınması olayıdır. Ülkemizde 2000’li yıllarda hemen hemen her gün televizyonlarda kapkaç olayları izlemekteydik. Ardından kapkaç olayının cezası arttırılmış, düz hırsızlık olarak değil de nitelikli hırsızlıklar arasına sokulmuştur. Bu değişiklik kapkaç sayısını kademeli olarak azaltmış hatta bitme noktasına getirmiştir.

Öyle ki sadece 2005 yılında Nilüferde 9 kapkaç olayı 2006 yılında 11 kapkaç olayı olmuşken 2015 yılı ile 2018 yılına kadar sadece 13 kapkaç olayı yaşanmıştır. Beş yılda 13 kapkaç olayı yaşanmıştır. Fakat 2017 yılında diğer yıllara oranla çok sayıda kapkaç suçunun işlendiğini görmek mümkündür. Bu düşüş sadece Nilüfer ilçesine has bir durum değildir. Bursa’nın diğer merkez ilçelerine baktığımızda diğer ilçelerde de anlamlı bir düşüş yaşandığını görmekteyiz.

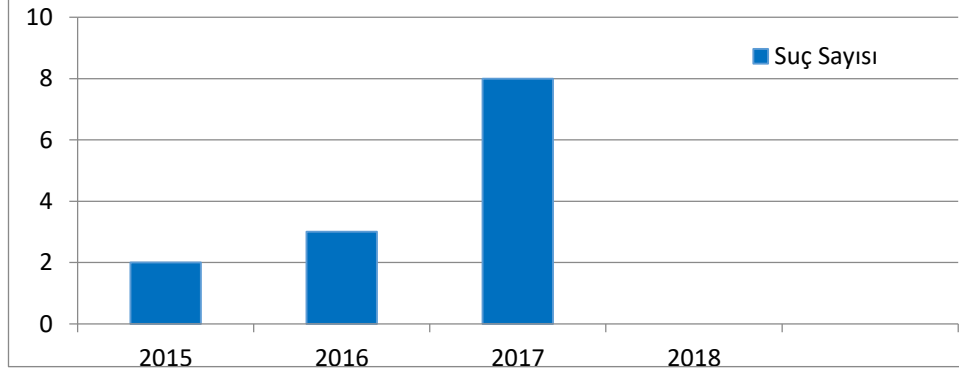
**Harita 11:** Kapkaç Suçunun Mahallelere Dağılımı.



**Kaynak:** Emniyet Jandarma ve TÜİK Verilerinden Derlenerek Hazırlanmıştır (2015-2018).

2015 yılında 2, 2016 yılında 3, 2017 yılında 8, 2018'de 0 kapkaç olayı meydana gelmiştir.

**Grafik 23:** Kapkaç Suçunun Yıllara Dağılımı.

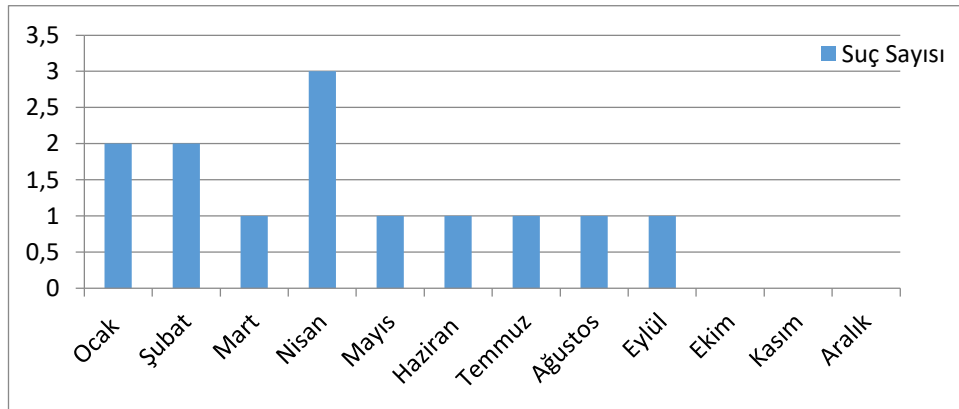


**Kaynak:** Emniyet ve Jandarma Verilerinden Derlenerek Hazırlanmıştır ( 2015-2018).

Kapkaç olaylarının mahallelere dağılımı şu şekildedir: Fethiye 4, Görükle 3, Üçevler 2, Odunluk 1, Konak 1,İhsaniye 1, Kültür 1 olmak üzere en fazla kapkaç olayı Fethiye Mahallesinde gerçekleşmiştir.

Kapkaç suçunun aylara dağılımına baktığımız zaman nisan ayında üç suç işlenmiş ocak ve şubat aylarında ikişer suç işlenmiş, mart, mayıs, haziran, temmuz, ağustos, eylül aylarında birer suç işlenmiş diğer aylarda kapkaç suçuna rastlanmamıştır.

**Grafik 24:** Kapkaç Suçunun Aylara Dağılımı.



**Kaynak:** Emniyet ve Jandarma Verilerinden Derlenerek Hazırlanmıştır (2015-2018).

### 3.2.1.10.Banka Sistemleri Aracılığıyla Hırsızlık

Öncelikle banka sistemleri aracılığı ile hırsızlık dolandırıcılık değildir. Banka sistemleri aracılığı tıpkı kapı açık kalınca evden hırsızlık olması gibi internetten yapılan banka sistemlerindeki açıklık yüzünden ya da şifrelerin kaptırılması yüzünden paranın

hesabından çalınması olayıdır. Dolandırıcılık olaylarında vaat vardır. Mesela market çeki kazanacaksınız yüz lira yatırım. Mesela terör örgütünden dosyanız var biz dosyanızı yok edeceğiz para yollayın gibi. Mağdur kendi eliyle suçluya inanarak parayı yollaması olayı dolandırıcılıktır.

Fakat kredi kartınız ile alışveriş yaparken sitenin şifrenizi kaydetmesi ve bunun üzerine hesabınızdan paranızın alınması banka sistemleri aracılığıyla hırsızlıktır.

Kapkaç suçu için tamamen bitme noktasına geldiğini giderek azalma eğilimi olduğunu söylemiştik, banka sistemleri aracılığıyla hırsızlık suçu için durum tam tersidir. Giderek artma eğilimindedir. Çünkü insanlar artık parayı tamamen banka hesaplarında saklamakta ve paraya ihtiyaç duyduklarında maaş ya da kredi kartlarını kullanmaktadır.

**Tablo 35:** Banka Sistemleri Aracılığıyla Hırsızlık Suçunun Yıllara Dağılımı.

Yıllar	2015	2016	2017	2018
Banka Sistemleri Aracılığıyla. Hırsızlık	18	19	19	18

**Kaynak:** Emniyet ve Jandarma Verileri (2015-2018).

Banka sistemleri üzerinden yapılan hırsızlık mahalle olarak dağılımına baktığımızda şu özelliğe göre hırsızlık şu noktada artmış diyebileceğimiz bir ölçüt yoktur. Çünkü mağdurla suçlu bir fiziki mekâna ihtiyaç duymaz daha önceki suç türlerinde ilk sıralarda karşımıza çıkmayan birçok mahalle banka sistemleri aracılığıyla hırsızlık suçunda sıralamada yer almıştır.

**Tablo 36:** Banka Sistemleri Aracılığıyla Hırsızlık Suçunun Mahallelere Dağılımı.

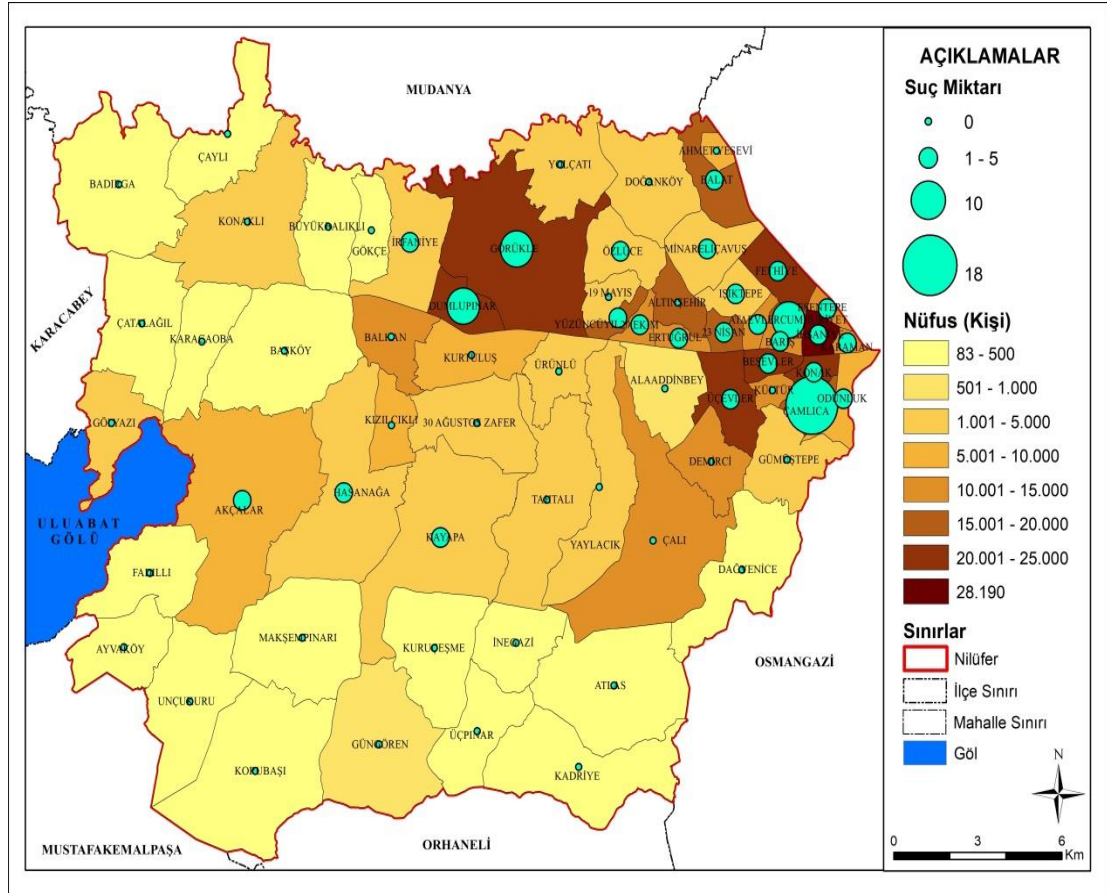
Yıllar	2015	2016	2017	2018	Toplam
Çamlıca Mah.	1	2	3	5	18
Görükle Mah.	2	2	0	1	10
Dumlupınar Mah.	1	1	2	1	10
Cumhuriyet Mah.	1	2	0	2	10
İhsaniye Mah.	0	3	1	1	5
Ertuğrul Mah.	2	2	1	0	5
Esentepe Mah.	0	2	1	2	5
Barış Mah.	2	0	1	1	4
Fethiye Mah.	1	0	0	1	4
Konak Mah.	0	1	2	0	3

**Kaynak:** Emniyet ve Jandarma Verileri (2015-2018).

Banka sistemleri aracılığıyla hırsızlık suçu belli fiziki özelliğinden dolayı belli mahallelerde toplanmıştır diyemeyiz çünkü internet üzerinden yapılıyor demiştik fakat haftanın günlerine baktığımız zaman dikkat çekici bir özellik gözümüze çarpar.

Banka sistemleri aracılığıyla hırsızlık suçunda suçlu ile mağdur aynı mekânı kullanmaları şart değildir sanal âlem üzerinden bütün işlemler gerçekleşebilir.

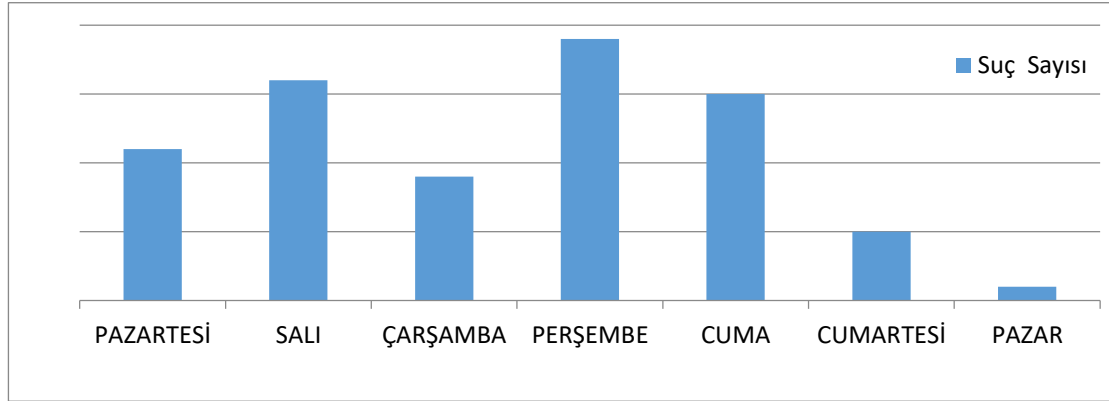
**Harita 12:** Banka Sistemleri Aracılığıyla Hırsızlık Suçunun Mahallelere Dağılımı.



**Kaynak:** Emniyet Jandarma ve TÜİK Verilerinden Derlenerek Hazırlanmıştır (2015-2018).

Hafta içi suç sayısı fazlayken hafta sonu daha azdır. Pazar gününe geldiğimizde yok denecek kadar azalır. Bunun tek sebebi olabilir. Hafta sonu bankacılık işlemlerinin yapılamıyor olması olduğu düşünülmektedir. Fakat pazar günü sayı az bile olsa sıfır değildir bunun sebebi ise şifreler öğrenildikten sonra ya da kart ele geçirildikten sonra bankamatikten para çekilebilmesidir.

**Tablo 37:** Banka Sistemleri Aracılığıyla Hırsızlık Suçunun Günlerine Dağılımı.



**Kaynak:** Emniyet ve Jandarma Verilerinden Derlenerek Hazırlanmıştır (2015-2018).

### 3.2.1.11. Hayvan Hırsızlığı

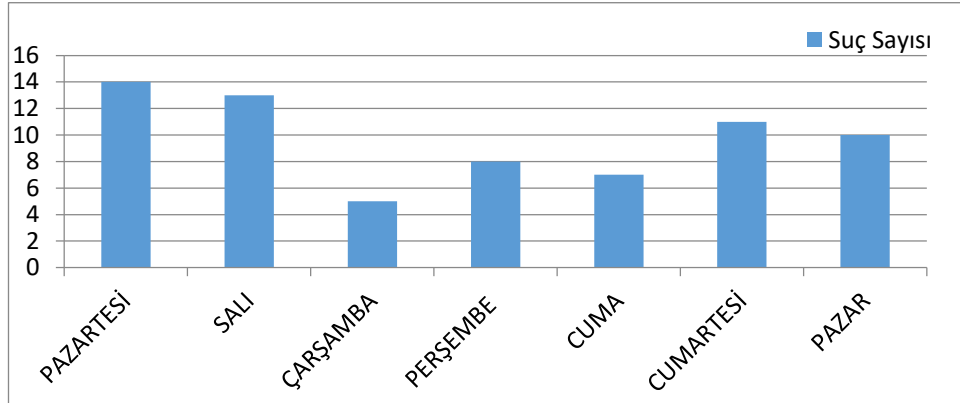
İnsan hayvan hırsızlığı kırsal kesim ve köylerde meydana gelir gibi bir düşünceye olsa da Nilüferde hayvan hırsızlığı istatistiklere göre çoğunlukla polis bölgesinde (şehirlerde) meydana gelmiştir. Jandarma bölgesi olan yirmi mahallede (köy) beş yılda iki hayvan hırsızlığı olmuştur. Yani köylerde hayvan hırsızlığı yok denecek kadar azdır.

Tamamen kentleşmiş olan İhsaniye Mahallesi de hiç hayvan hırsızlığı olmamıştır. O halde 94 hayvan hangi mahallelerden çalınmıştır?

Hayvanlar geçiş bölgesi dediğimiz hem köy hayatına ev sahipliği yapan hem de şehirleşen kenar kuşaktaki mahallelerde meydana gelmiştir. Üçevler, Alaadinbey, Akçalar, Demirci, Dumlupınar, Görükle Mahalleleri şehir ve köy hayatını beraber barındıran mahallelerdir. Bu mahalleler tam anlamıyla şehir olduğunu ya da köy olduğunu söyleyemeyiz. Bu geçiş bölgesi olma özelliği bölgeye yabancı kişilerin girişini kolaylaştırıyor. Fakat köylerde durum daha katıdır yabancı bir insan gelmesi durumunda herkes tarafından fark edilir. Kaldı ki bu kişi bireysel olarak fark edilmezse bile hayvanı araca bindirmeye çalıştığı esnada mutlaka fark edilecektir. Fakat Görükle Mahallesi üzerinde 15 dakikada bir dolmuş geçen sitelerin ve şehir hayatının olduğu Fevzi Çakmak caddesinde birçok vatandaş hayvan beslemektedir.

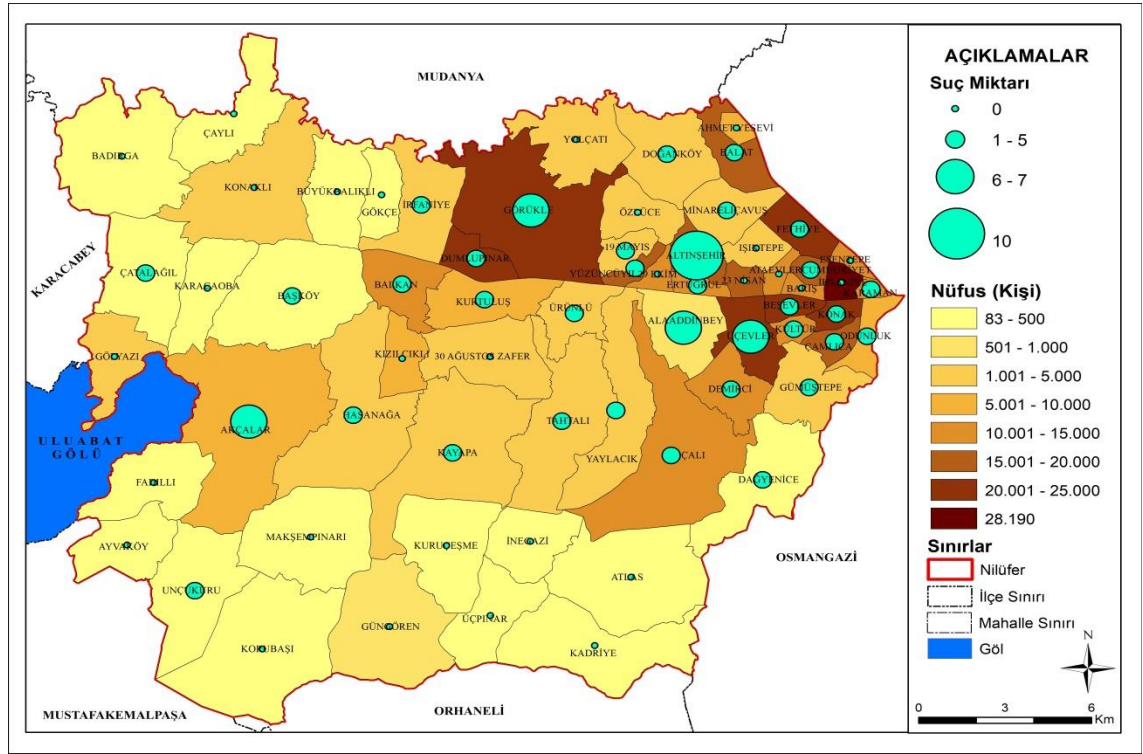
Haftanın günlerine göre hayvan hırsızlığına baktığımız zaman pazartesi ve salı günleri hayvan hırsızlığı daha fazlayken en az olduğu gün çarşamba günü olarak kayıtlara geçmiştir.

**Grafik 25:** Hayvan Hırsızlığı Suçunun Haftanın Günlerine Dağılımı.



**Kaynak:** Emniyet ve Jandarma Verilerinden Derlenerek Hazırlanmıştır (2015-2018).

**Harita 13:** Hayvan Hırsızlığının Mahallelere Dağılımı.



**Kaynak:** Emniyet Jandarma ve TÜİK Verilerinden Derlenerek Hazırlanmıştır (2015-2018).

Yine Akçalar Mahallesi aslında köy hayatının yaşandığı fakat hızlı kentleşmenin köye hissedilmesiyle site ve şehir hayatının hızla köye yerleştiğini görürüz. Öyle ki kısmen köy özelliğini devam ettiren bu mahallede üç tane A101 üç tane Bim marketi bulunmaktadır. Sitelerin bahçesinde ineklerin otladığını rahatlıkla görebiliriz. Durum

böyle olunca köylü ile site sakinleri aynı ortamı paylaşır. Suçlu bu karmaşadan faydalanarak hayvanları çalabilir.

Yukarıda saymış olduğumuz sebepler nedeniyle nüfus sıralamasında en altta ve en üstte yer alan mahallelerde hayvan hırsızlığı ya hiç olmamış ya da çok az olmuştur. Ara bölge olan geçiş bölgesi ve nüfusun da ortada olan mahalleler hayvan hırsızlığının en çok işlendiği mahalleler olmuştur. Bu noktada Burgess'in Chicago kenti için yaptığı tanımlama akla gelir. "Burgess'e göre yapılan araştırmaların, *suçluluğun en yoğun olduğu bölgelerin, mobilitenin de en fazla olduğu bölgeler(bu bölgeler merkezi çevreleyen geçiş bölgeleridir)*"<sup>51</sup> demiştir.

Hayvan hırsızlığını şehrin kenar kesiminde arttıran bir diğer önemli faktör şehir için ihtiyaç duyulan yumurta, süt gibi ürünlerin üretimi için bölgeye kurulan işletmelerle de alakalı olduğu düşünülür. Çünkü en fazla hayvan hırsızlığının olduğu Üçevler, Alaadinbey, Akçalar, Demirci, Dumlupınar, Görükle Mahalleleri bu tür işletmelerin en fazla olduğu mahallerdir.

Hayvan hırsızlığı bahsinde Altınşehir Mahallesi hayvan hırsızlığının ilk sırada olduğu mahalle olması şans eseri değildir. Altınşehir Mahallesi hipodromun bulunduğu ve içerisinde ağırların olduğu çok sayıda at ve taya ev sahipliği yapar.

Diğer bir konuya her suç istatistiğe yansımış mı yansımamış mı sorudur. Sayının köylerde az olması akla bütün suçlar için vatandaşın adli birimlere başvurmadığını getirir. Bu durumu Madenüs ve Şengül şöyle ifade etmektedir: "*Kentler ve kırsal bir bütün olarak ele alındığında ve resmi suç istatistiklerine bakıldığında gerçekten de kentlerde kırsala göre daha fazla suç olduğu görülmektedir. Ancak yukarıda da bahsedildiği gibi bu genelleme sadece resmi istatistikler üzerinden hareket etme gerçekte var olan kırsal suç olgusunun görmezden gelinmesine neden olmaktadır*".<sup>52</sup>

Hırsızlık suçlarını ayın evreleriyle alakası olduğunu söyleyen Aksak ve Çalışkan şu ifadeleri "*gece saatlerinde işlenen hırsızlık suçlarının ayın evreleriyle ilişkili olduğu belirlenmiştir. Buna göre hırsızlık ayın dolunay safhasında diğer safhalara göre daha*

---

<sup>51</sup> Serkan Gölbaşı, *Kentleşme Ve Suç* ,1.b., İstanbul, On İki Levha Yayıncılık, 2008, s.77.

<sup>52</sup> Murat Madenüs, Hasan Atakan Şengül, "Kırsal Suça Eleştirel Bir Bakış: Kırsal Toplulukların Suçu Etkileyen Özellikleri" , Uluslararası Sosyal Araştırma Dergisi, C.12, S. 63, (2019), s.641

*az kaydedilmiştir” kullanırlar.*<sup>53</sup> Nilüfer ilçesinde ayın evreleriyle hırsızlık arasında anlamlı bir bağlantı kurulamamıştır.

Son olarak şunu da söylemek gerekir hayvan hırsızlığı sadece köyde olur diye düşünmek mantık dışıdır. Ayrıca evcil kedi, köpek, kuş vs. gibi hayvanların son yıllarda evlerde besleniyor olması şehirlerde de hayvan hırsızlığı oranını arttırmıştır. Hırsızlık suçları hayvan hırsızlığı ile sona erer suç mala karşı suçlardan olup ismi hırsızlık olmayan diğer suçları bu bölümden sonra ele alacağız. Bu suçlar yukarıda bahsettiğimiz mala zarar verme, dolandırıcılık, güveni kötüye kullanma, hakkı olmayan yere tecavüz suçlarıdır.

---

<sup>53</sup> Pervin Aksak, Vedat Çalışkan, “Çanakkale Kentinde Mala Karşı İşlenen Suçların Coğrafi Dağılışı Özelliklerinin İncelenmesi(2007)”, Marmara Coğrafya Dergisi, *İstanbul*, C.0, S.22, (2010), s.271.



**Tablo 38:** Hayvan Hırsızlığının Nüfusa ve Mahallelere Göre Dağılımı.

Nüfus Ve Hayvan Hırsızlığı Karşılaştırması											
Mahalle	Hay. Hırs.	Nüfus	Mahalle	Hay. Hırs	Nüfus	Mahalle	Hay. Hırs	Nüfus	Mahalle	Hay. Hırs	Nüfus
İhsaniye	0	28190	Kültür	1	12449	Doğanköy	0	2085	Dağyenice	1	327
Konak	2	24308	Ataevler	0	12341	Yaylacık	4	2063	Çaylı	0	325
Üçevler	7	23674	Ertuğrul	1	12050	Kayapa	2	1827	Karacaoba	0	292
Dumlupınar	4	22520	Barış	0	11657	Ürünlü	2	1699	Korubaşı	0	289
Görükle	6	22496	Karaman	1	11132	Hasanağa	1	1535	Başköy	1	267
Beşevler	1	22108	Balkan	2	10427	Gölyazı	1	1362	Maksempınarı	0	266
Fethiye	2	21031	Ahmetyesevi	0	6717	Tahtalı	1	1216	Unçukuru	1	256
100.Yıl	1	19619	Kızılcıklı	0	6656	Gümüštepe	4	1215	Çatalağıl	0	198
Altınşehir	10	18103	Odunluk	2	6461	İrfaniye	4	1146	İnegazi	0	161
23Nisan	0	16726	Akçalar	6	5524	Konaklı	0	1127	Ayvaköy	0	149
Çamlıca	1	16688	Kurtuluş	3	5280	Alaaddinbey	6	823	Üçpınar	0	86
Cumhuriyet	1	16001	Minareliçavuş	3	4979	Güngören	0	505	Kuruçeşme	0	84
Balat	1	15550	Yolçatı	0	4526	Büyükbalıklı	0	455	Kadriye	0	83
29Ekim	0	14626	Işıktepe	0	3823	Gökçe	0	437			
Çalı	4	14236	19Mayıs	1	3255	Atlas	0	394			
Esentepe	0	13227	30Ağustos	1	2938	Fadıllı	0	386			
Demirci	5	12665	Özlüce	0	2559	Badırğa	0	333	<b>Toplam</b>	<b>94</b>	<b>484832</b>

**Kaynak:** TÜİK (2020), Emniyet ve Jandarma Verileri (2015-2018).

### 3.2.2.Mala Zarar Verme

Başkasının malını tahrip etmek, bozmak, kirletmek, kullanılamaz şekle sokma olayına mala zarar verme denir. Bu mal taşınır ya da taşınamaz olmasının bir önemi yoktur. Sınırlılıklar bahsinde değindiğimiz üzere sahipli hayvanlara yapılan eziyet ceza kanunumuzda hayvanlarla ilgili adli bir madde olmadığından bu suç başlığı altında cezalandırılır. Hayvan sahipli değilse idari para cezası yazılır. Kısaca sahipli hayvanlara yapılan eziyet suçları da bu başlık altındadır.

Nilüferde mala zarar verme suçu ağırlıklı olarak trafikte duran araca başka aracın zarar verip kaçması şeklinde meydana gelmiştir. Trafikte araçların çarpması bazen kasti olsa da genellikle taksirle (yanlışlıkla) meydana gelmiştir. Ve bu durum çoğunlukla trafiğin yoğun olduğu mahallelerde meydana gelmiştir.

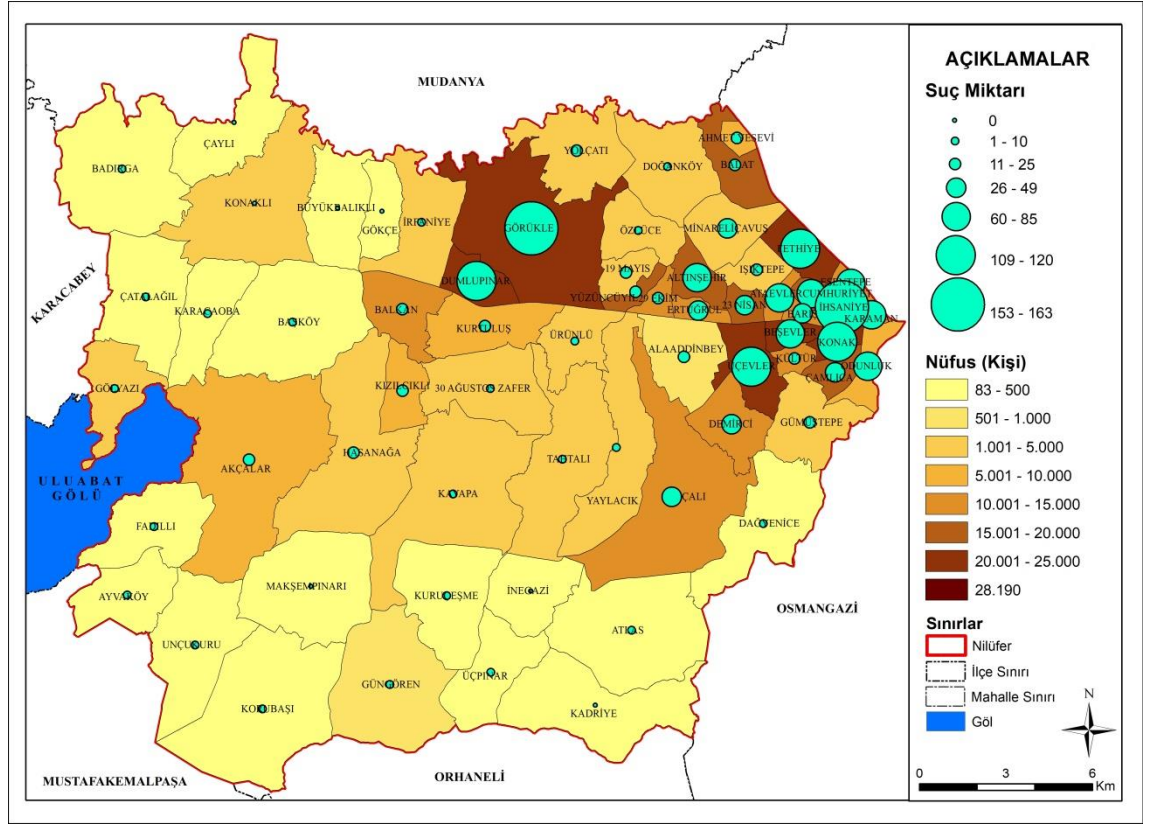
Bu yoğun mahalleler nüfusun en çok olduğu mahallelerdir bunların ilk on tanesi şu şekildedir. Nilüfer ilçesinde toplam 64 mahalle de toplam 1892 mala karşı suç işlenmiş, bu mahallelerden on tanesinde toplam 1033 mala zarar verme suçu işlenmiştir. Bu mahalleler nüfusun ve hareketin en çok olduğu mahallelerdir. Bu on mahallede beş yılda en fazla mala zarar verme suçu işlenen yıl 276 suç ile 2017 yılıdır. Bir yılda bir mahallede en çok mala zarar verme suçu en fazla işlenen mahalle ise 55 suç ile İhsaniye Mahallesi'dir.

**Tablo 39:** Nilüfer İlçesi Mala Zarar Verme Suçunun En Çok Olduğu On Mahalle.

Yıllar	2015	2016	2017	2018	Toplam
İhsaniye Mah.	55	30	39	35	159
Görükle Mah.	13	45	39	45	142
Dumlupınar Mah.	12	33	32	38	115
Fethiye Mah.	24	30	30	25	109
Üçevler Mah.	34	24	33	17	108
Konak Mah.	40	22	28	16	106
Odunluk Mah.	24	15	25	18	82
Beşevler Mah.	29	14	20	15	78
Cumhuriyet Mah.	19	18	16	20	73
Karaman Mah.	16	14	14	17	61
	<b>266</b>	<b>245</b>	<b>276</b>	<b>246</b>	<b>1033</b>

**Kaynak:** Emniyet ve Jandarma Verileri (2015-2018).

**Harita 14:** Mala Zarar Verme Suçunun Mahallelere Dağılımı.



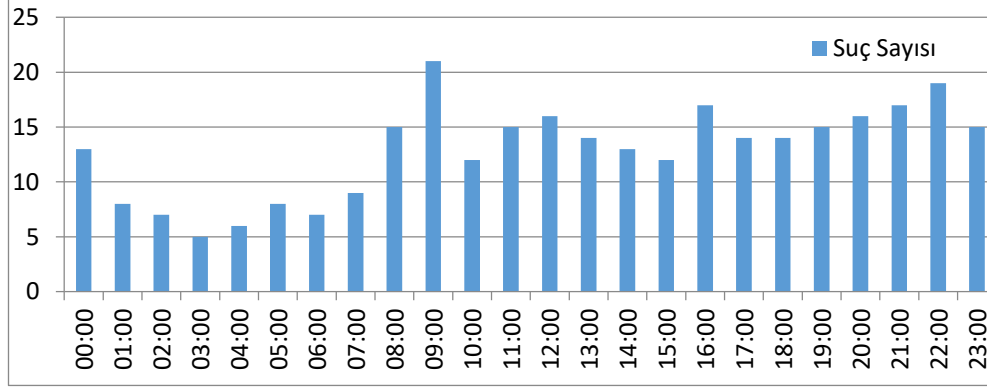
**Kaynak:** Emniyet Jandarma ve TÜİK Verilerinden Derlenerek Hazırlanmıştır (2015-2018).

Mala zarar verme suçu da hırsızlık gibi faili ilk etapta belli olmayan bir suçtur. Daha açık ifadeyle eğer ki malı zarar gören mağdur malının yanında olduğunda ve suçluyla anlaşılabilirse aralarında tutanak tutup olay yerinden ayrılırlar ve konu adli boyut kazanmaz. Fakat mala zarar veren olay yerinden ayrıldığı zaman mağdur zararını karşılayacak kimseyi bulamaz ve en yakın karakola gider olay adli boyut kazanır.

Mala zarar verme suçu Nilüferde en fazla araçların karıştığı suçlar olduğunu söyledik fakat zaman aralığına değinmedik mala zarar verme suçların % 75 gibi bir kısmı gündüz meydana gelişir. Bu durumun sebebi ise mesai giriş ve çıkışında yoğun trafik olduğu düşünülmektedir. Mala zarar verme suçunun kayıt altına alınmış en fazla suç olan saat 09.00 ve 22.00 saatidir. Bu saatler arası nüfusun ve trafiğin en hareketli olduğu saatlerdir. Gündüz vakti mala karşı suçların gece vaktinden çok olduğu doğru olsa da gece vakti meydana gelen kazalar da fazladır. Çünkü evinde uyuyan insan sabah aracının, binasının ya da dükkânının başına gittiği zaman zarar gördüğünü öğrenir.

Durum böyle olunca veriler sabah saati kayda girer. Bu da saat dokuzda yığılma yapar. Mala zarar verme olayı en az gece gerçekleşir ve 03.00 da en dip noktadadır.

**Grafik 26:** Mala Zarar Verme Suçunun Saatlere Dağılımı.



**Kaynak:** Emniyet ve Jandarma Verilerinden Derlenerek Hazırlanmıştır (2015-2018).

### 3.2.3. Dolandırıcılık

Türk Ceza Kanunu dolandırıcılık suçunu şu şekilde tanımlar: “*Dolandırıcılık, hileli davranışlarla bir kimseyi aldatıp, onun veya başkasının zararına olarak, kişinin kendisine veya başkasına yarar sağlamasıdır*”. Dolandırıcılık suçunda vaat vardır. Vaat yoluyla kişi ya da kişileri maddi zarara uğratar. Dolandırıcılık şehre özgü bir suç türüdür. Güveni kötüye kullanma suçu ile yakın olsalar da aralarındaki fark şudur. Güveni kötüye kullanma suçunda para, anahtar, maddi değeri olan bir eşya vs. ikinci şahsa bilerek isteyerek teslim eder fakat teslim alan vakti geldiğinde bu eşyayı geri vermez. Dolandırıcılık suçunda durum farklıdır. Mağdur bir hizmet almak, zor bir durumdan kurtulmak veya bir amaç uğruna para yatırır. Lakin o hizmete hiç ulaşamaz.

Örneğin bir arkadaşınıza aracınızı ödünç verdiyseniz ve geri alamıyorsanız bu güveni kötüye kullanma suçudur. Fakat aracınızın üzerinde icra olduğunu ve bu icranın kaldırılması için para yatırmamız gerektiği söyleniyorsa bu dolandırıcılıktır.

Dolandırıcılık suçu internet üzerinden ve yüz yüze olmak üzere iki şekilde meydana gelir. Nilüfer ilçesinde ağırlıklı olarak internet üzerinden meydana gelmiştir.

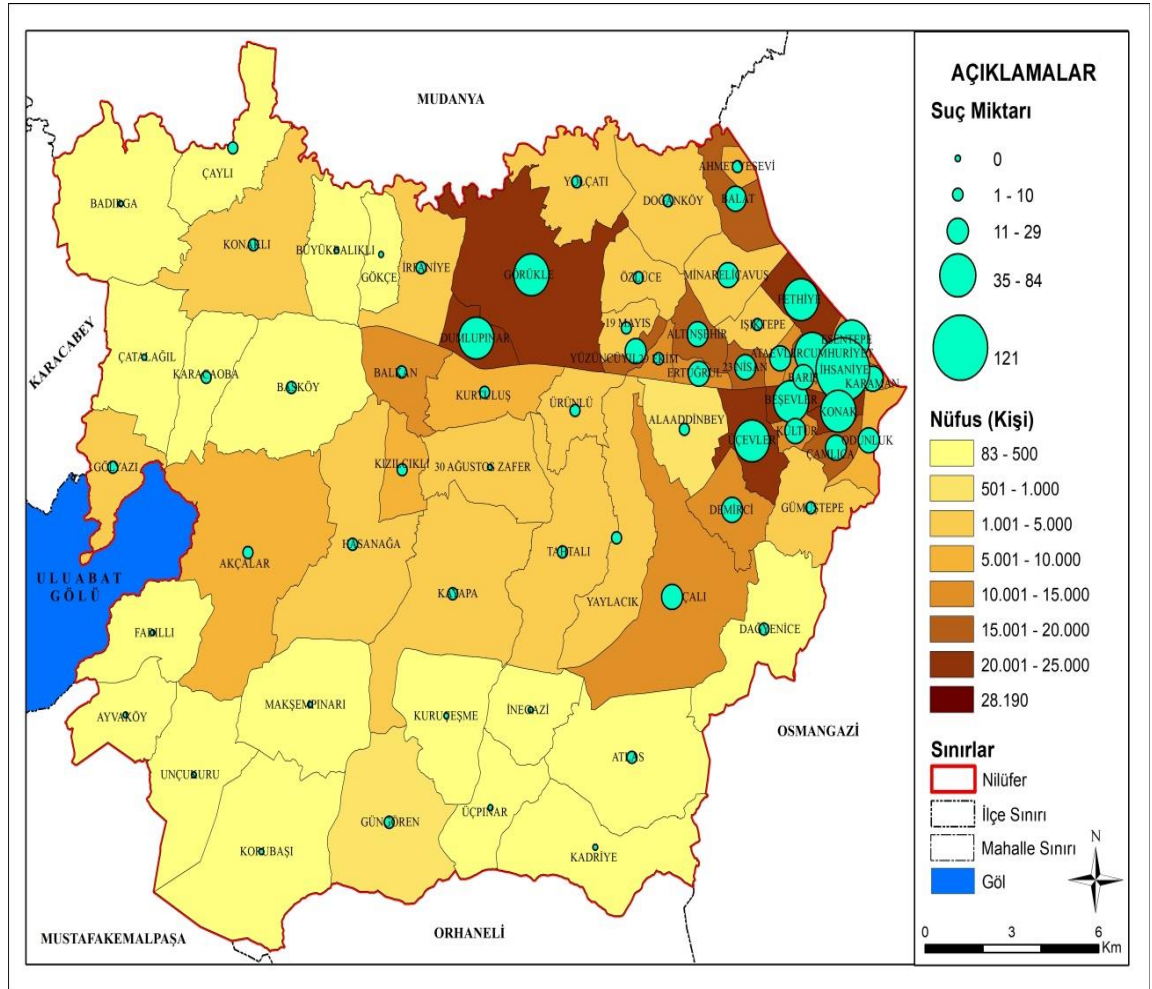
Dolandırıcılık çağın hızlı yapısı gereği hızlı alışveriş, hızlı ticaret gibi faktörlerin hayatımızda önemli yer tutması ile artmış ve her geçen gün de artarak devam etmektedir.

Toplam 980 dolandırıcılık suçu gerçekleşmiştir. Dolandırıcılık suçu en çok gerçekleştiği mahalleler şu şekildedir: İhsaniye 121, Görükle 84, Üçevler 76, Beşevler

63, Konak 62, Fethiye 56, Cumhuriyet 50 Dumlupınar 47, Esentepe 35, Çamlıca 29. Sıralamada İhsaniye Mahallesi yine ilk sıradadır.

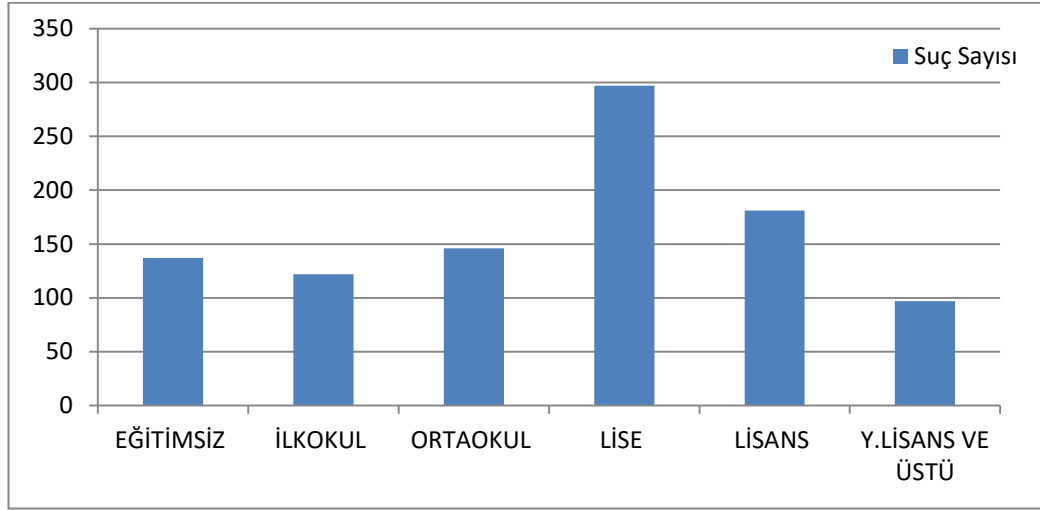
*Dolandırıcılığın mağdurları az eğitilmiş ya da eğitim almamış vatandaşlar olduğu genel olarak kabul gören bir görüştür.* Eğitim seviyesi yüksek olan vatandaşlar daha az dolandırılır fakat hiç dolandırılmıyor demek yanlış bir ifadedir. Veriler incelendiğinde dolandırılan kesimin eğitim seviyesi lise ve üniversite düzeyinde daha çok yığıldığı görülmüştür.

**Harita 15:** Dolandırıcılık Suçunun Mahallelere Dağılımı.



**Kaynak:** Emniyet Jandarma ve TÜİK. Verilerinden Derlenerek Hazırlanmıştır (2015-2018)

**Grafik 27:** Dolandırıcılık Suçunun Eğitim Seviyesine Göre Mağdur Sayısı.



**Kaynak:** Emniyet ve Jandarma Verilerinden Derlenerek Hazırlanmıştır (2015-2018).

Dolandırılan kişiler daha çok eğitim düzeyi lise ve üniversite düzeyinde eğitim almış insanlardır. Eğitim seviyesi iyice yükseldikçe dolandırılma oranı düştüğü görülmüştür. Fakat eğitimsiz insan çok dolandırılır eğitimli insan az dolandırılır demek kesin doğru sonuç vermemiştir.

Doğru olduğunu düşündüğümüz görüş: “ eğitim seviyesi düştükçe mağdur olma oranı artar görüşü” belki farklı bölgelerde sonuç vermiştir fakat Nilüfer ilçesi için doğru olduğu söylenemez. Belki de dolandırılmak için de belli bir eğitim düzeyine ihtiyaç vardır. Çünkü okuma yazma bilmiyorsanız sanal olarak banka hizmetlerinden faydalanma ihtimaliniz düşüktür.

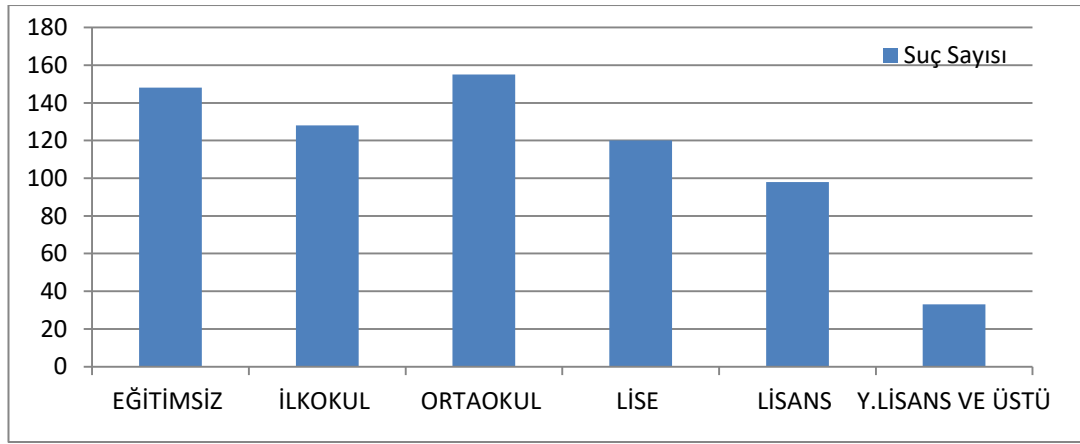
En baştan beri donanımlı ve teknik bir suç türü olduğunu söylediğimiz dolandırıcılık için gerçekten de suçu işleyenler kişiler eğitimli midir?

Dolandırıcılık suçuna karışan kişilerin eğitim almış bilgili kişiler oldukları ve yaptıkları işi profesyonel şekilde yaptıkları doğru kabul edilen bir görüştür. Nilüferde dolandırıcılık suçundan suçlu olarak ifadesi alınan kişilerin birçoğu eğitim almamış ya da az eğitimli insanlardır. Emniyet ve Jandarma üzerinden alınan verilere göre dolandırıcılık suçunu Nilüferde işleyen suçluların eğitim düzeyleri çok yüksek değildir genellikle lise ve üniversite mezunu oldukları görülmüştür. Eğitim düzeyi çok yüksek olanların oranı yok denecek kadar azdır. Fakat bu durumu anlamının yolu tüm suçluları yakalamaktır. Yakalananlar eğitim durumu yüksek olmayanlar olabilir. Belki de yakalanacak olanlar gerçekten eğitim düzeyi yüksek insanlardır. Bunu anlamak için

suçluların yakalanma oranına bakmak gerekir. Dolandırıcılık suçunda faillerin yakalanma oranı Nilüfer’de % 52’dir. Görülüyor ki elimizdeki veriler neredeyse suçluların yarısını kapsamıyor. Dolayısıyla suçlunun eğitim düzeyi hakkında yaptığımız yorumlar pek sağlıklı olmayabilir.

Dolandırıcılık suçunda merkez İhsaniye Mahallesi olmak üzere çevresindeki mahalleler yoğun bir mağduriyet yaşamıştır. Görükle Mahallesi suçun fazla işlendiği bir yer olmaz özelliğini kısmen dolandırıcılık suçu için kaybetmiştir.

**Grafik 28:** Dolandırıcılık Suçunun Eğitim Seviyesine Göre Suçlu Sayısı.



**Kaynak:** Emniyet ve Jandarma Verilerinden Derlenerek Hazırlanmıştır (2015-2018).

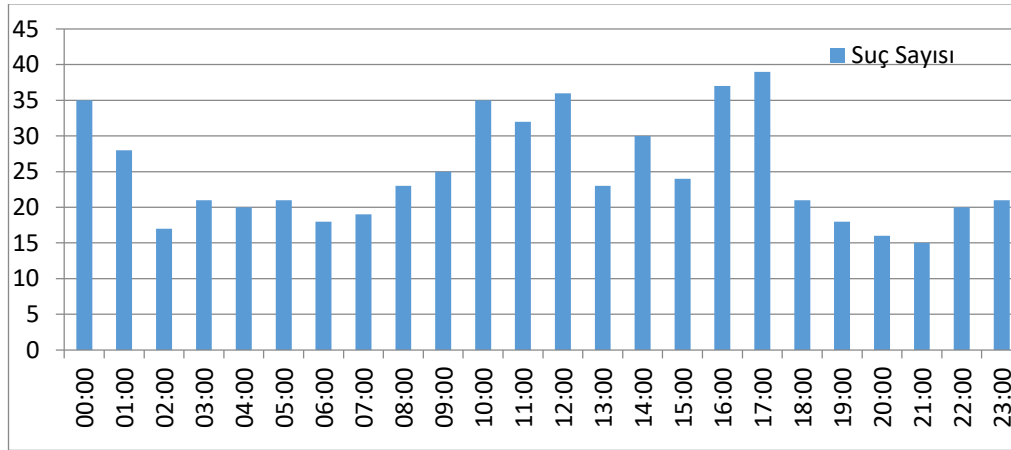
Verileri analiz ettiğimizde ve polislerle yaptığımız mülakatlarda: Dolandırıcılığı yapan kişiler dolandırdığı kişiyle fiziki temasa geçmez geçmesi gerekirse de aracı kullanır. Bu araçlar grubun eğitim düzeyi düşük kandırılmaya müsait zayıf halkasıdır. Bazen dolandırıcılık suçu işlediklerini bilmez bile. Sayının eğitim düzeyi düşük grupta yükselmesinin bir sebebi budur. Diğer sebep parayı farklı hesaplar arasında dolandırmak ve takibini zorlaştırmak için farklı hesap numaralarına ihtiyaç duyulmasıdır. Bu hesap numaraları emniyetin argo tabirle patates (karşılıksız) hesap dediği konuyla hiç alakası olmayan eğitim düzeyi düşük üçüncü kişilerin üzerine çıkmaktadır.

Aslında dolandırıcılık suçunu işleyen kişiler sadece bir kişiyi mağdur etmez ilk başta bir kişinin sadece parasını dolandırıyor gibi görünse de ikinci ya da üçüncü kişilerin ise hesap, sim kart ve kimlik bilgilerini kullanıp mağdur etmektedir. Durum böyle olunca dolandırıcılık suçu işleyenlerin eğitim seviyesi ile suç ilişkisi arasında doğrudan bağlantı var diyemiyoruz. Ancak sistemi tamamen emniyet çözerse asıl

suçluya ulaşılabilir. Dolandırıcılık suçu suçlunun yakalanma oranının diğer hırsızlıklara oranla az olduğu görülmektedir. Birçok suç faili meçhul ya da firar olarak kalmaktadır. Bu durum, suçluların elde olmaması eğitim düzeyi hakkında yorumda bulunamamıza sebep olmaktadır.

Dolandırıcılık suçunun işlendiği saat aralıkları en fazla gündüz saatleri olduğu gece saatlerinde azaldığı görülmüştür. En çok olduğu saat 16.00 ile 17.00 saati ardından 00.00 saati olduğu görülmüştür. Gün içerisinde bütün sistemlerin açık olması anlamlı bulunmuş fakat 00.00 saatinde sayının yüksek olmasının anlamlı bir sebebi bulunamamıştır. Bu durumun sebebi elektronik ortamda yapılan işlemlerin mağdurun uyku saati olduğundan olayı fark edip müdahale edilememesi olduğu düşünülmektedir.

**Grafik 29:** Dolandırıcılık Suçunun Saatlere Dağılımı.



**Kaynak:** Emniyet ve Jandarma Verilerinden Derlenerek Hazırlanmıştır (2015-2018).

### 3.2.4. Güveni Kötüye Kullanmak

Kişinin rızası dâhilinde verdiği malı alan kişinin geri vermemesi ya da üçüncü bir şahsa kullandırması, amacı dışında kullandırması olayıdır. Nilüfer ilçesi dâhilinde beş yıllık sürede Emniyet bölgesinde 712 Jandarma bölgesinde 17 güveni kötüye kullanma suçu işlenmiştir.

Adli boyutuna çok fazla değinmeden kafalarda şablonu oturtmak doğru olacaktır çünkü dolandırıcılık suçuyla sürekli karıştırılır. Bu karışıklığın sebebi insanların dolandırıcılık kelimesine alışması ve dolandırıcılık kelimesinin günlük ifadelerimiz arasında olmasıdır.

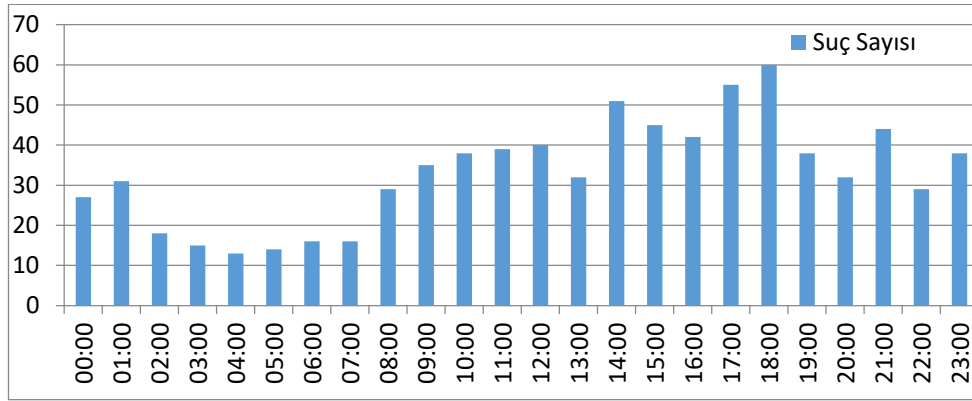


Örneğin aracınızı sizin rızanız dâhilinde alan arkadaşınız aracınızı geri getirmiyorsa, aracı aldığını inkâr ediyorsa, ulaşamıyorsanız güveni kötüye kullanma suçunu işlemiştir ama toplumsal hafızaya bu suç dolandırıcılık olarak kodlanmıştır.

Türk Ceza Kanunu güveni kötüye kullanma suçunu şu şekilde tanımlar; muhafazası veya belirli bir şekilde kullanılması için kendisine zilyetliği devredilen malı devralan şahsın, zilyetliğin devri amacı dışında kendisinin veya başkasının yararına olarak malı kullanması veya zilyetliğin devri olgusunu reddetmesidir.

Güveni kötüye kullanma suçunun Nilüfer dâhilinde işlendiği saatler şu şekildedir. Gece saatlerinde az ya da hiç güveni kötüye kullanma suçu işlenmezken günün akşam saatlerinde özellikle 18.00’da zirve yapmaktadır. Tamamen yorum olmakla beraber belki de vatandaş mağduriyetinin giderileceğini düşünerek bekler ve giderilmeyince en yakın kolluk birimine müracaat eder.

**Grafik 30:** Güveni Kötüye Kullanma Suçunun Saatlere Dağılımı.

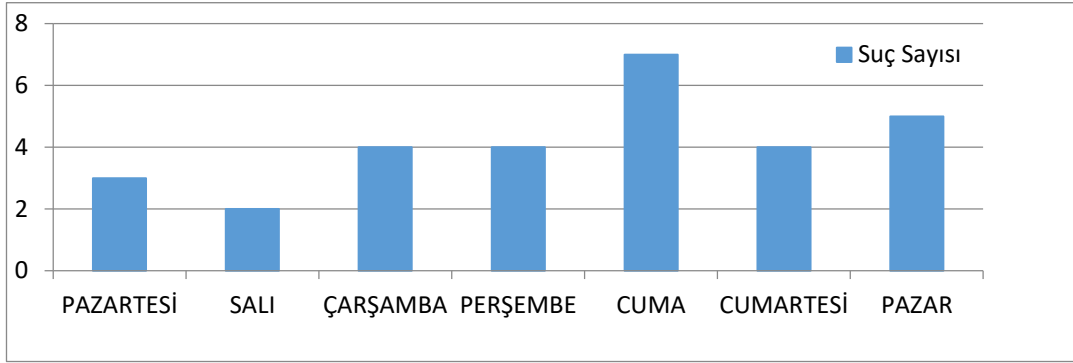


**Kaynak:** Emniyet ve Jandarma Verilerinden Derlenerek Hazırlanmıştır (2015-2018).

Nilüfer ilçesi dâhinde güveni kötüye kullanmak suçu en fazla yaşanan belli başlı mahalleler vardır. Bunlar sırasıyla Görükle 87, Dumlupınar 59, Üçevler 53, İhsaniye 43, Beşevler 38, Fethiye 37, Konak 34, Odunluk 32, Karaman 31, Cumhuriyet 29 gibi mahallelerde güveni kötüye kullanmak suçu sayıca daha çok işlenmiştir. Jandarma bölgesinde yer alan Ayvaköy, Atlas, Gölyazı, Güngören, İnegazi, Kadriye, Kuruçeşme, Maksempınarı, Unçukuru, Üçpınar gibi mahallelerde beş yıl boyunca hiç güveni kötüye kullanma suçu kayda girmemiştir.

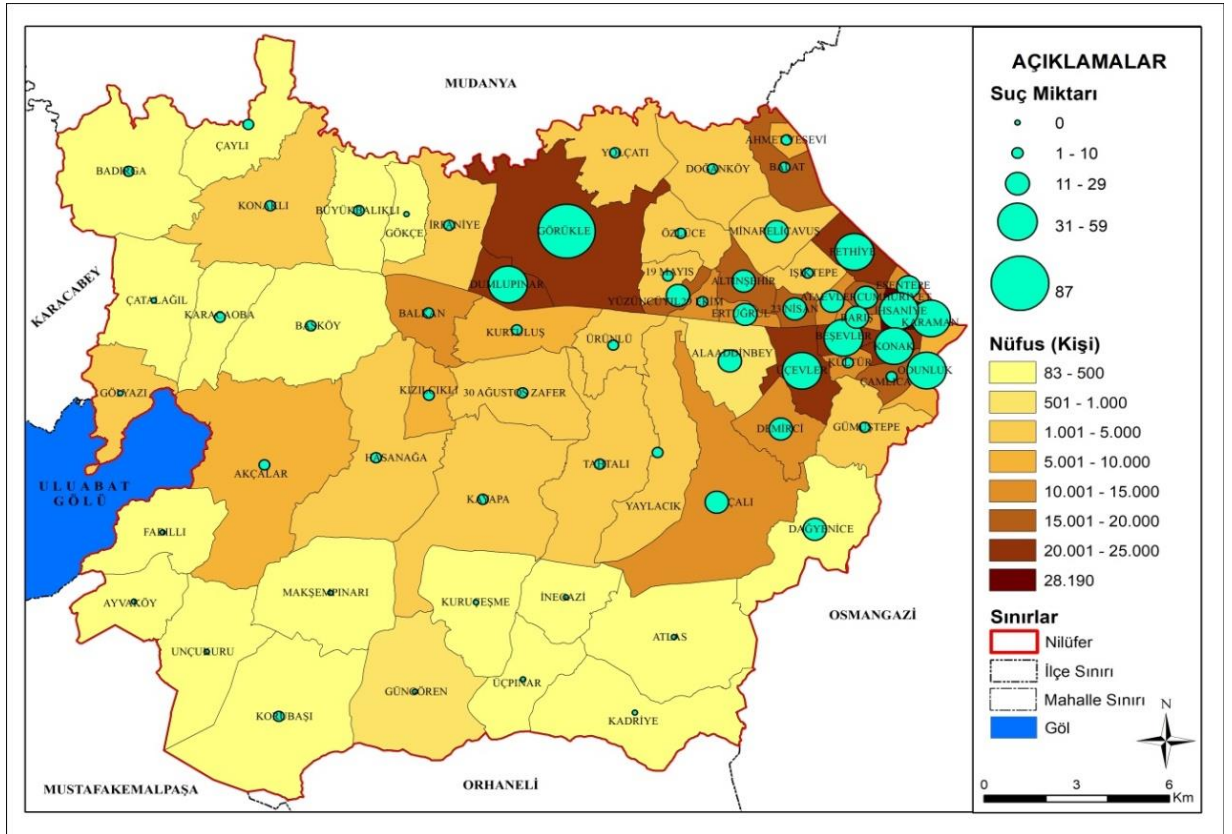
Güveni kötüye kullanma suçu en fazla meydana geldiği günler ise şu şekildedir; Cuma ve Pazar günlerinde yığılmalar meydana gelmiş Pazartesi ve Salı günlerinde ise sayı düşmüştür.

**Grafik 31:**Güveni Kötüye Kullanma Suçunun Günlere Dağılımı.



**Kaynak:** Emniyet ve Jandarma Verilerinden Derlenerek Hazırlanmıştır (2015-2018).

**Harita 16:** Güveni Kötüye Kullanmak Suçunun Mahallelere Dağılımı.



**Kaynak:** Emniyet Jandarma ve TÜİK Verilerinden Derlenerek Hazırlanmıştır(2015-2018).

Yukarıda en çok güveni kötüye kullanma suçu işlenen mahallelerin suç sayıları nüfus ile karşılaştırıldığında hemen hepsinin kalabalık nüfusa sahip Mahalleler olduklarını görülmüştür. Nüfusu az olan mahallelere bakıldığında ise suç sayısının çok az ya da hiç güveni kötüye kullanma suçu yaşanmadığı görülmüştür. Sonuçlara göre

denilebilir ki güveni kötüye kullanma suçu nüfus arttıkça artar nüfus azaldıkça azalır. Dikkat çeken mahalleler Odunluk ve Minareliçavuş Mahalleleridir. Odunluk Mahallesi park sayısı alışveriş merkezi sayısı fazla olması konut sayısının etrafındaki mahallelere oranla daha az olmasına sebep olmuş fakat Odunluk Mahallesi hareketin maksimum seviyede olduğu bir mahalledir. Kendi nüfusunun iki katı kadar diğer mahallelerden gün içerisinde nüfus çekmesi bu durumu açıklar. Minareliçavuş Mahallesi şöyle bir özelliği vardır. Alanının tamamına yakını sanayi bölgesidir, işyeri sayısı fazla olması ikamet eden nüfusun az olması nüfus sıralamasında mahalleler arasında geriye düşürmüştür. İşyeri sayısının fazla olması alışveriş ilişkilerini arttırmış böyle olunca da güveni kötüye kullanma suçunun sayısı artmıştır. Yani her iki mahallede de arazi kullanım şekli suçu etkilemiştir.

**Tablo 40:** Nüfus ve Güveni Kötüye Kullanma Suçunun Karşılaştırması.

<b>Nüfus Ve Güveni Kötüye Kullanma Karşılaştırması</b>											
<b>Mahalle</b>	<b>Güveni Kötüye Kullanma</b>	<b>Nüfus</b>	<b>Mahalle</b>	<b>Güveni Kötüye Kullanma</b>	<b>Nüfus</b>	<b>Mahalle</b>	<b>Güveni Kötüye Kullanma</b>	<b>Nüfus</b>	<b>Mahalle</b>	<b>Güveni Kötüye Kullanma</b>	<b>Nüfus</b>
İhsaniye	43	28190	Kültür	6	12449	Doğanköy	3	2085	Dağyenice	4	327
Konak	34	24308	Ataevler	20	12341	Yaylacık	5	2063	Çaylı	0	325
Üçevler	53	23674	Ertuğrul	12	12050	Kayapa	3	1827	Karacaoba	2	292
Dumlupınar	59	22520	Barış	12	11657	Ürünlü	6	1699	Korubaşı	4	289
Görükle	87	22496	Karaman	31	11132	Hasanağa	2	1535	Başköy	1	267
Beşevler	38	22108	Balkan	2	10427	Gölyazı	0	1362	Maksempınarı	0	266
Fethiye	37	21031	Ahmetyesevi	3	6717	Tahtalı	1	1216	Unçukuru	0	256
100.Yıl	11	19619	Kızılıklı	5	6656	Gümüştepe	3	1215	Çatalağıl	0	198
Altınşehir	24	18103	Odunluk	32	6461	İrfaniye	1	1146	İnegazi	0	161
23 Nisan	12	16726	Akçalar	7	5524	Konaklı	4	1127	Ayvaköy	0	149
Çamlıca	10	16688	Kurtuluş	1	5280	Alaaddinbey	9	823	Üçpınar	0	86
Cumhuriyet	29	16001	M.Çavuş	18	4979	Güngören	0	505	Kuruçeşme	0	84
Balat	7	15550	Yolçatı	5	4526	Büyükb.	2	455	Kadriye	0	83
29 Ekim	9	14626	İşktepe	6	3823	Gökçe	0	437			
Çalı	20	14236	19 Mayıs	1	3255	Atlas	0	394			
Esentepe	28	13227	O. Ağustos	1	2938	Fadıllı	0	386			
Demirci	11	12665	Özlüce	6	2559	Badırğa	2	333	<b>Toplam</b>	<b>729</b>	<b>465,944</b>

**Kaynak:**

Emniyet

ve

Jandarma

Verileri

(2015-2018).

### 3.2.5.Hakkı Olmayan Yere Tecavüz

Başkasına ait olan alana, bölgeye girilmesi olayıdır. Genel görüş kırsal kesim suçu olduğu yönündedir. Bir araziyi izinsiz depo olarak kullanmak, hayvan otlatmak, komşusunun tarlasında ekim, dikim yapmak, dükkânın önüne mal indirmek, müstakil evin bahçesine girmek gibi suçlara hakkı olmayan yere tecavüz denir.

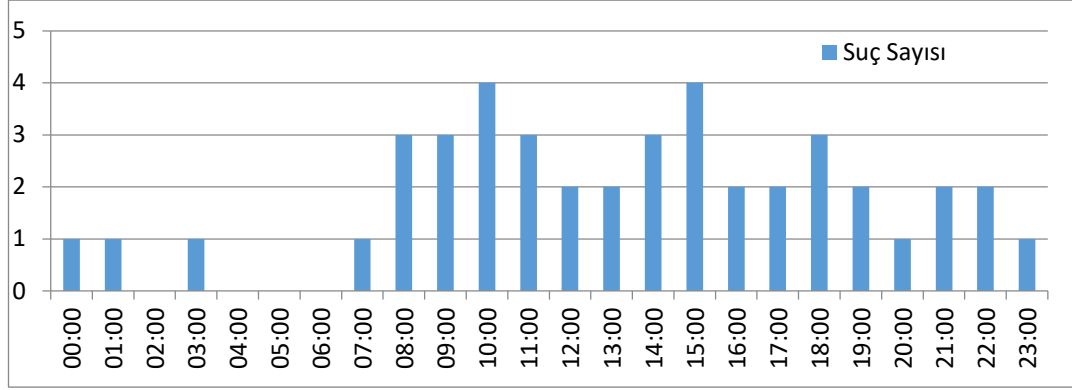
Türk ceza kanunu hakkı olmayan yere tecavüz suçunu: “Başkasına ait bir taşınmaz veya eklentisine, köy mezarı, yayla sulak gibi otlak kullanımına ayrılmış yerlere tecavüz veya suların mecrasını değiştirmek suretiyle işlenen bir malvarlığı suçudur” diye açıklar.

Nilüfer ilçesinde 2015 yılından 2018 yılına kadar toplam 43 hakkı olmayan yere tecavüz suçu işlenmiştir. Bunların 28 tanesi polis bölgesi olan şehirlerde 15 tanesi jandarma bölgesi olan kırsalda olmuştur. Çalışmamızda diğer suçlara oranladığımız zaman hiçbir suçta kırsal kesim şehire bu kadar yaklaşmamıştır. Yani her üç suçtan biri köylerde işlenmiştir. Bu da yukarıda bahsettiğimiz genel olarak kırsal kesim suçudur görüşünü destekler niteliktedir.

Toplam 43 suç işlendiğini bunların büyük kısmının köylerde meydana geldiğini söylemiştik. Kentte meydana geldi şeklinde kayda alınan veriler de aslında kenar kuşak mahallelerdir yani mahallelerin köy özelliği gösteren kısımlarıdır. Nüfusu en çok olan İhsaniye Mahallesi beş yılda 1 tane hakkı olmayan yere tecavüz suçu işlenmiştir. Yine aynı şekilde Görükle Mahallesi 2017 yılında bir tane hakkı olmayan yere tecavüz suçu işlenmiştir. Fakat Esentepe Mahallesi toplam 5 hakkı olmayan yere tecavüz suçu işlenmiştir. Esentepe Mahallesi bu sayıyı yakalayan tek mahalledir. Bunun sebebi Nilüfer ilçesinin en eski yapılarına ev sahipliği yapan gecekondu mahallesi özelliğini yavaş yavaş yüksek katlı sitelere bıraktığı geçiş bölgesi mahallesi olmasıdır. Bu özelliği mahallede inşaat faaliyetlerini arttırmıştır. Yeni yapılan binaların eskilerini yıkmak suretiyle yapılması ve arazi anlaşmazlıkları komşusunun arazisine izinsiz inşaat malzemesi koymak bölgede bu suçun artmasına sebep olmuştur. Kırsal kesimde durum daha farklıdır arazide inşaat faaliyetleri sebebiyle sorun yaşanmasa arazi otlatma araziyi izinsiz kullanma olayları verileri yükseltmiştir. Hakkı olmayan yere tecavüz suçu

gündüz meydana gelen bir suç türüdür. Akşam saatlerinde meydana gelen suçlar hak sahibinin müracaat saatiyle alakalı olduğu düşünülmektedir.

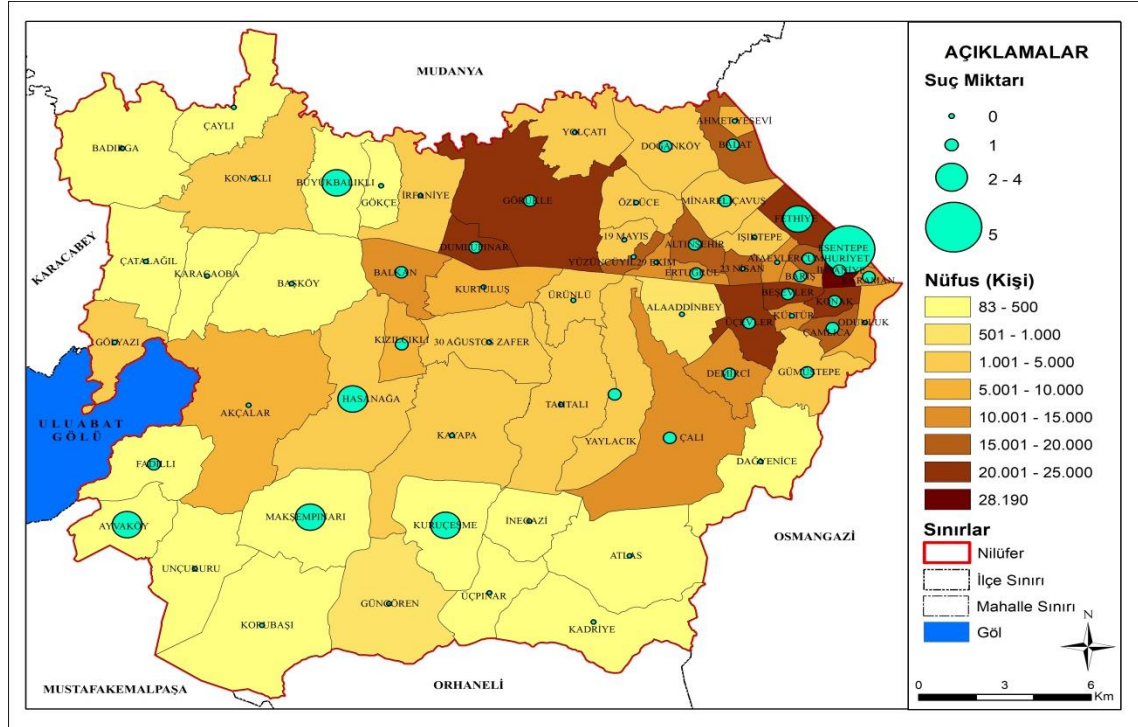
**Grafik 32:** Hakkı Olmayan Yere Tecavüz Suçunun Saatlere Dağılımı.



**Kaynak:** Emniyet ve Jandarma Verilerinden Derlenerek Hazırlanmıştır (2015-2018).

Hakkı olmayan yere tecavüz suçunun gündüz meydana gelmesi şehir de inşaat faaliyetlerinin kırsalda arazi çalışmalarının gündüz saatlerinde bitmesi olduğu düşünülmektedir. Verilere bakınca rahatlıkla denilebilir ki: hakkı olmayan yere tecavüz suçu ağırlıklı kırsalda ve ağırlıklı gündüz işlenen bir suç türüdür.

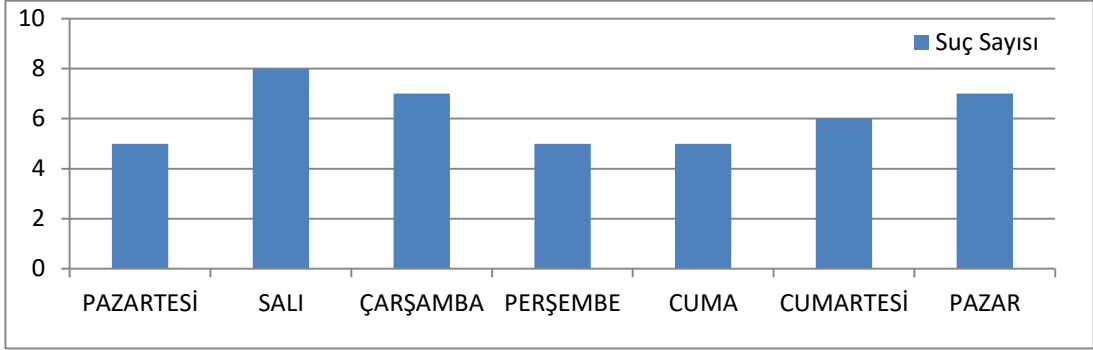
**Harita 17:** Hakkı Olmayan Yere Tecavüz Suçunun Mahallelere Dağılımı.



**Kaynak:** Emniyet Jandarma ve TÜİK. Verilerinden Derlenerek Hazırlanmıştır(2015-2018).

Haftanın günleri arasındaki dağılıma bakıldığında zaman zaman salı günü en fazla müracaat olduğu görülmektedir. Fakat haftanın belli günlerde yığılma söz konusu değildir.

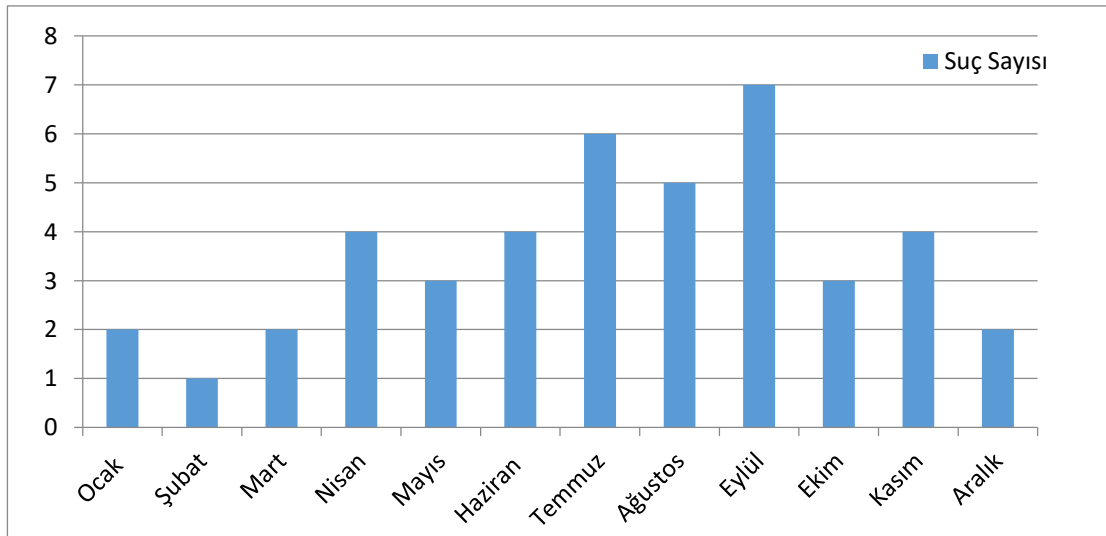
**Grafik 33:** Hakkı Olmayan Yere Tecavüz Suçunun Günlere Dağılımı.



**Kaynak:** Emniyet ve Jandarma Verilerinden Derlenerek Hazırlanmıştır (2015-2018).

Hakkı olmayan yere tecavüz suçu aylara dağılımına baktığımızda eylül ayında en fazla işlendiği şubat ayında ise en az işlendiği görülmüştür. Yazın meydana gelen hakkı olmayan yere tecavüz suçu ile ilgili yorum yapacak olursak yazın arazide bulunma oranı ile kışın arazide bulunma oranının farklı olmasından kaynaklı olduğu düşünülmektedir. Ayrıca inşaat faaliyetleri kışın yapılsa da yazın daha fazla olduğu için dağılımda yaz aylarında özellikle yaz sonunda yığılma meydana gelmiştir.

**Grafik 34:** Hakkı Olmayan Yere Tecavüz Suçunun Aylara Dağılımı.



**Kaynak:** Emniyet ve Jandarma Verileri Derlenerek Hazırlanmıştır(2015-2018).

Sonuç olarak hakkı olmayan yere tecavüz suçunun kırsal bölge suçu olduğu ve gelişmekte olan mahallerde, köylerde daha çok yaşandığı, son beş yılda gündüz saatlerinde eylül ayının salı günlerinde yığıldığını söylemek mümkündür.

### 3.3.Kişilere Karşı Suçlar

Kişilere karşı suçlar toplam suçların % 34'ünü oluşturur. Bu suçun alt başlıklarına mutlaka şahit olmuşuz ya da çok yakınımızda meydana gelmiştir. Bu alt başlıklar hayli fazladır fakat biz çalışmamızda suçların büyük çoğunluğuna denk gelen tehdit, hakaret, kasten yaralama, taksirle yaralama, kişiyi hürriyetinden yoksun kılma, taksirle öldürme, kasten öldürme konularına değineceğiz.

**Tablo 41:** Suç Ana Başlıklarının Karşılaştırılması.

Kategori	Suç Sayısı (2015-2018)	Yüzde
Topluma Karşı Suçlar	3024	6%
Mal Varlığına Karşı Suçlar	13064	27%
Takibi Gereken Suçlar	16546	33%
Kişilere Karşı Suçlar	17713	34%
<b>Toplam</b>	<b>50347</b>	<b>100%</b>

**Kaynak:** Emniyet ve Jandarma Verileri (2015-2018).

Bu suç türlerinin beş yıllık sonuçları şu şekildedir. Toplam 17713 suç işlenmiş bunların içerisinde ilk sırayı taksirle yaralama almış ardından kasten yaralama gelmiş ardından tehdit ve en son kasten öldürme suçu işlenmiştir.

**Tablo 42:**Kişilere Karşı İşlenen Suçlar ve Sayıları.

Kişilere Karşı Suçlar	Sayı
Kasten Öldürme	27
Taksirle Öldürme	311
Kasten Yaralama	5424
Taksirle Yaralama	5786
Cinsel Taciz	523
Tehdit	3591
Hakaret	1420
Kişiyi Hürriyetinden Yoksun Kılma	178
Konut Dokunulmazlığının İhlali	231
Kişilerin Huzur Sükûnunu Bozmak	618
<b>Toplam</b>	<b>17713</b>

**Kaynak:** Emniyet ve Jandarma Verileri (2015-2018).

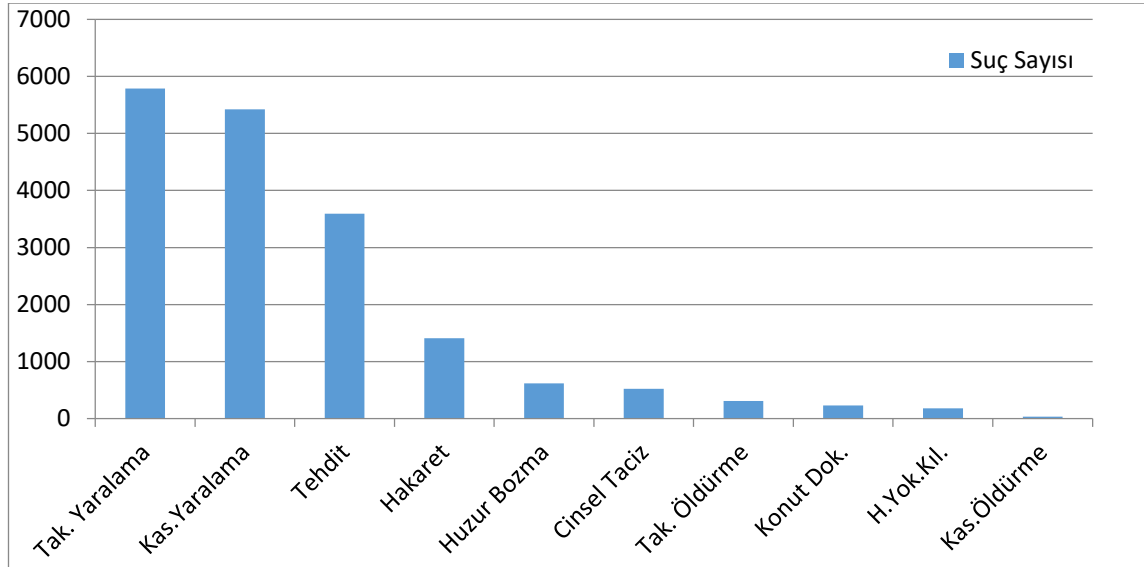


Sınırlılıklar bahsinde de bahsettiğimiz gibi kişilere karşı suçlar mala karşı işlenen suçlar kadar mekân seçmez örneğin kasten yaralama tehdit gibi suçların birçok sebebi vardır sadece coğrafyaya bağlamak doğru olmaz. Psikolojik, biyolojik, sosyolojik sebepleri olsa da coğrafi şartlar da insan psikolojisini etkiler. Örneğin yazın basınç ve sıcaklık şartları daha farklıyken kışın daha farklı olması insan psikolojisine ve davranışlarına yansımaktadır. Burada dolaylı da olsa coğrafya etkili olur.

Başka bir anlatımla kimse bugün nerede kava etsem diye evden çıkmaz ama bir hırsız bugün nerede hırsızlık yapsam diye evden çıkabilir.

Nilüferde suçların türüne göre dağılımına baktığımızda; taksirle yaralanma ilk sırada ardından kasten yaralanma, tehdit, hakaret ve en son kasten öldürme suçu işlenmiştir.

**Grafik 35:** Kişilere Karşı İşlenen Suçların Dağılımı.



**Kaynak:** Emniyet ve Jandarma Verilerinden Derlenerek Hazırlanmıştır(2015-2018).

### 3.3.1. Taksirle Yaralama

Kişilere karşı işlenen suçların içinde taksirle yaralama suçu ilk sırada yer alması normal bir durum değildir. Türkiye genelinde ve hatta dünya genelinde kişilere karşı suçlarda ilk sırayı kasten yaralama almaktadır. Fakat Nilüfer’de bu durumun oluşmasına sebep olan iki tane sebep vardır bunların biri yaralamalı trafik kazaları diğeri ise sanayi ve işyerlerinde kazayla yaralanan kişilerdir. Genellikle iş kazası olarak kayıt altına alınması gereken bu yaralanmalar bazen savcının talimatıyla taksirle yaralanma olarak da kayıt altına alınmaktadır. Nilüfer büyük bir işyeri kapasitesine sahip olduğundan

taksirle yaralanma sayıları ilk sırada yer almıştır. Trafik kaza oranları ise diğer ilçelerle örneğin Osmangazi ilçesiyle aynı hatta daha azdır yani istatistiği yükselten işyerlerinde meydana gelen kazalardır. İş kazası ile taksirle yaralanma arasındaki fark iş kazasında çalışırken, taksirle yaralanmada herhangi bir yerde yanlışlıkla yaralanmaktır. Fakat savcılar kesin net bir şekilde iş kazası ve taksirle yaralanma ayrımı yapmaz kayıt altına alınırken iki veri birbirine karışır. Yaralanmalar ağır olduğunda genellikle taksirle yaralanma olarak karar verirken hafifse iş kazası olarak kayda girer. Sınırlılık bahsinde konuya değinilmiştir.

Nilüfer ilçesi dâhilinde 5798 taksirle yaranma meydana gelmiş bunların 5598 tanesi emniyet bölgesinde yani şehirde 188 tanesi jandarma bölgesinde yani kırsalda meydana gelmiştir.

**Tablo 43:**Taksirle Yaralama Suçunun Polis ve Jandarma Bölgesine Dağılımı.

Polis Bölgesi( Şehir )	Jandarma Bölgesi (Kırsal)	Toplam
5598	188	5786

**Kaynak:** Emniyet ve Jandarma Verileri (2015-2018).

İlçe sınırları içinde en fazla taksirle yaralama suçu meydana gelen ilk 10 mahalle yukardaki açıklamadan anlaşılacağı üzere trafik hareketi en fazla olan mahalleler ve en fazla işletmeye (fabrika) sahip olan mahallelerdir. Bu mahalleler içinde en dikkat çeken Üçevler Mahallesi'dir. Üçevler Mahallesi 430 suç ile ilk sırada yer almıştır 2015 yılından 2018 yılına kadar sırasıyla 96, 108, 110, 116 taksirle yaralanma meydana gelmiştir.

386 yaralanma ile ikinci sırada yer alan Görükle Mahallesi yine Üçevler Mahallesi gibi yoğun bir işyerine sahip olmasa da fabrika sayısı fazladır. Trafik yoğunluğu Üçevler kadar yoğun olmamakla beraber kısmen yoğun trafiğe sahiptir.

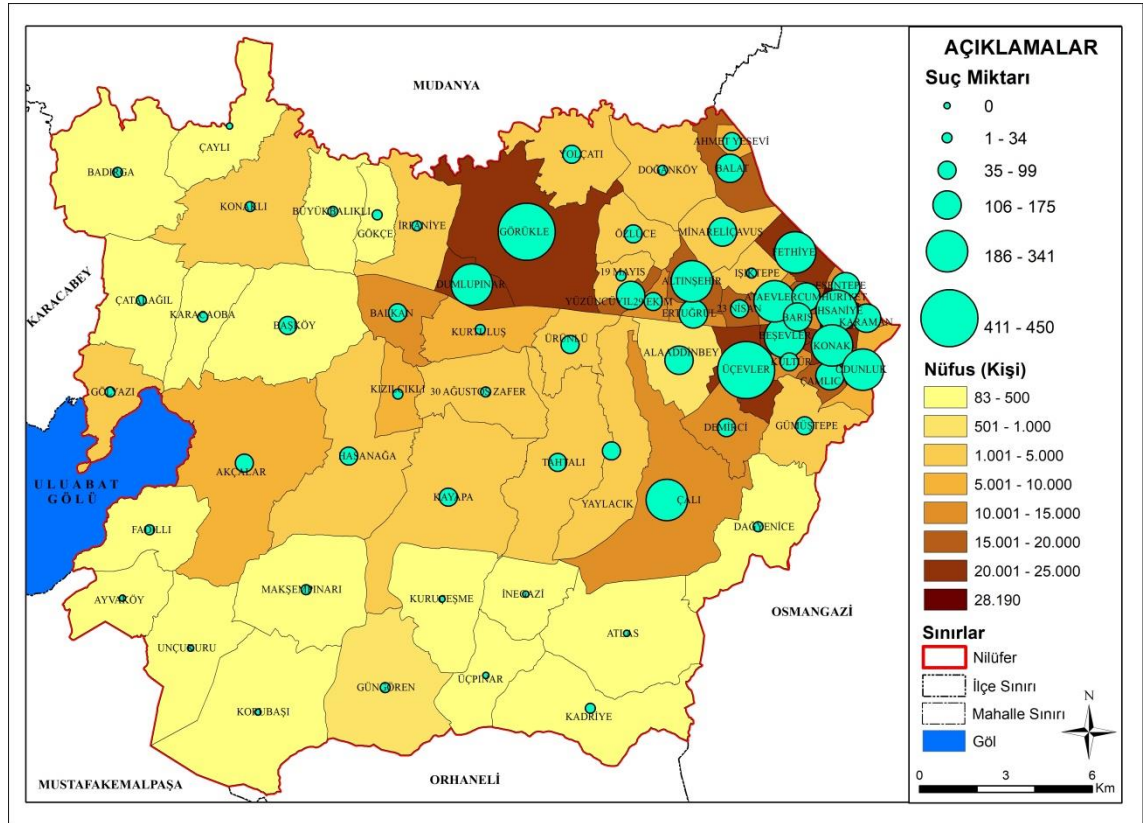
İşyerlerinde meydana gelen bu yaralanmalar ile işyeri sayılarını çakıştırdığımız zaman veriler örtüşmektedir. Konak Mahallesi ve İhsaniye Mahallesi trafik kazası ile listeye girse de diğer mahalleler işyeri yaralanmalarıyla listeye girmiştir.

**Tablo 44:** Taksirle Yaralanma En Çok Meydana Gelen On Mahalle.

Mahalle	2015	2016	2017	2018	Toplam
Üçevler	96	108	110	116	430
Görükle	42	127	108	109	386
Odunluk	74	84	81	89	328
Fethiye	77	73	78	75	303
Beşevler	80	76	70	74	300
İhsaniye	73	69	89	66	297
Konak	60	82	66	56	264
Altınşehir	64	60	39	40	203
Çalı	44	48	59	36	187

**Kaynak:** Emniyet ve Jandarma Verileri (2015-2018).

**Harita 18:** Taksirle Yaralanma Suçunun Mahallelere Dağılımı.



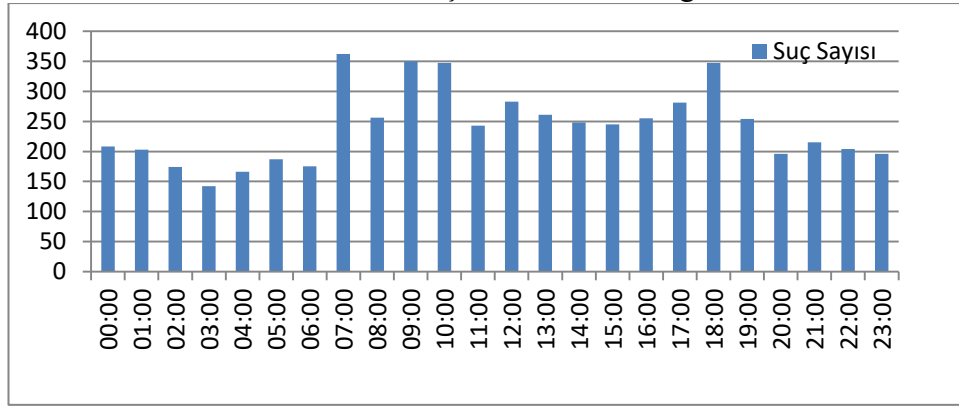
**Kaynak:** Emniyet Jandarma ve TÜİK. Verilerinden Derlenerek Hazırlanmıştır (2015-2018).

Taksirle yaralanma meydana gelmeyen mahalleler ise tahmin edeceğimiz üzere işyerine ya da trafiğe ev sahipliği yapmayan köy özelliği taşıyan mahallerimizdir. Beş yıl boyunca hiç kimsenin yaralanmadığı Atlas, İnegazi, Kuruçeşme, Unçukuru, Üçınar,

Ayvaköy, Çaylı Mahallelerimizdir. Bu mahallelerin hepsi jandarma bölgesinde yer alıp köy niteliğindedirler. İşyeri sayıları da trafikleri de azdır.

Taksirle yaralanma olayı iki şekilde meydana geldiğini söyledik sanayi bölgelerinin varlığından bahsettik fakat yaralanmaların trafik kazalarıyla olan ilgisi de önemli boyuttadır. Mesela Karakaş ve Haybat kazalara günlük aktivitelerin sebep olduğunu söylerler. “Seçilen alanlar eğitim alanları, dini kurumlar, ulaşım hizmet alanları, kamu kurumları ve konaklama alanlarıdır”.<sup>54</sup> Karakaş ve Haybat yukardaki alanlardan çıkış saatlerinde kazaların hayli arttığı sonucuna varmışlardır. Nilüfer’de meydana gelen kazaların yerleri de yukardaki çalışmayı destekler niteliktedir. Çünkü en fazla taksirle yaralama olan saatler insanların en hareketli oldukları saatlerde 07.00 ile 19.00 arasında meydana gelmiştir.

**Grafik 36:** Taksirle Yaralama Suçunun Saatlere Dağılımı.



**Kaynak:** Emniyet ve Jandarma Verileri.( 2015-2018).

Taksirle yaralanma suçu genel manasıyla 64 mahallede 5786 kere işlense de yukarıda en çok meydana gelen on mahallede 2600 civarı suç ile yığılmanın meydana geldiğini bütün mahallelere dengeli dağılmadığını görmek mümkündür. Taksirle yaralama olayının mekân seçtiğini söylemek mümkündür. Son olarak taksirle yaralama adli bir olay olsa da genellikle suç kavramına uzak bir kavramdır.

<sup>54</sup>Himmet Haybat, Erdal Karakaş “İzmir Şehrinde Meydana Gelen Trafik Kazalarının Günlük Aktivite Alanları İle İlişkisi”, *International Journal of Geography and Geography Education (IGGE)*, S.42, (2020), s.433

### 3.3.2.Kasten Yaralama

Kasten yaralama taksirle yaralamadan farklı olarak bilerek ve isteyerek gerçekleştirilen olaydır. Genellikle kavga olarak kayda geçer. Yukarda bahsettiğimiz gibi Türkiye genelinde kişilere karşı işlenen suçlar arasında ilk sırayı alan suçtur. Nilüfer ilçesinde 5424 suç ile ikinci sırada yer alır. Kasten yaralanma suçu genellikle ikinci ve üçüncü suçları da beraberinde getirir. Kasten yaralama beraberinde tehdit hakaret gibi suçlar gelir. Çoğunlukla bu üç suç birbirini tetikler. Fakat Nilüfer’de sırayı kasten yaralama almıştır.

Kasten yaralama 64 mahallede en fazla işlenen on mahalle aşağıda verilmiştir. 5424 toplam kasten yaralamanın 2888 tanesi bu on mahallede işlenmiştir. On mahalle içerisinde en dikkat çeken mahalle 605 suç ile Görükle Mahallesi'dir. Görükle Mahallesi'nde en dikkat çeken yıl ise 193 suç ile 2018 yılıdır. Görükle Mahallesi'ni hemen yan mahallesi olan Dumlupınar Mahallesi 352 suç ile takip etmektedir. Üçüncü sırayı ise nüfusu en fazla olan İhsaniye Mahallesi 329 suç ile takip eder. Ardından Üçevler, Fethiye, Konak, Beşevler, Odunluk, Cumhuriyet, Esentepe Mahalleleri gelmektedir. Çalışmanın amaç yöntem kısmında söylenildiği gibi suç kasten yaralama olaylarında mekân seçmektedir. Çünkü kasten yaralama suçunda ilk sırada yer alan Görükle Mahallesi ile en yakın Mahalle arasında iki kat fark vardır. Görükle Mahallesi kasten yaralama suçu için fiziki olarak inşa edilmiş bir alandır, olağan faaliyetleri buna müsaittir ve sosyal olarak da çözülmüştür.

Kasten yaralama suçu ile meyhane, bar, pavyon, kahvehane vs. arasında yakın bağ olduğunu söyleyen Karakaş: *“Bu tür suçta kahvehane, meyhane, bar, pavyon, internet kafe, gibi halka açık işyeri sayısı ile olan ilişki yoğun olarak gözükmektedir”*<sup>55</sup> demiştir.

Nilüferde en fazla gerçekleşen kasten yaralama olan on mahalleye baktığımızda yukarda saydığımız halka açık işyerleriyle yakın bağın olduğu anlaşılmıştır. Çünkü en fazla alkollü mekân bulunan yerler ile kasten yaralama olan mahalleler aynı mahallelerdir.

---

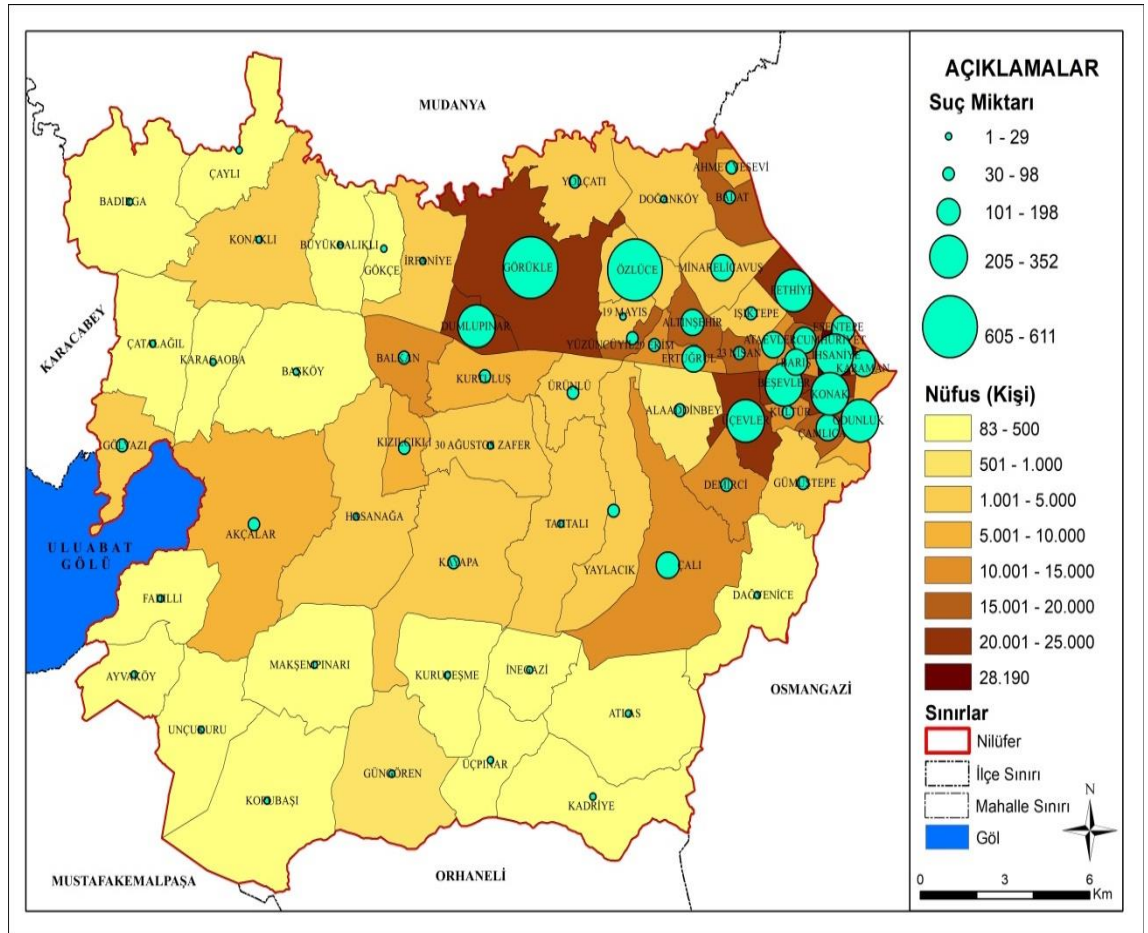
<sup>55</sup> Erdal Karakaş, “Elazığ Şehrinde Suçların Dağılışı Ve Özellikleri”, *Doğu Coğrafya Dergisi*, C.11, S.15 (2006), s.101.

**Tablo 45:** Kasten Yaralanma En Çok Meydana Gelen On Mahalle.

Mahalle	2015	2016	2017	2018	Toplam
Görükle	73	168	146	193	580
Dumlupınar	38	95	101	103	337
İhsaniye	83	68	82	81	314
Üçevler	63	56	85	75	279
Fethiye	68	59	71	72	270
Konak	64	53	52	57	226
Beşevler	55	62	57	41	215
Odonluk	44	59	43	50	196
Cumhuriyet	37	43	54	59	193
Esentepe	32	31	51	61	175

**Kaynak:** Emniyet ve Jandarma Verileri (2015-2018).

**Harita 19:** Kasten Yaralanma Suçunun Mahallelere Dağılımı.

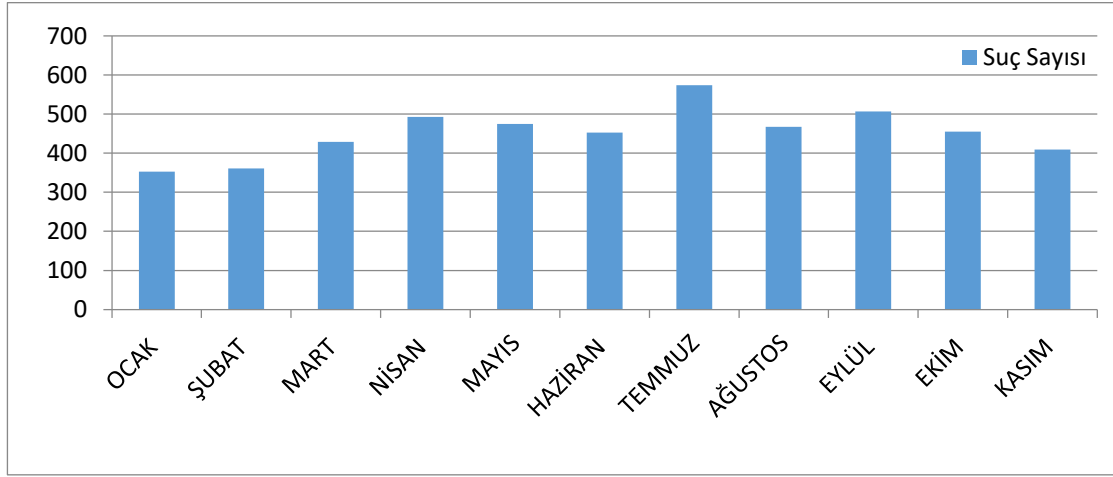


**Kaynak:** Emniyet Jandarma ve TÜİK Verilerinden Derlenerek Hazırlanmıştır(2015-2018).

Kasten yaralama suçunun aylara dağılımına baktığımızda kışın daha az yazın daha fazla gerçekleştiğini görmek mümkündür. Sonucun bu şekilde çıkması yazın kişilere karşı suçlar kışın mala karşı suçlar daha fazla işlenir tezini destekler.

Fakat yukarda Görükle Mahallesi'nin kasten yaralama suçunda ilk sırada olduğundan bahsetmiştik. Bu durum akla Görükle bölgesinin Uludağ üniversitesine ev sahipliği yaptığını ve ailesinden uzak genç nüfusun kavga etmesi neticesi sayı yükseldiğini getirir de, öğrencilerin mahallede olmadığı yaz aylarında kavga sayısının daha fazla olması öğrencilerin istatistiği yükseltmediği diğer insanların suça daha fazla karıştığını göstermektedir. Görükle Mahallesi'nin genç nüfusa ev sahipliği yaptığı doğrudur fakat kasten yaralama sayılarını yükselten öğrenciler olmadığı anlaşılmıştır. Aşağıdaki grafik ve mahallede görev yapan polislerle yapılan mülakatlarda da aynı sonuca ulaşılmıştır.

**Grafik 37:** Kasten Yaralanma Suçunun Aylara Dağılımı.

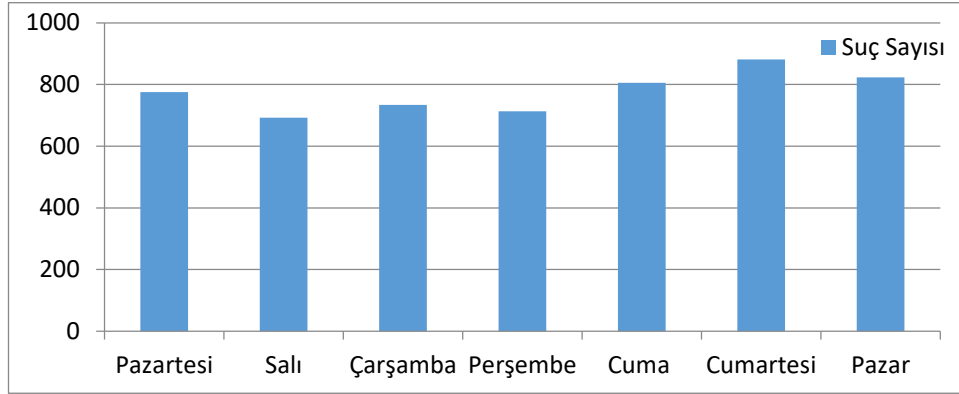


**Kaynak:** Emniyet ve Jandarma Verilerinden Derlenerek Hazırlanmıştır(2015-2018).

Kasten yaralamayı yazın tetikleyen bir diğer faktör Nilüfer ilçesinin yazın piknik vb. etkinliklere müsait yeşil bir araziye sahip olmasıdır.

Kasten yaralama suçunun haftanın günlerine dağılımına baktığımızda hafta sonu oranının daha fazla olduğunu görmekteyiz. Bu durumun sebebi Nilüfer ilçesinin Bursa'nın eğlence sektörüne ev sahipliği yapmasıyla alakalıdır. Bu tezimizi destekleyen diğer olay cuma günleri ve pazartesi günleri sayısının hafta sonuna yakın olmasıdır. Salı çarşamba ve perşembe günleri sayı daha azdır. Bu durum yukarda söylediğimiz bar, pavyon vs. işyerleriyle suç arasındaki bağlantının diğer kanıtıdır.

**Grafik 38:** Kasten Yaralanma Suçunun Günlere Dağılımı.



**Kaynak:** Emniyet ve Jandarma Verilerinden Derlenerek Hazırlanmıştır (2015-2018).

Her ne kadar hafta içi suç daha az bile olsa sayı yine de 700 civarında olması kasten yaralama suçunu sadece eğlenceye ve alkole bağlamak doğru değildir. Daha önceden de söylediğimiz gibi her ne kadar suçun coğrafi sebepleri yeri ve zamanı varsa da kişilere karşı suçların psikolojik, ekonomik, genetik vs. birçok sebebi vardır. Coğrafya diğer bilimlerle disiplinler arası çalışmalar yaparak bütünü görmemizde yardımcı olur.

### 3.3.3.Tehdit

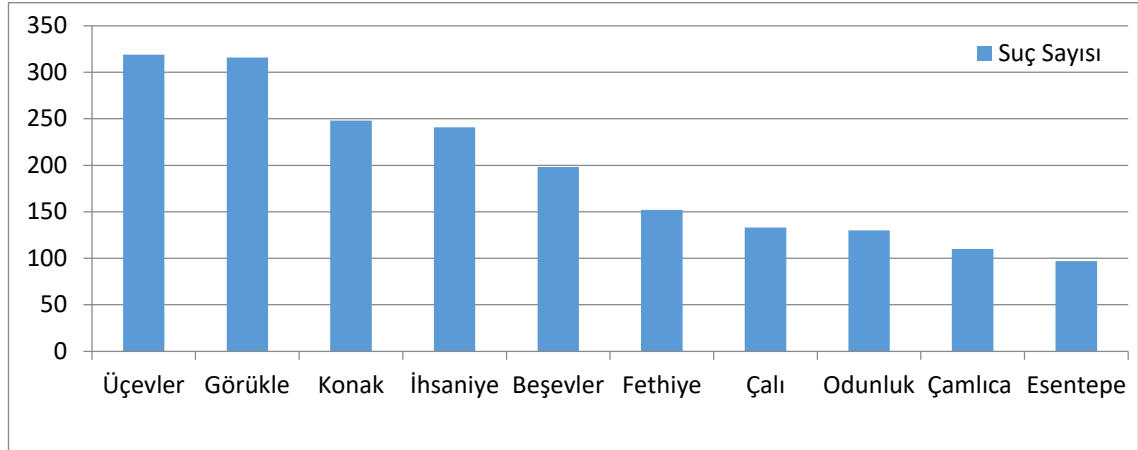
Kişilere karşı işlenen suçların içerisinde taksirle yaralama ve kasten yaralama suçlarından sonra en fazla işlenen üçüncü suç olan tehdit 3591 kere işlenmiştir.

Nilüferin 64 mahallesinde toplam 3591 suç işlenmiş bu suçların sadece 87 tanesi kırsalda yani jandarma bölgesinde işlenmiştir. Geriye kalan suçlar ise şehirde polis bölgesinde meydana gelmiştir. Tehdit Nilüferde kırsal kesim suçu değildir demek mümkündür.

Tehdit suçunun en fazla işlendiği on mahalleye baktığımızda ilk sırada 319 suçla Üçevler Mahallesinin olduğunu görmekteyiz. Ardından Görükle, Konak, İhsaniye diye devam eder. Tehdit suçunun bir diğer özelliği hakaret suçunda da olduğu gibi telefon ve internet ortamı aracılığıyla yapılabilir olmasıdır. Bu sebeple rakamların hepsi yüz yüze meydana gelmemiştir. Yani mahalle ile suç arasında her zaman doğrudan bağlantı var demek doğru olmayabilir.

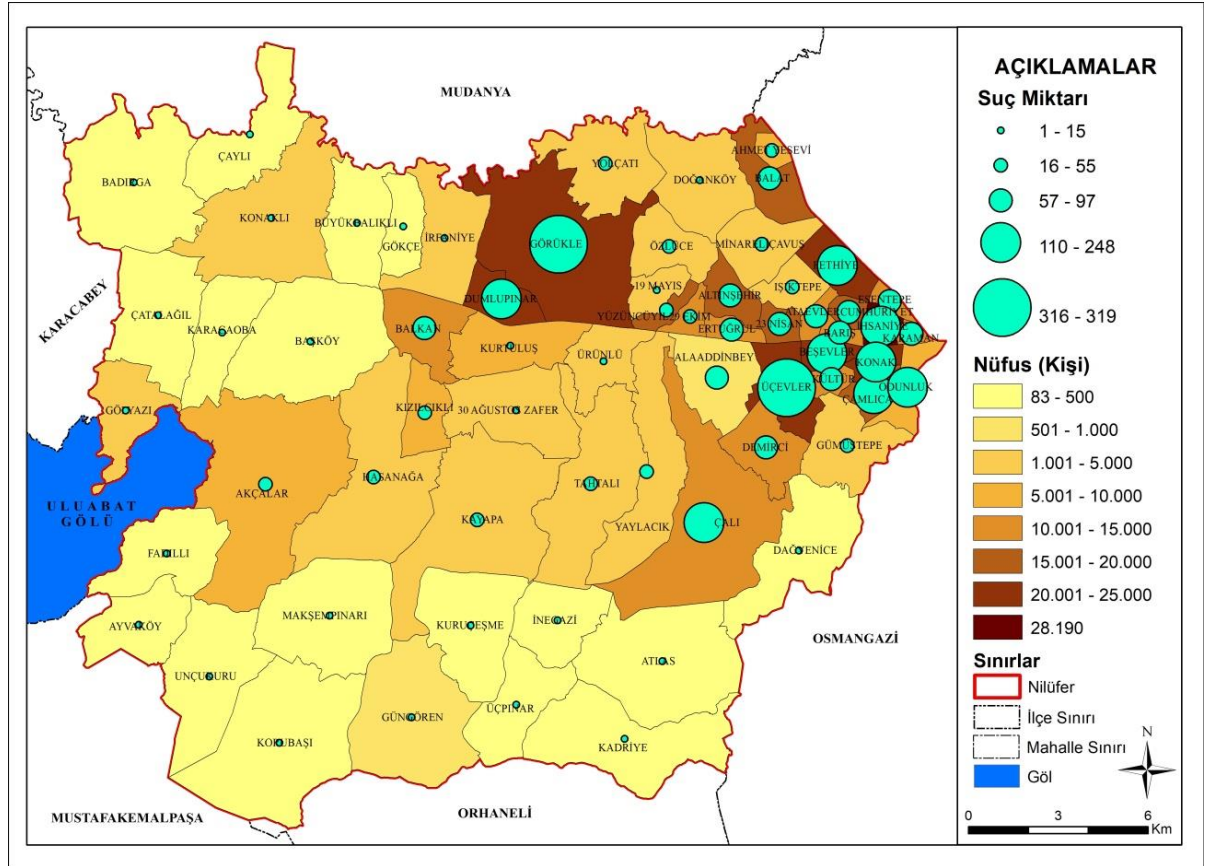


**Grafik 39:** Tehdit En Çok Meydana Gelen On Mahalle.



**Kaynak:** Emniyet ve Jandarma Verilerinden Derlenerek Hazırlanmıştır (2015-2018).

**Harita 20:** Tehdit Suçunun Mahallelere Dağılımı.



**Kaynak:** Emniyet Jandarma ve TÜİK Verilerinden Derlenerek Hazırlanmıştır (2015-2018).

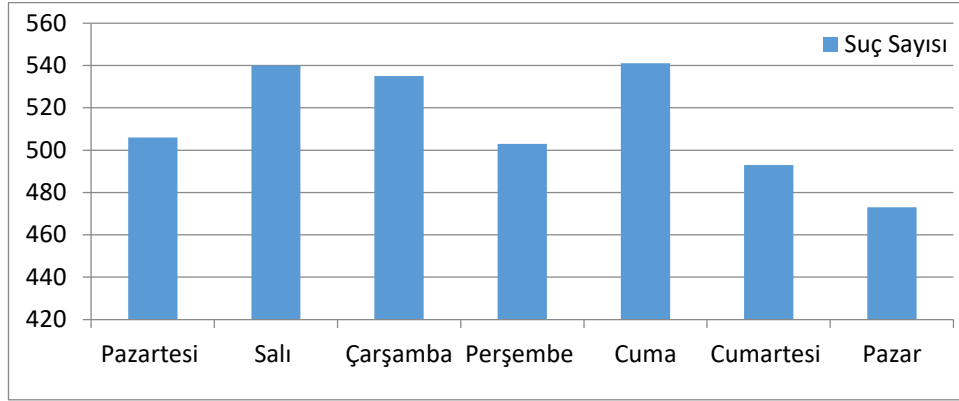
**Tablo 46:** Tehdit En Çok Meydana Gelen On Mahalle.

Mahalle	2015	2016	2017	2018	Toplam
Üçevler	55	65	97	91	319
Görükle	32	80	93	93	316
Konak	54	55	64	67	248
İhsaniye	48	58	75	54	241
Beşevler	29	34	67	60	198
Fethiye	27	35	50	34	152
Çalı	19	22	43	46	133
Odunluk	19	25	33	46	130
Çamlıca	27	18	29	34	110
Esentepe	21	15	22	35	97

**Kaynak:** Emniyet ve Jandarma Verileri (2015-2018).

Tehdit suçunun en hiç işlenmediği mahalle beş yıl zarfında hiç olmamıştır. Sayının en düşük olduğu mahalleler Güngören (1), Fadıllı (1), Kadriye (1), Kuruçeşme (1), Unçukuru (1) Mahalleleridir.

**Grafik 40:** Tehdit Suçunun Günlere Dağılımı.

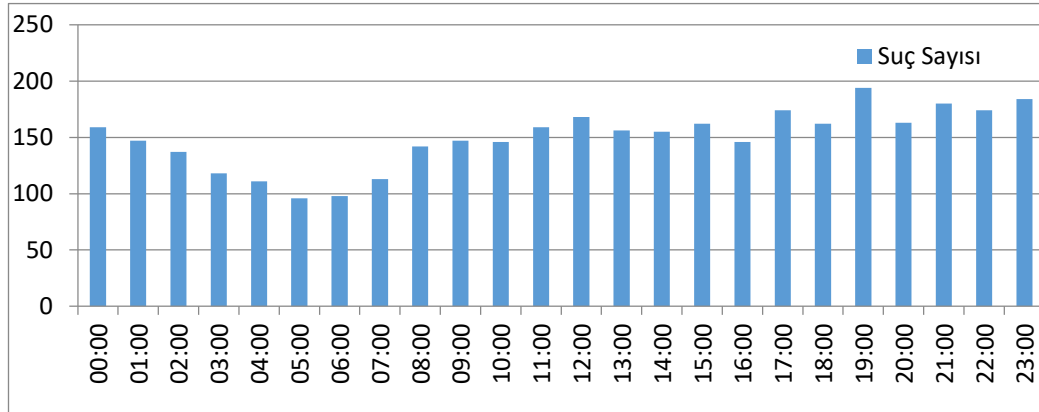


**Kaynak:** Emniyet ve Jandarma Verilerinden Derlenerek Hazırlanmıştır(2015-2018).

Tehdit suçunun sıcak günleri hafta içi olması insanın aklına çalışma saatlerinde insanların suçu işlediğini getirirse de saatlerin dağılımına baktığımızda insanların iş çıkışı birbirini tehdit ettiğini söylemek belki mümkündür fakat isteyken tehdit sayısı fazla değildir. En dikkat çekici olansa salı ya da cuma günleri akşam saatlerinde 21.00 ile 23.00 saatleri arasında insanların suça en çok karışmasıdır. En hareketli saatler olan bu

saatler insanların tehdit suçunu en fazla işlediği saatlerdir. Suçun en az işlendiği saatler insanların ve hayatın tamamen yavaşladığı 04.00 ile 07.00 arasındır bu saatlerde sayının az olması gayet olağandır çünkü iletişimin en az olduğu saatlerdir. Bu saatlere tehdit suçunun soğuk saatleri demek mümkündür.

**Grafik 41:** Tehdit Suçunun Saatlere Dağılımı.



**Kaynak:** Emniyet ve Jandarma Verilerinden Derlenerek Hazırlanmıştır (2015-2018).

### 3.3.4.Hakaret

Tehdit ve hakaret suçlarını Türk Ceza Kanununda kişilerin şerefine karşı suçlar olarak da adlandırılır. Verileri emniyet ve jandarma kişilere karşı suçlar başlığı altında ele almıştır. Çalışma bu veriler ışığında yapıldığı için kişilere karşı suçlar başlığı altında ele alındı.

Nilüferde toplam 1420 hakaret suçu işlenmiş bunların 35 tanesi kırsalda köylerde işlenmiş geri kalan 1395'i şehirde polis bölgesinde meydana gelmiştir. Kırsalda 20 mahallede 35 hakaret suçu işlenmiştir. Sınırlılıklar bahsinde bahsedildiği üzere bu sayı aslında kırsalda daha fazladır fakat suçu işleyen akraba komşu tanıdık olması müracaatı engellemiştir. Kırsalın sosyal yapısı verilere direkt yansır.

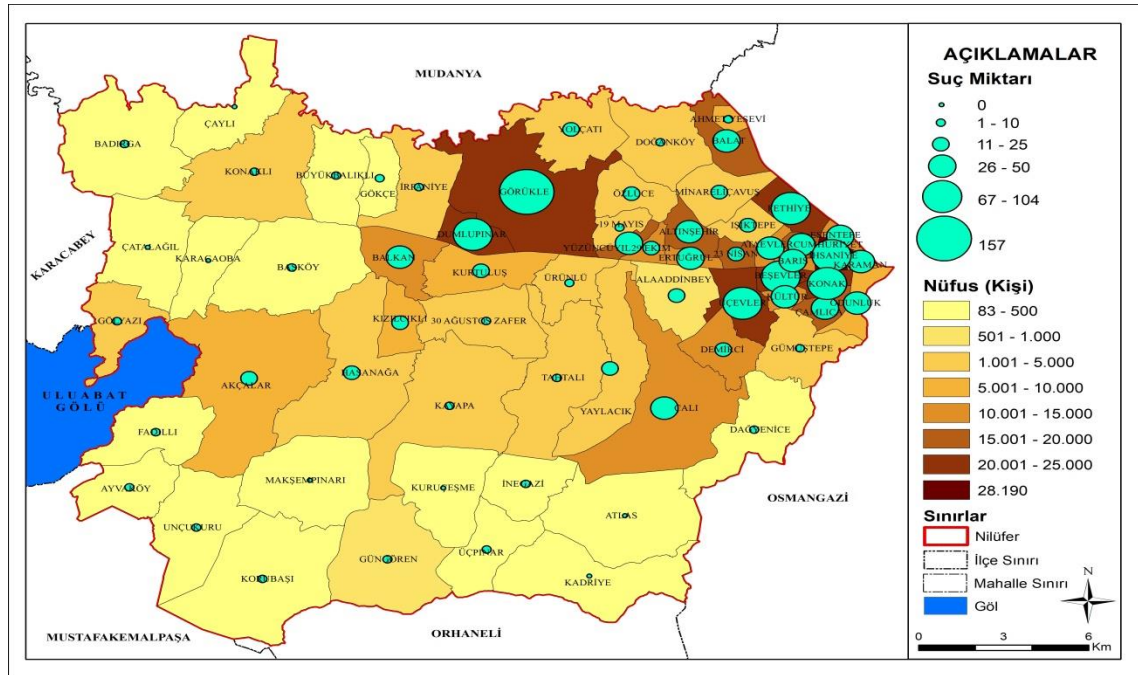
Her zamanki gibi 157 suç ile Görükle Mahallesi ilk sırada ikinci sırada İhsaniye Mahallesi takip etmektedir. Aslında hakaret suçu tüm suçların Nilüferdeki dağılımının tamamını gösteren küçük bir örneği gibidir. Yani ilk sırada Görükle Mahallesi ardından İhsaniye Mahallesi gelmektedir. Bunun sebebi Görükle Mahallesinde suçun kısmen tetikleyen unsurları olması İhsaniye Mahallesinde ise arazi kullanım çeşitliliğidir. Hakaret suçunun en fazla işlendiği 10 mahalle şu şekildedir.

**Tablo 47:** Hakaret En Çok Meydana Gelen On Mahalle.

Mahalle	2015	2016	2017	2018	Toplam
Görükle	20	44	45	38	147
İhsaniye	37	19	31	13	100
Dumlupınar	9	28	19	28	84
Beşevler	28	22	17	14	81
Konak	31	15	16	16	78
Üçevler	16	19	14	21	70
Fethiye	18	19	13	16	66
Odonluk	14	14	11	9	48
100. Yıl	5	14	11	10	40
					714

**Kaynak:** Emniyet ve Jandarma Verileri (2015-2018).

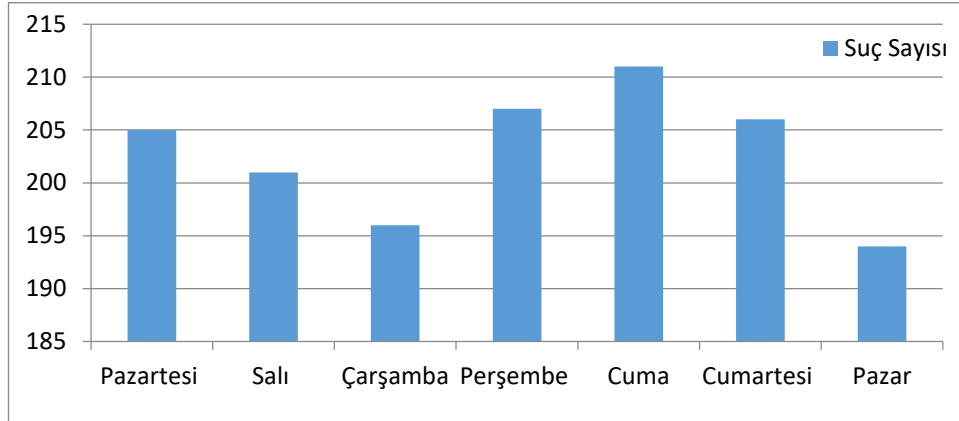
**Harita 21:** Hakaret Suçunun Mahallelere Dağılımı.



**Kaynak:** Emniyet Jandarma ve TÜİK Verilerinden Derlenerek Hazırlanmıştır (2015-2018).

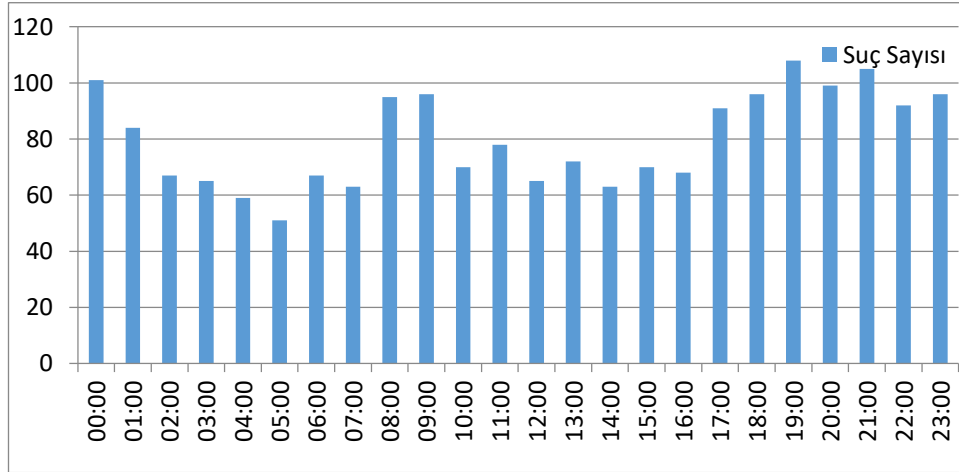
Hakaret suçunun sıcak günleri ve soğuk günleri vardır bular aşağıda verilmiş olup en fazla hakaret olan gün Cuma günüdür. Tehdit suçuna yakın bir suç olan hakaret suçunun daha önce beraber işlenme oranının fazla olduğunu söylemiştik veriler de bu söylemimizi destekler niteliktedir. Fakat tehdit suçunda hakaret suçundan farklı olarak salı günü ikinci yığılma vardır hakaret suçunda ikinci yığılma perşembe günündedir. Hakaret suçu için en soğuk günler pazar ve çarşamba günleridir.

**Grafik 42:** Hakaret Suçunun Günlere Dağılımı.



**Kaynak:** Emniyet ve Jandarma Verilerinden Derlenerek Hazırlanmıştır (2015-2018).

**Grafik 43:** Hakaret Suçunun Günün Saatlerine Dağılımı.



**Kaynak:** Emniyet ve Jandarma Verilerinden Derlenerek Hazırlanmıştır(2015-2018).

Hakaret suçunu sıcak saatleri akşam 17.00 ile gece 00.00 saatleri arasındır bu saatlerde zirve yapan hakaret suçu sabah 04.00 ve 05.00 saatlerinde dip noktayı görür 08.00 ile 09.00 saatlerinde tekrar yükselip gün içinde rutine bağlamaktadır.

Bütün suçlarda olduğu gibi hakaret suçunda da tüm mahallelere ve zamana eşit suç dağılımı olmamıştır 10 mahallede 714 suç işlenmiştir geri kalan 54 mahallede 632 suç işlenmiştir bunun birçok sebebi vardır. Bunların ilki hareketli yaşam tarzı yani sosyal çözülme teorisinde söylendiği üzere yukardaki mahallelerin diğer mahallelere oranla daha hareketli ve genç nüfusa ev sahipliği yapıyor olması, yüksek nüfus yoğunluğu heterojen yapıdan kaynaklanır. Aynı şekilde zamanda da eşit dağılım olmadığını görmekteyiz.

### 3.3.5.Kişilerin Huzur ve Sükûnunu Bozmak

Huzur ve sükûnu bozmak genel anlamıyla gürültü çıkarmak balkona halı silkelemek, komşusunun evine girip çıkanı sürekli takip etmek, evden sürekli kötü kokuların gelmesi gibi karşı tarafı rahatsız edebilecek davranışlara verilen isimdir.

Nilüferde toplam 618 tane kişilerin huzur sükûnunu bozma suçu işlenmiş olup bunların 618 tanesi yani tamamı emniyet bölgesinde meydana gelmiştir. Kırsalda hiç gerçekleşmemiştir. Polis bölgesinde dahi birçok mahallede bu sayı sıfırdır. Bu sonuçtan yola çıkarak huzur ve sükûnu bozmak kente özgü bir suçtur denilebilir.

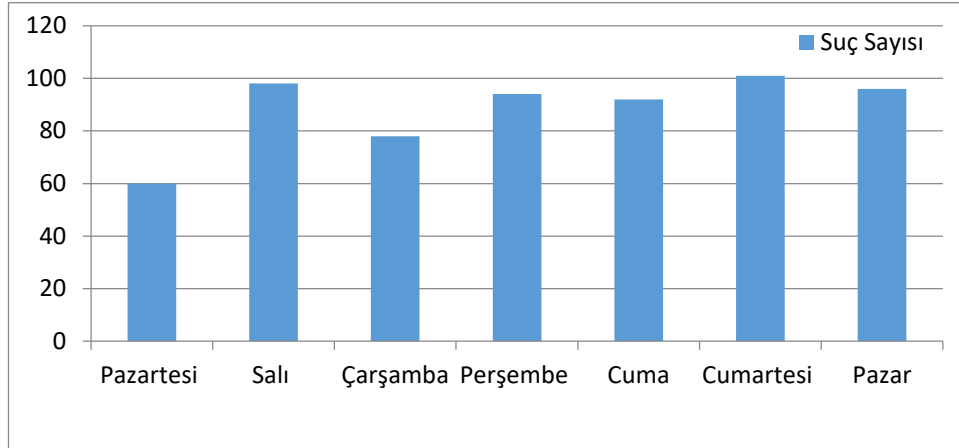
Kişilerin huzur sükûnunu bozma suçu Nilüferde en fazla olan mahalle 115 suç ile Görükle Mahallesi olmuş ikinci sıraya komşusu olan Dumlupınar Mahallesi almış üçüncü sırayı nüfusu en fazla olan İhsaniye Mahallesi almıştır. Ardından Konak Mahallesi gelmiştir. Görükle Mahallesinde ve Dumlupınar Mahallesinde bu sayısının en fazla olmasının sebebi genç nüfusun fazla ve hareketli olmasıdır. İhsaniye Mahallesi merkezi iş alanı olup nüfusu fazla olması ve sıralamaya girmesine sebep olmuş, diğer mahallelerin sıralamada olma sebepleri ise eski mahalle ve yerleşim yerleri olmasıdır. Eski yerleşim yerleri yapılaşma olarak birbirine yakın bazen de yapışık ses yalıtımı olmayan binalar olmaları sebebi ile insanlar birbirinin sesini duymaktadır.

**Tablo 48:** Huzur Bozma Suçunun En Çok Gerçekleştiği On Mahalle.

Mahalle	2015	2016	2017	2018	Toplam
Görükle	13	31	28	38	<b>110</b>
Dumlupınar	9	28	19	28	<b>84</b>
İhsaniye	21	20	22	19	<b>82</b>
Konak	19	17	8	16	<b>60</b>
Çalı	7	12	17	22	<b>58</b>
Beşevler	10	8	6	19	<b>43</b>
Fethiye	12	13	6	12	<b>43</b>
Üçevler	6	21	5	7	<b>39</b>
Ataevler	7	6	5	12	<b>30</b>
Karaman	11	4	5	12	<b>32</b>

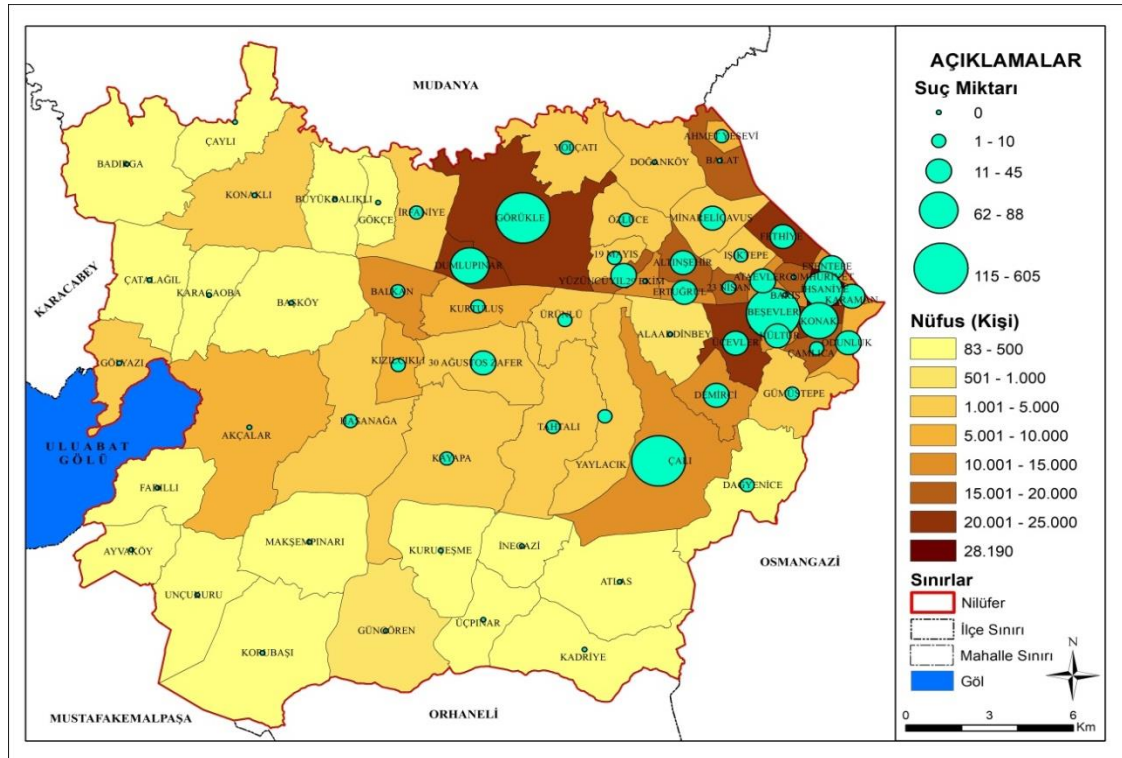
**Kaynak:** Emniyet ve Jandarma Verileri (2015-2018).

**Grafik 44:** Huzur Bozma Suçunun Haftanın Günlerine Dağılımı.



**Kaynak:** Emniyet ve Jandarma Verilerinden Derlenerek Hazırlanmıştır (2015-2018).

**Harita 22:** Kişilerin Huzur Ve Sükûnunu Bozma Suçunun Mahallelere Dağılımı.

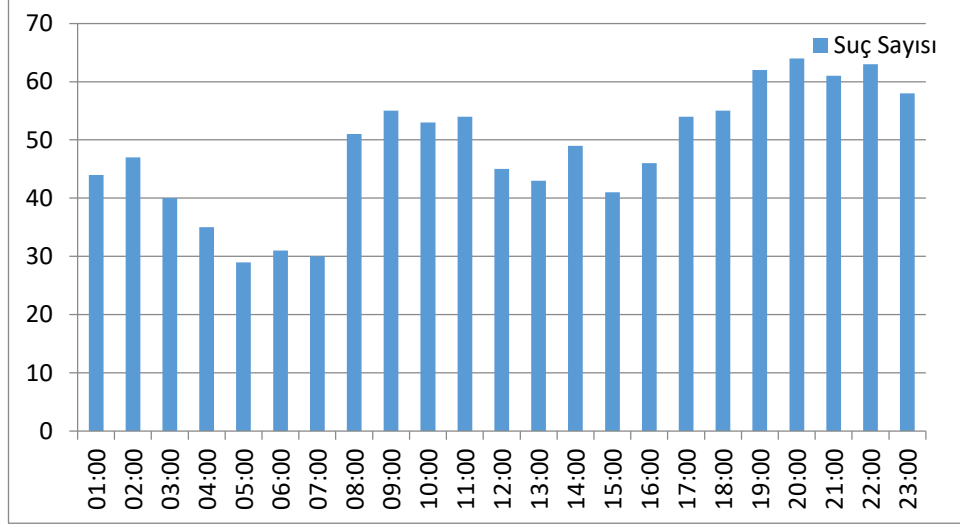


**Kaynak:** Emniyet Jandarma ve TÜİK Verilerinden Derlenerek Hazırlanmıştır(2015-2018).

Kişilerin huzurunu bozma suçunun sıcak saatleri ise genellikle tahmin edeceğimiz üzere 18.00 ile 00.00 arasındadır. En az gerçekleştiği saatler ise 03.00 ile 05.00 arasındadır. Huzur ve sükûnu bozma suçunun en az dört beş kat daha fazla olduğunu fakat insanların polisi arayarak komşusunu uyarttığını adli işlem sadece beşte

birine yapıldığını söylemek gerekir. Çünkü insanlar genellikle bu sorunu uyarma neticesinde halledebileceklerini düşünür.

**Grafik 45:** Huzur Ve Sükûnu Bozma Suçunun Günün Saatlerine Dağılımı.



**Kaynak:** Emniyet ve Jandarma Verilerinden Derlenerek Hazırlanmıştır (2015-2018).

### 3.3.6.Cinsel Taciz

Kişinin rızası olmadan cinsel içerikli söz ya da davranış yapılması olayına cinsel taciz denir. Temas yoksa cinsel taciz temas varsa olayın ismi cinsel saldırı olur. Nilüferde 2015 yılından 2018 yılına kadar 523 tane cinsel taciz suçu işlenmiştir. Bunların 515 tanesi emniyet bölgesinde 8 tanesi jandarma bölgesinde işlenmiştir. Cinsel taciz gibi yüz kızartıcı suçlar kırsalda çok hızlı duyulur ve çok fazla toplumsal baskı mevcuttur. Sadece adli ceza değil toplum tarafından soyutlanma cezası da kırsalda sayının az olmasını sağlamıştır. Bu durumu o kadar hat safhadadır ki mağdur şahıs dahi suçlu olmadığı halde ayıplanırım korkusuyla durumu açıklayamaz. Nilüfer’de en fazla cinsel tacizin gerçekleştiği on mahalle şu şekildedir. Görükle, Dumlupınar, İhsaniye, Fethiye, Ataevler, Beşevler, Odunluk, Altınşehir, Üçevler, Cumhuriyet gibi mahallelerdir. Hiç cinsel taciz suçu işlenmemiş 23 mahalle vardır bunlardan bazıları 30 Ağustos, Ahmet Yesevi, Akçalar, Atlas, Ayvaköy Mahalleridir. Köylerdeki durum cinsel saldırı suçunu işlerken daha detaylı ele alınacaktır.

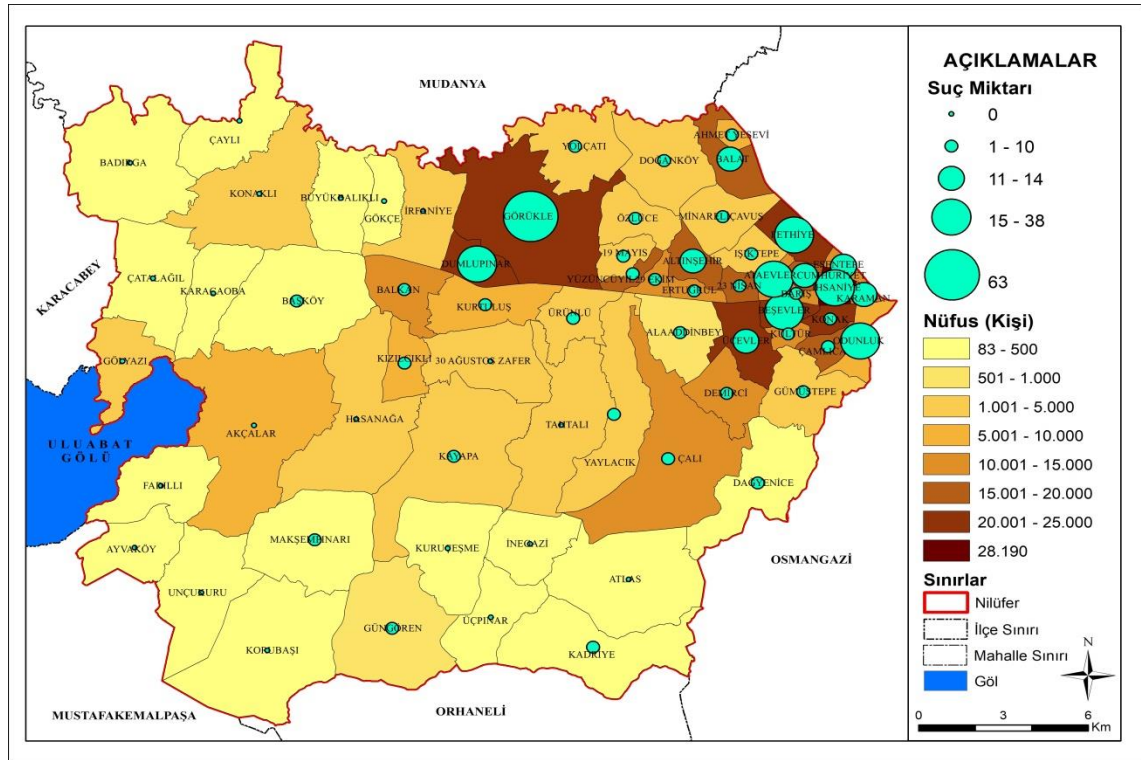


**Tablo 49:** Cinsel Taciz Suçunun En Çok Gerçekleştiği On Mahalle.

Mahalle	2015	2016	2017	2018	Toplam
Görükle	6	22	17	12	57
Dumlupınar	8	9	8	13	38
İhsaniye	9	4	3	6	22
Fethiye	4	3	8	7	22
Ataevler	10	3	1	4	18
Beşevler	6	4	5	3	18
Odonluk	1	6	3	5	15
Altınşehir	7	2	1	4	14
Üçevler	4	1	4	5	14
Cumhuriyet	5	3	2	1	11

**Kaynak:** Emniyet ve Jandarma Verileri (2015-2018).

**Harita 23:** Cinsel Taciz Suçunun Mahallelere Dağılımı.



**Kaynak:** Emniyet Jandarma ve TÜİK Verilerinden Derlenerek Hazırlanmıştır (2015-2018).

Konu üzerinde analiz yaptığımızda Görükle Mahallesi ve ardından gelen Dumlupınar Mahallesinde 101 suç işlendiğini görmekteyiz bu bölgede taciz suçunun

fazla olmasının sebebi üzerine bölgedeki Görükle Polis Merkezi'nde polislerle yaptığımız mülakatlar neticesinde bazı sonuçlara ulaşılmıştır. Bu sonuçlar şöyledir;

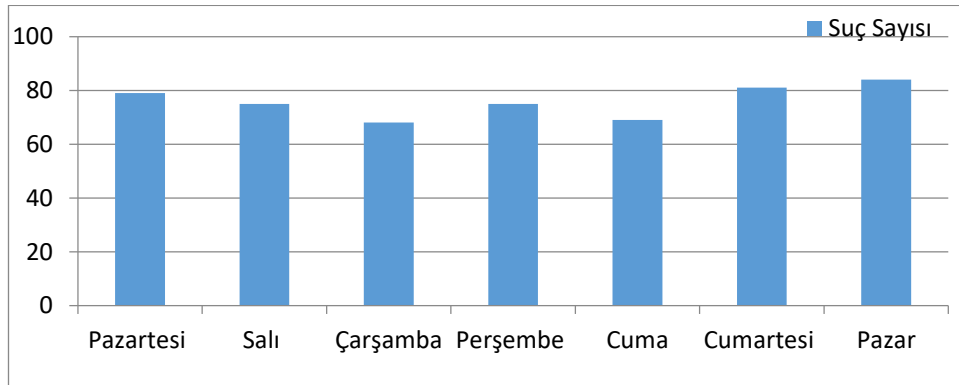
A: Kiralık ev ve apart otel sayısı fazla ve kayıt dışı yapılabilmesi fuhuş yapan kişileri bölgeye toplamış. Bu durumdan dolayı Ulu Camii önünde patlatma olayının faili konaklamak için Görükle Mahallesi kullanmıştır.

B: Öğrencilerin baskın nüfus olduğu bölgede apartman kültürü zayıf olması (mahalle baskısı, toplumsal kontrol) mahalle baskısının olmaması fuhuş için bölgenin tercih edilmesine sebep olmuş.

C: Bölgedeki cinsel taciz olaylarının birçoğu fuhuştan para kazanan kadınların karşı tarafla para konusunda anlaşamamasından kaynaklı olduğu ve karşı tarafa iftira attıkları, gerçek manada mağdur sayısının daha az olduğu. Gibi sonuçlar ortaya çıkmıştır.

Görükle Mahallesinde yaşanan cinsel taciz suçlarını açıklamakta sosyal çözülme teorisinin başarılı olduğunu söylemek mümkündür. Çünkü sosyal çözülme teorisi akraba bağı az, heterojen nüfus, etnik çeşitlilik, hareketli yoğun nüfus, bozulmuş aile sayısı(boşanmış),bekâr erkek sayısının çok olduğu bölgeleri sosyal olarak çözülmüş diye tanımlar. Görükle ve Dumlupınar Mahallesi bu özelliklerin tamamını taşır. O yüzden ki nüfusu en fazla olan İhsaniye Mahallesi'nin yaklaşık üç katı cinsel tacize ev sahipliği yapmıştır. Cinsel taciz suçunun en fazla işlendiği günler cumartesi, pazar, pazartesi günleri olmuştur. Genel olarak zamana dağılımda bariz fark olmasa da çarşamba ve cuma günlerinde cinsel taciz suçunun sayısı düşüktür.

**Grafik 46:** Cinsel Taciz Suçunun Haftanın Günlerine Dağılımı.

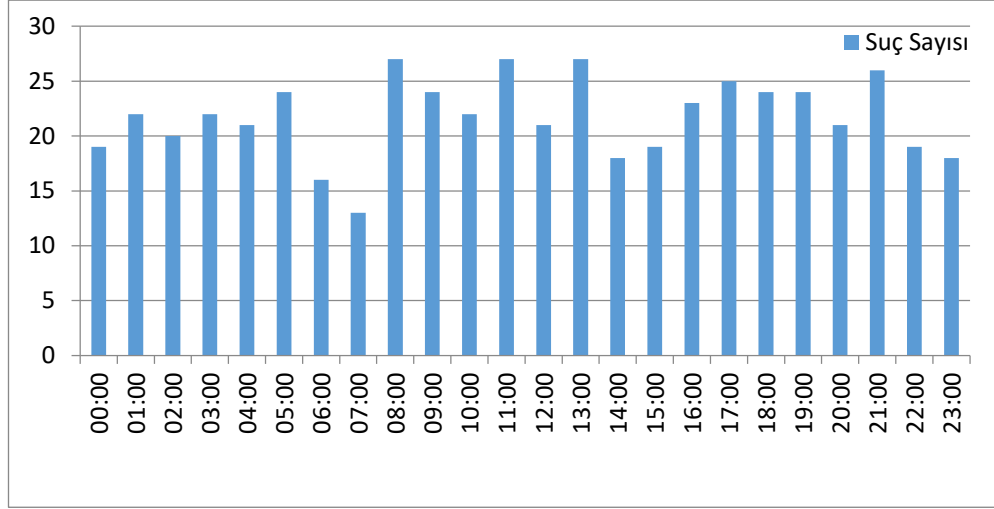


**Kaynak:** Emniyet ve Jandarma Verilerinden Derlenerek Hazırlanmıştır (2015-2018).

Cinsel taciz suçu belli saatlerde daha fazla bazı saatlerde daha az gerçekleşmiştir. Genel olarak 08.00, 11.00, 13.00, 21.00 saatlerinde sayının kısmen

daha fazla olduğunu gece sabaha yakın 06.00 ile 07.00 saatlerinde sayının daha az olduğunu görmekteyiz.

**Grafik 47:** Cinsel Taciz Suçunun Saatlere Dağılımı.



**Kaynak:** Emniyet ve Jandarma Verilerinden Derlenerek Hazırlanmıştır (2015-2018).

Cinsel taciz suçuyla ilgili bahsetmemiz gereken başka bir şey ise bütün suçların yüz yüze yapıldığı algısının yanlış olduğudur. Örneğin akşam saatlerinde internet üzerinden rahatsız edilen bir kişi gündüz saatlerinde müracaat edebilmektedir.

### 3.3.7.Cinsel Saldırı

Kişinin rızası dışında vücut dokunulmazlığının ihlaline verilen isimdir. Nilüfer ilçesinde beş yılda 43 cinsel saldırı suçu işlenmiştir. Çalışmamızın en başında söylediğimiz üzere adli boyutu adli kurumların işi olup çok fazla detayına girilmeyecektir. Yani verilere giren her suçun gerçekten yaşanıp yaşanmadığı ilgili kurumların araştırma konusudur. Çünkü emniyet ve jandarmaya müracaat eden herkes doğruyu söylemez gerekli incelemelerin ardından olayın yaşanıp yaşanmadığı ortaya çıkmaktadır.

Cinsel saldırı suçunun dağılışında cinsel taciz suçunun dağılışından farklı olan çok önemli bir yönü olduğu görülmüştür. Kırsalda cinsel saldırı suçlarının oranı cinsel taciz suçlarının oranına göre çok daha fazladır. 43 cinsel saldırı suçunun 12 tanesi % 26'sı kırsalda jandarma bölgesinde gerçekleşmiştir. Cinsel taciz suçunda 523 toplam suçun sadece 8'i kırsaldadır ve oran % 1,3 civarındadır.

43 cinsel saldırı suçunun 12 tanesi kırsalda 31 tanesi şehirde gerçekleşmiştir. Görükle Mahallesi 5 suç ile ilk sırada ardından Minareliçavuş Mahallesi Akçalar gibi

mahalleler vardır. Bu sıralamaya Minareliçavuş, Akçalar, Çamlıca, Esentepe, Yolçatı Mahalleleri daha önce hiç girememiştir. Yani cinsel saldırı suçunu tetikleyen nüfusun fazlalığı ya da hareketli hayat tarzı değildir Çünkü bu mahalleler aslında köy özelliği gösterirler. Görükle Mahallesi ise daha önce cinsel taciz suçunda da bahsettiğimiz üzere fuhuştan para kazanan kadınların bölgeyi mesken tutması ve muhatap oldukları kişilerle anlaşamamalarından dolayı suni olarak sayı yükselmiştir.

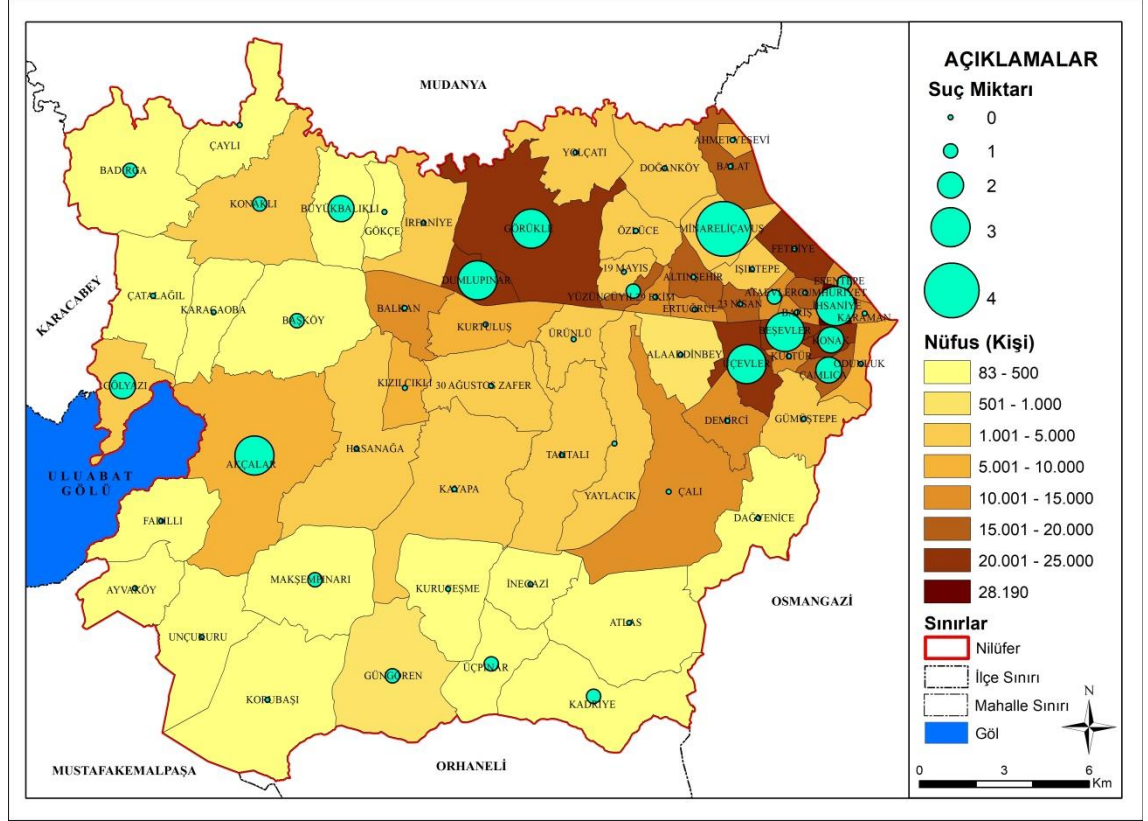
**Tablo 50:** Cinsel Saldırı Suçunun Mahalle ve Yıllara Dağılımı (Kentsel).

Mahalle	2015	2016	2017	2018	Toplam
Görükle	1	1	2	1	5
Minareliçavuş	1	1	1	1	4
Akçalar	1	1	1		3
Beşevler		1	1	1	3
İhsaniye	1	1		1	3
Dumlupınar	1		1	1	3
Üçevler	1		1		2
Çamlıca		1	1		2
Konak		1		1	2
Ataevler			1		1
Esentepe			1		1
Yolçatı		1			1

**Kaynak:** Emniyet ve Jandarma Verileri (2015-2018).

Kırsalda Cinsel taciz 8 cinsel saldırı 12 olduğunu söylemiştik. Normalde taciz suçu saldırı suçuna göre daha hafif bir suçtur ve sayısı daha fazla olması gerekir. Kırsalda bu durumun farklı sosyolojik ve psikolojik sebepleri vardır. Sonuçlara baktığımızda taciz suçlarında mağdurun sözlü tacizlerde korkup müracaat edemediğini saldırı olduktan sonra müracaata mecbur kaldığı düşünülmektedir. Bu yönüyle baktığımızda cinsel taciz suçlarının gerçek sayısının da daha fazla olduğu düşünülmektedir. Örneği Gölyazı ve Büyükbalıklı Mahallesi ikişer cinsel saldırı suçu meydana gelmiş fakat bu mahallelerde hiç cinsel taciz suçu kayda geçmemiştir. Bu durum hayatın olağan akışına ters bir durumdur.

**Harita 24:** Cinsel Saldırı Suçunun Mahallelere Dağılımı.



**Kaynak:** Emniyet Jandarma ve TÜİK Verilerinden Derlenerek Hazırlanmıştır(2015-2018).

**Tablo 51 :**Cinsel Saldırı Suçunun Mahalle Ve Yıllara Dağılımı (Kırsal).

Mahalle	2015	2016	2017	2018	Toplam
Gölyazı	1		1		2
Büyükbalıklı		1	1		2
Atlas				1	1
Güngören					1
Kadriye		1			1
Maksempınarı	1				1
Üçpınar	1				1
Badırğa			1		1
Başköy		1			1
Konaklı	1				1

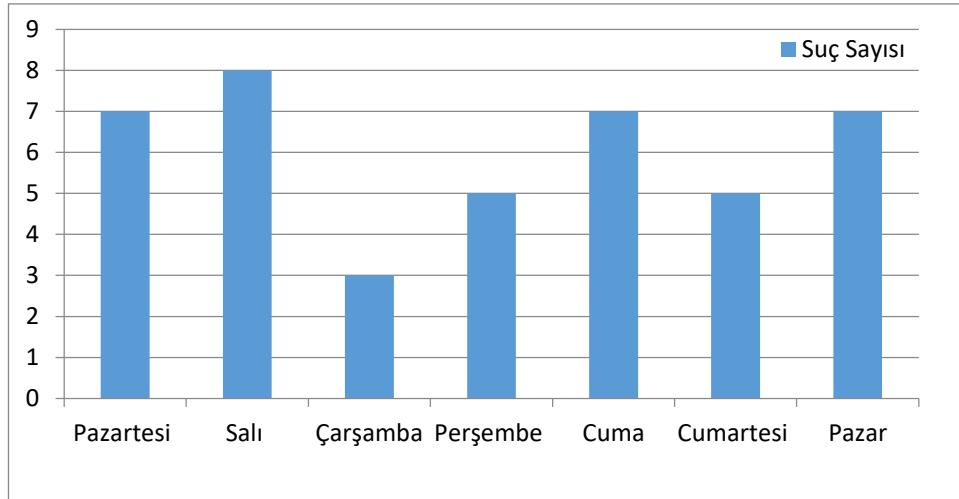
**Kaynak:** Emniyet ve Jandarma Verileri (2015-2018).

Yukarıdaki listede hem cinsel tacizde hem cinsel saldırıda olan mahalleler Maksempınarı, Güngören, Başköy Mahalleleri vardır diğer yedi mahalle cinsel taciz

listesinde yoktur. Cinsel taciz olan yerde cinsel saldırı da çoktur ifadesi kırsal için sonuç vermemiştir.

Cinsel saldırı suçunun haftanın günlerine dağılıma baktığımızda salı günü 8 ile en fazla suç işlenmiş çarşamba günü 3 suç ile dip noktadadır.

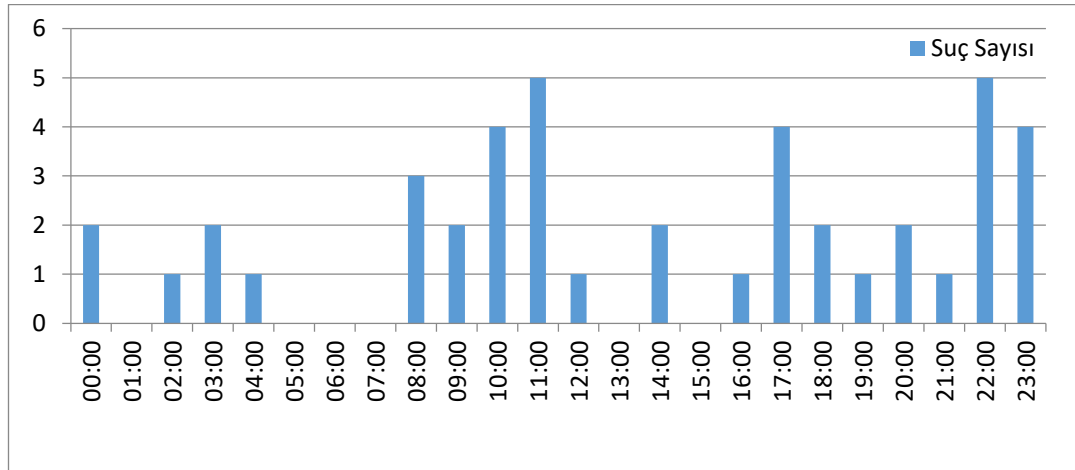
**Grafik 48:** Cinsel Saldırı Suçunun Haftanın Günlerine Dağılımı.



**Kaynak:** Emniyet ve Jandarma Verilerinden Derlenerek Hazırlanmıştır (2015-2018).

Cinsel saldırı suçunun günün saatlerine dağılımına baktığımız zaman 05.00 ile 07.00 arasında 01.00 da 13.00, 15.00 saatlerinde hiç suç kaydına rastlanmamıştır. Suçun en çok kayda girdiği saatler 08.00 ile 11.00 arası 16.00 ile 23.00 arasıdır.

**Grafik 49:** Cinsel Saldırı Suçunun Saatlere Dağılımı.



**Kaynak:** Emniyet ve Jandarma Verilerinden Derlenerek Hazırlanmıştır(2015-2018).

### 3.3.8.Taksirle Adam Öldürme

Taksirle öldürme suçu istemeden, yanlışlıkla, istemeden, kaza sonucu başka bir insanın hayatına son verme olayıdır. Nilüferde 5 yılda 311 taksirle adam öldürme olayı meydana gelmiştir. Tanımdan da anlayacağınız üzere taksirle öldürme suçunun istatistiklerini en çok trafik kazaları arttırmaktadır. Ardından 2. sırada büyük bir sanayi bölgesi olan Nilüfer ilçesinin fabrikaları 3. sırada ise hızlı kentleşmeye bağlı inşaat yaralanmaları sebebiyle ölüm gelmektedir.

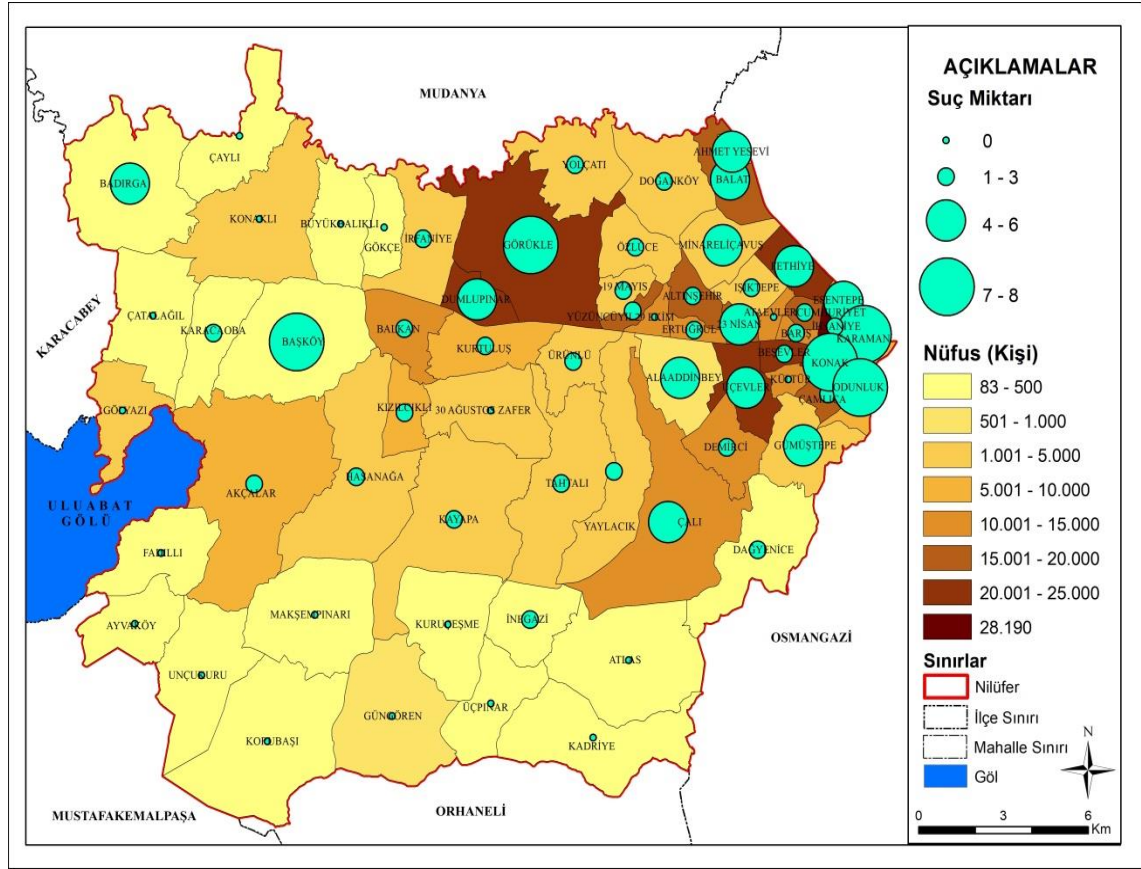
Nilüfer ilçesi genelinde toplam 311 tane taksirle adam öldürme olayı gerçekleşmiş bunların 15 tanesi kırsal bölgede yani jandarma bölgesinde gerçekleşmiş olup geri kalan 296 taksirle adam öldürme olayı şehir içinde polis bölgesinde meydana gelmiştir. Jandarma bölgesinde meydana gelen taksirle adam öldürme olaylarının 7 tanesi Başköy Mahallesi'nde meydana gelmiştir. Başköy Mahallesi üzerinden Bursa-İzmir yolu geçmekte olup ayrıca mahallenin içinden yine Mustafakemalpaşa ilçesinin köylerine, Uluabat gölünün kıyı çizgisi üzerinden giden ikinci bir yol daha geçmektedir. Yine Akçalar Mahallesi'nin yolu bu mahallenin içerisinden geçmektedir. Bu durumda yol güzergâhları üzerinde yol durumlarından dolayı kaza sayısı yükselmiştir. Nilüfer İlçesinin jandarma bölgesinde 20 tane köy vardır, tümünde 15 tane taksirle ölüm meydana gelmiş olup bunların 7 tanesi sadece Başköy Mahallesi'nde gerçekleşmiştir.

**Tablo 52:** Taksirle Adam Öldürme Suçunun En Fazla Olduğu Mahalleler.

Taksirle Adam Öldürme Suçunun En Çok Olduğu On Mahalle					
Mahalle	2015	2016	2017	2018	Toplam
Karaman	1		5	3	9
Görükle		1	3	4	8
Konak	2	1	2	2	7
Başköy	1		3	3	7
Fethiye	2	1	2	1	6
Odunluk	1	2	1	2	6
Dumlupınar	1	1	3	1	6
Esentepe	1	1	2	1	5
23.Nisan		1	4		5
Üçevler	1	1	2		4

**Kaynak:** Emniyet ve Jandarma Verileri (2015-2018).

**Harita 25:** Taksirle Adam Öldürme Suçunun Mahallelere Dağılımı.



**Kaynak:** Emniyet Jandarma ve TÜİK Verilerinden Derlenerek Hazırlanmıştır (2015-2018).

Taksirle öldürme olayının en fazla gerçekleştiği mahaller trafiğin hareketli olduğu mahallerdir. Karaman Mahallesi diğer suçlarda sıralamaya girmemiş olmasına rağmen taksirle adam öldürme olayında ilk sıralarda yer almasının sebebi her iki tarafından da otoyol geçmesidir. Karaman Mahallesi'nin bir tarafından Mudanya yolu diğer tarafından Bursa-İzmir yolu geçmektedir. Coğrafya kaderdir demek Karaman Mahallesi'nin taksirle ölüm olayları için geçerli bir ibaredir. Ayrıca şunu da söylemek gerekir ki mahalle arası yollar yüksek hız potansiyeline sahip olmadığından ana yollar ölüm vakalarında daha sıcak bölgelerdir.

Taksirle yaralama suçunun en çok olduğu mahaller ile taksirle adam öldürme suçunun fazla olduğu mahalleler örtüşmektedir. Bu söylemin doğruluğunu teyit amaçlı taksirle yaralama olaylarının fazla olduğu mahalleler aşağıdaki tabloda paylaşılmış olup bu mahallelerin sadece 3 tanesi farklı mahallelerdir.



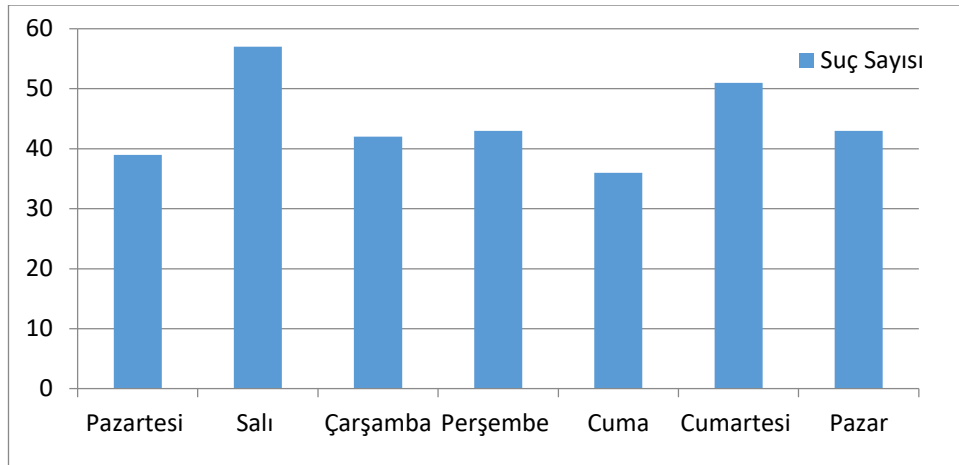
**Tablo 53:** Taksirle Yaralama Suçunun Mahallelere Dağılımı.

Taksirle Yaralama Suçunun En Çok Olduğu Mahalleler					
Mahalle	2015	2016	2017	2018	Toplam
Üçevler	96	108	110	116	430
Görükle	42	127	108	109	386
Odunluk	74	84	81	89	328
Fethiye	77	73	78	75	303
Beşevler	80	76	70	74	300
İhsaniye	73	69	89	66	297
Konak	60	82	66	56	264
Altınşehir	64	60	39	40	203
Çalı	44	48	59	36	187
Dumlupınar	33	42	45	63	183

**Kaynak:** Emniyet ve Jandarma Verileri (2015-2018).

Taksirle adam öldürme olaylarının haftanın günlerine dağılımı ise şu şekildedir: pazartesi, çarşamba, perşembe ve cuma günleri 40 civarı olan olay sayısı pazar günü 45 civarı olmuş, cumartesi günü 50 ve salı günü olay sayısı 57 ile zirve yapmıştır.

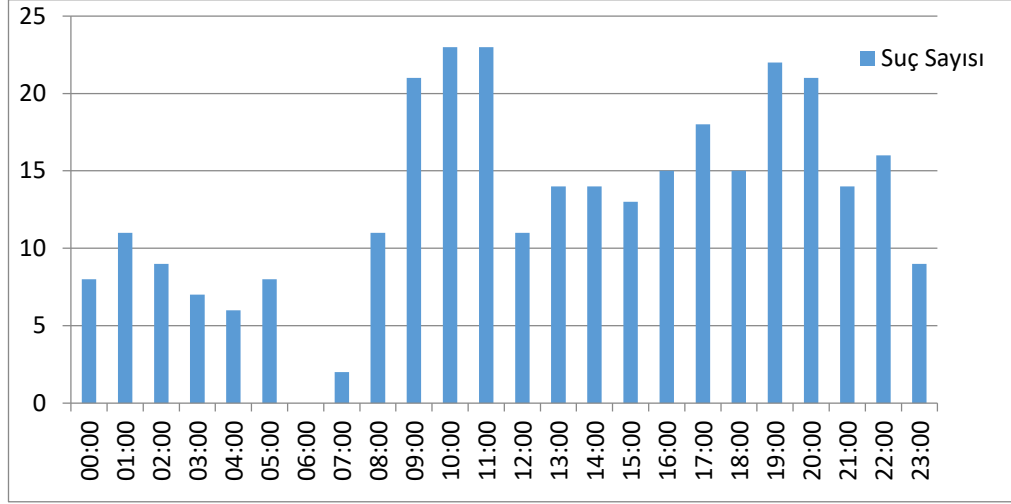
**Grafik 50:** Taksirle Adam Öldürme Olayının Haftanın Günlerine Dağılımı.



**Kaynak:** Emniyet ve Jandarma Verilerinden Derlenerek Hazırlanmıştır (2015-2018).

Taksirle adam öldürme suçunun en çok meydana geldiği saatler sabah işe gidiş saatleri ve akşam işten geliş saatlerinde gözlenmiştir. Diğer saatlerde azalma olsa da sadece saat 06.00'da sıfırlanmıştır.

**Grafik 51:** Taksirle Öldürme Suçunun Günün Saatlerine Dağılımı.



**Kaynak:** Emniyet ve Jandarma Verilerinden Derlenerek Hazırlanmıştır ( 2015-2018).

İnşaat işlerinde meydana gelen yüksekten düşme olayları da taksirle ölüm olayının sayısını arttıran bir diğer etkidir. Bölgenin sanayi bölgesi olması, çalışanların makineye kapılması suretiyle ya da farklı şekillerde de ölüm olayları artmıştır. Fakat bu istatistikler yani inşaattan düşme ya da sanayide yaralanıp ölme diye belirtilmez hepsinin genel ismi taksirle yaralanmadır. Durum böyle olunca evrakların içeriğine bakmadan inşaattan düşme ya da trafik kazası olup olmadığı anlaşılamamaktadır. Evraklar suça karışanların kişisel bilgilerini barındırdığından tarafımıza verilememiştir. Fakat yukarıdaki tablodaki saat grafiği ve karakolda görevli polislerle yaptığımız mülakatlar, en fazla trafik kazasına bağlı ölümlerin meydana geldiğini ardından sanayi faaliyetlerine bağlı ölümler ve en son inşaat faaliyetlerinden kaynaklı ölümlerin geldiğini söylemişlerdir.

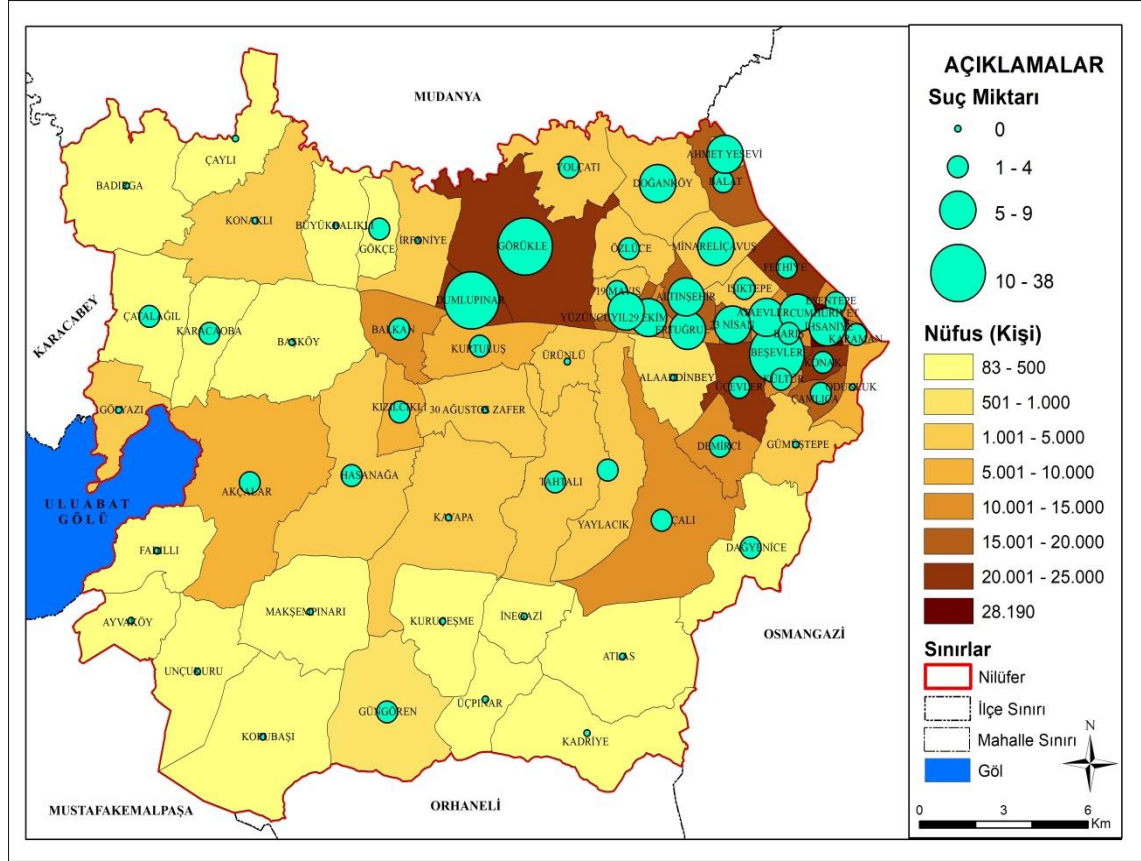
### 3.3.9.Konut Dokunulmazlığının İhlali

Kişinin rızası dışında konutuna ya da işyerine girilmesi olayına konut dokunulmazlığının ihlali denir. Nilüfer ilçesinde meydana gelen konut dokunulmazlığı suçlarının tamamı 231 tane olup bunların 3 tanesi jandarma bölgesinde yani kırsalda, 228 tanesi polis bölgesinde şehir içinde meydana gelmiştir.

En çok konut dokunulmazlığının meydana geldiği ilk iki mahalle 61 suç ile Dumlupınar ve Görükle Mahalleleridir. Bu sayı tüm sayının dörtte biridir. Konuyla ilgili Görükle Polis Merkezinde çalışan polis memurları ile yaptığımız mülakatlar

neticesinde, fuhuş ve fuhuşa bağılı etmenler bölgede hâkim olması olayın sebebi olduğu anlaşılmıştır.

**Harita 26:** Konut Dokunulmazlığı Suçunun Mahallelere Dağılımı.



**Kaynak:** Emniyet Jandarma ve TÜİK Verileri Derlenerek Hazırlanmıştır (2015-2018).

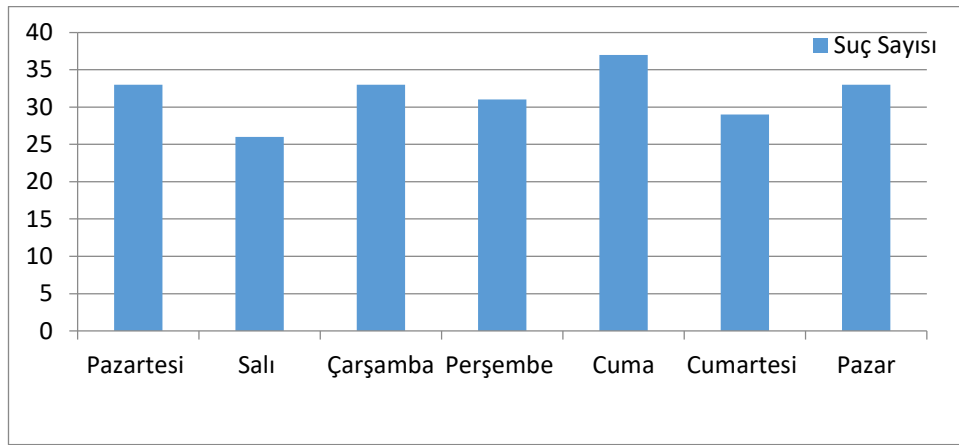
**Tablo 54:** Konut Dokunulmazlığı İhlali Suçunun En Çok İşlendiği Mahalleler.

Mahalle	2015	2016	2017	2018	Toplam
Dumlupınar	4	10	10	12	36
Görükle	4	5	7	9	25
Beşevler	4		3	3	10
Minareliçavuş		2	5	2	9
29.Eki		3	1	4	8
Altınşehir	1	1	4	2	8
Ertuğrul		2	4	2	8
100.Yıl	1	1	4	2	8
İhsaniye	3	2	2	1	8
Ataevler			3	2	5

**Kaynak:** Emniyet ve Jandarma Verileri (2015-2018).

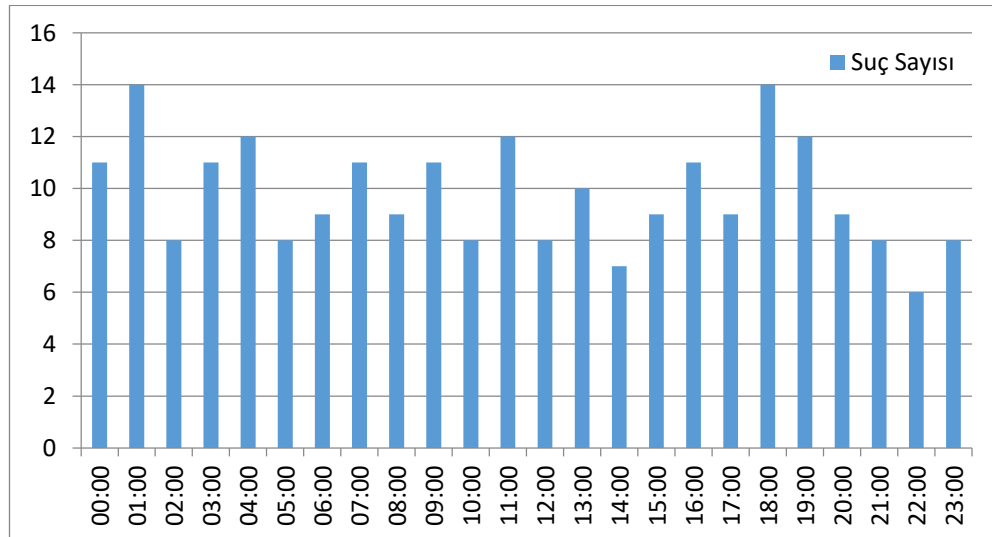
Konut dokunulmazlığının ihlali suçunun zamana dağılımında mekâna dağılımında olduğu gibi yığılmaların olmadığı görülmüştür. Haftanın günleri dağılımına baktığımızda bütün günler birbirine yakın verileri vermiştir. Salı günü en az cuma günü en fazla suç işlense de veriler birbirine yakındır. Ayrıca aşağıdaki tabloda saatlere dağılımına baktığımızda gece saat 01.00 ile 18.00 da sayı fazlayken saat 22.00 ile 14.00 sayının en az olduğu görülmüştür. Belirli zamanlardaki yığılma ne gün bazlı ne de saat bazlı olmamıştır.

**Grafik 52:** Konut Dokunulmazlığının İhlali Suçunun Günlere Dağılımı.



**Kaynak:** Emniyet ve Jandarma Verilerinden Derlenerek Hazırlanmıştır (2015-2018).

**Grafik 53:** Konut Dokunulmazlığının İhlali Suçunun Saatlere Dağılımı.



**Kaynak:** Emniyet ve Jandarma Verilerinden Derlenerek Hazırlanmıştır (2015-2018).

Konut dokunulmazlığının ihlali suçu verilere baktığımızda Nilüfer ilçesi için kırsal bölge suçu değildir. Zamana dağılımında yığılma olmamış fakat mekâna dağılımında yığılma olmuştur.

### 3.3.10. Kişiyi Hürriyetinden Yoksun Kılma

Kişiyi hürriyetinden yoksun kılma suçu kişinin zorla bir yerde alıkonulması ya da hapsedilmesi, bulunduğu yerden ayrılmasına izin verilmemesi, zorla başka bir yere getirilmesi gibi kişinin kendi iradesi dışında kişiyi alıkoyma olayına verilen isimdir. Bir dakika, bir saat ya da bir ay fark etmez kişinin alıkonulması suçun gerçekleştiği anlamına gelir.

Halk arasında kız kaçırma diye adlandırılan olay aslında verilere hürriyetinden yoksun kılma olarak girer. Nilüfer İlçesi'nde toplam 178 kişiye karşı hürriyetinden yoksun kılma olayı gerçekleşmiş olup bunun 175 tanesi şehirde, 3 tanesi kırsalda meydana gelmiştir. Bu sayı kız kaçırma olayı kırsal kesim suçudur tezinin Nilüfer İlçesi için doğru bir söylem olmadığını ortaya çıkarmıştır.

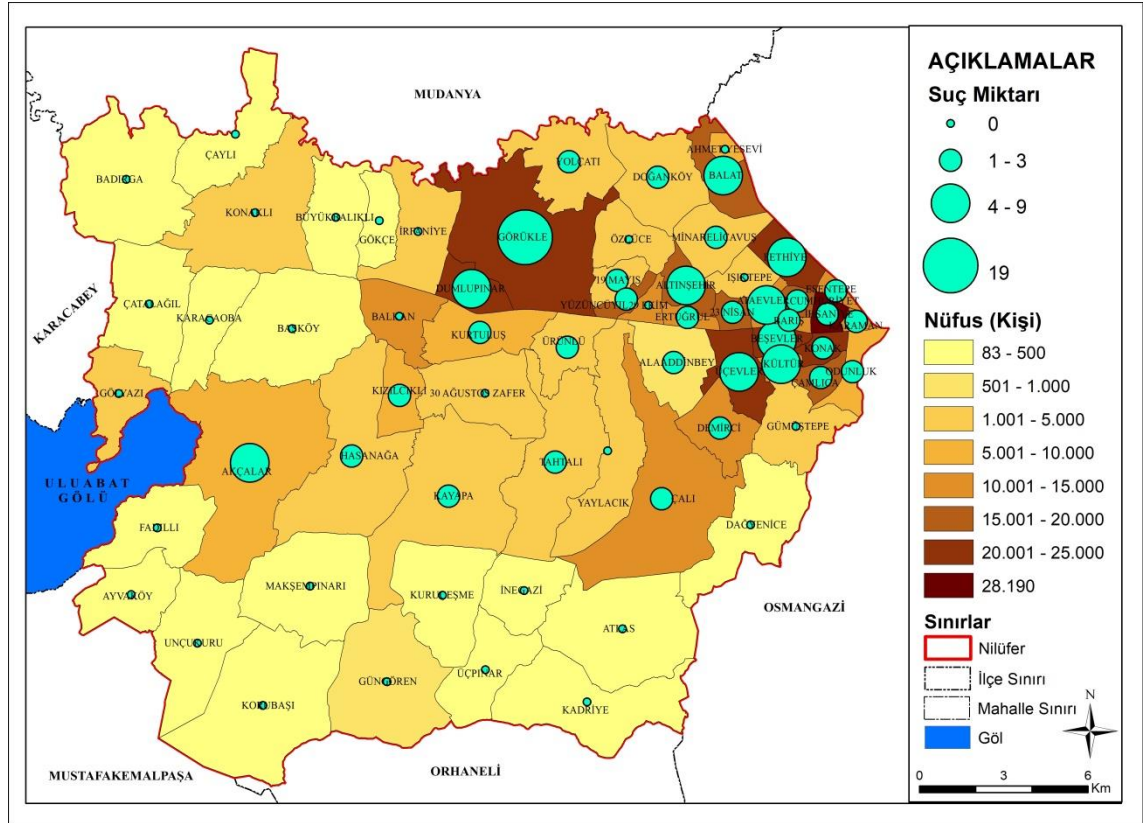
Kişiyi hürriyetinden yoksun kılma suçu ve konut dokunulmazlığının ihlali suçu birbirine çok yakın suçlardır. Tür, oluş şekli, birbirini tetikleme gibi ortak özellikleri vardır. İki suçta da ilk sırada Görükle, Dumlupınar ve Beşevler Mahalleleri vardır. Çünkü eve zorla giren kişi ev sahibinin evde olması durumunda ev sahibini evde zorla alıkoyma. Yukarıda konut dokunulmazlığının ihlali suçunda bahsettiğimiz gibi Görükle ve Dumlupınar Mahallesi aynı sebebe bağlı suni bir rakam artışı vardır.

**Tablo 55:** Kişiyi Hürriyetinden Yoksun Kılma Suçunun En Çok İşlendiği Mahalleler.

Mahalle	2015	2016	2017	2018	Toplam
Görükle	2	3	8	5	18
Dumlupınar	3	2	1	2	8
Beşevler	2	1		3	6
Ataevler	2	1	1	1	5
Akçalar	1	2	1		4
Altınşehir	1	1	1	1	4
Balat	2		2		4
Fethiye	2		1	1	4
Kültür				3	4
Üçevler	1		2	1	3

**Kaynak:** Emniyet ve Jandarma Verileri (2015-2018).

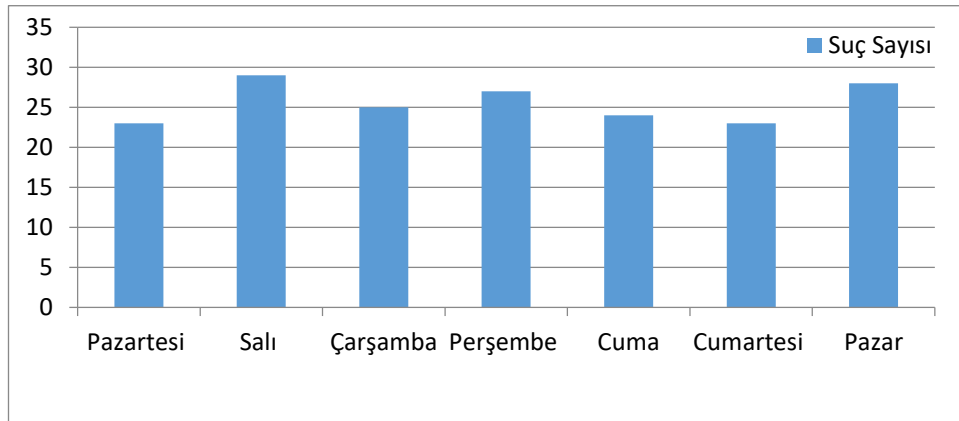
**Harita 27:** Kişiyi Hürriyetinden Yoksun Kılma Suçunun Mahallelere Dağılımı.



**Kaynak:** Emniyet Jandarma ve TÜİK Verilerinden Derlenerek Hazırlanmıştır (2015-2018).

Kişiyi hürriyetinden yoksun kılma suçunun zamana dağılımında mekâna dağılımında olduğu gibi yığılma söz konusu değildir. Salı ve pazar günleri kısmen daha fazla olsa da diğer günler de dalgalanma fazla değildir.

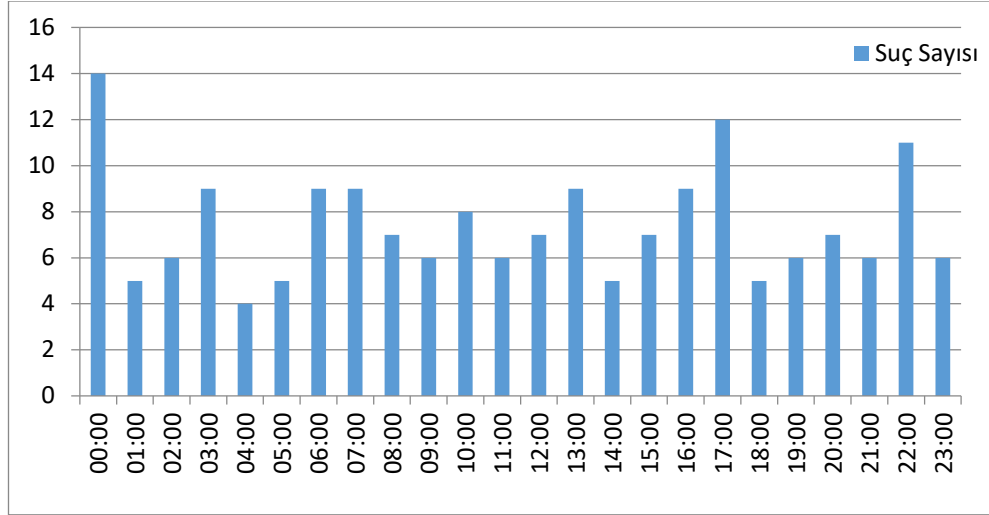
**Grafik 54:** Kişiyi Hürriyetinden Yoksun Kılma Suçunun Günlere Dağılımı.



**Kaynak:** Emniyet ve Jandarma Verilerinden Derlenerek Hazırlanmıştır (2015-2018).

Zamana dağılımda saatlere bakıldığında 00.00, 17.00 ve 22.00 saatlerinde daha fazla suç işlenmiş olup; 01.00, 04.00, 05.00, 14.00, 18.00 saatlerinin suç için sıcak saatler olmayıp az suç işlendiği görülmüştür.

**Grafik 55:** Kişiyi Hürriyetinden Yoksun Kılma Suçunun Saatlere Dağılımı.



**Kaynak:** Emniyet ve Jandarma Verilerinden Derlenerek Hazırlanmıştır (2015-2018).

### 3.3.11.Kasten Adam Öldürme (Cinayet)

Kişinin bir başka kişinin hayatına bilerek isteyerek son vermesi olayına verilen isimdir. Nilüfer ilçesinde beş yılda toplam 27 kişi öldürülmüş bunların 3 tanesi kırsalda geri kalan 24 tanesi şehirde işlenmiştir. Adam öldürme suçunda ilk sırayı Çalı ve Görükle Mahallesi üçer kişiyle alırken, Balat, Üçevler, Yolçatı Mahalleleri ikişer kişiyle ikinci sırada yer alır. Diğer 12 mahallede birer kişi öldürülmüş, geriye kalan 47 mahallede hiç kasten öldürme suçu işlenmemiştir.

Verilerde en dikkat çeken mahalle Çalı Mahallesi'dir. Çalı Mahallesinde 2016 yılında bir, 2017 yılında iki cinayet işlenmiştir.

Adam öldürme suçunun gerçekleştiği 18 mahalleden (Görükle, Balat, Üçevler, Beşevler, Cumhuriyet, Çamlıca, Esentepe, Fethiye, Konak) 9 tanesi şehir özelliği gösteren mahallelerken geri kalan 18 tanesi kırsaldaki mahallelerdir.

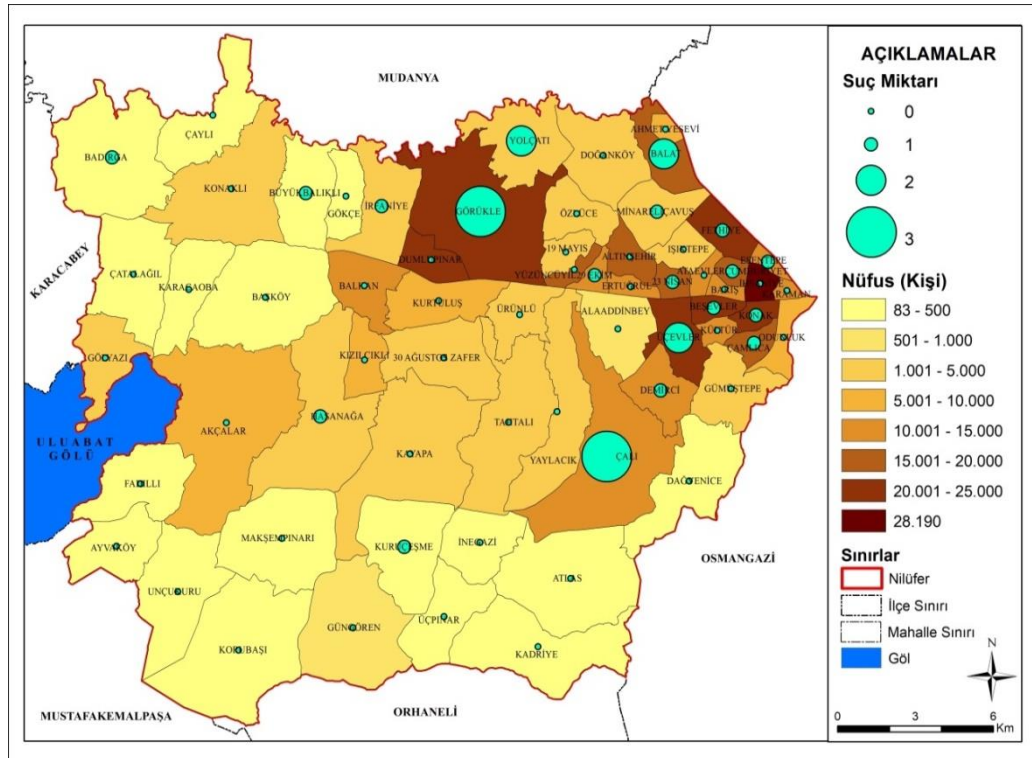
Kasten adam öldürme olayı kırsal kesim suçu olduğu suç coğrafyası alanında kabul gören bir hipotezdir. Nilüferde bu söylemin doğru sonuç verdiğini adam öldürme suçlarının kırsalda gerçekleştiğini söylemek mümkündür.

**Tablo 56:**Kasten Adam Öldürme Suçunun İşlendiği Mahalleler ve Yıllar.

Mahalle	2015	2016	2017	2018	Toplam
Görükle		1	1	1	3
Çalı		1	2		3
Balat	1			1	2
Üçevler	2				2
Yolçatı		1	1		2
Beşevler	1				1
Cumhuriyet			1		1
Çamlıca				1	1
Demirci				1	1
Esentepe	1				1
Fethiye	1				1
Hasanağa				1	1
İrfaniye		1			1
Konak				1	1
Minareliçavuş		1			1
Kuruçeşme	1				1
Badırğa		1			1
Büyükbalıklı	1				1

**Kaynak:** Emniyet ve Jandarma Verileri (2015-2018).

**Harita 28:**Kasten Öldürme Suçunun Mahallelere Dağılımı.



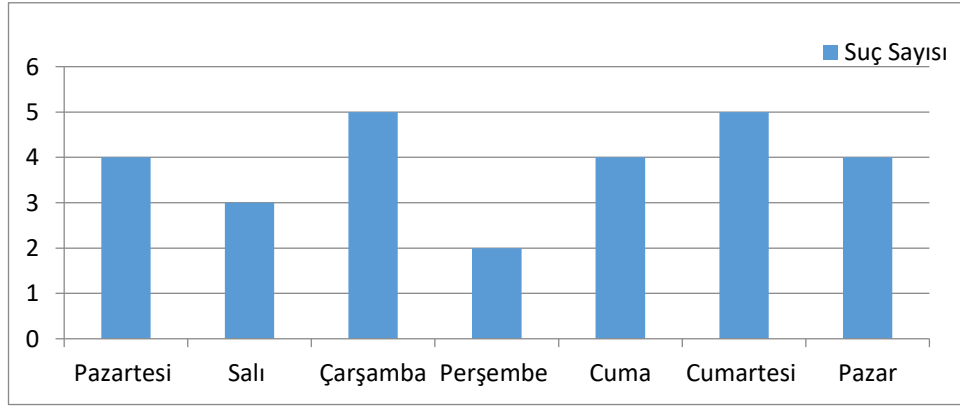
**Kaynak:** Emniyet Jandarma ve TÜİK Verilerinden Derlenerek Hazırlanmıştır(2015-2018).



Kasten adam öldürme cinayet suçunun çarşamba ve cumartesi günleri beşer kişiyle ilk sırada salı ve perşembe günlerinin son sırada olduğunu söylemek mümkündür. Öldürülen kişiler toplamda 27 kişi olduğu için ayırt edicilik oranı çok fazla değildir. O yüzden günlerde yığılma var ya da yok demek doğru olmayacaktır.

Mala karşı suçlar bahsinde görgü tanığı ya da kamera olmadığı süreçte hırsızlık ne zaman işlenmiş net bir şekilde bilemeyiz demiştik Aynı ifadeyi kişilere karşı işlenen suçlarda kullanamayız çünkü kişiler kendine yapılan bir eylemin yaralama tehdit vs. saatini bilirler. Fakat adam öldürme suçları tanık ya da kamera olmadığı zaman olayın net saatini bilmemiz zordur. Ya da olayın ardından bir süre daha yaşayıp kendisini kimin yaraladığını söylemesi gerekir. Aksi takdirde net şekilde suçlu itiraf etmesi şahit ya da kamera kaydı gerekir.

**Grafik 56:**Kasten Öldürme Suçunun Günlere Dağılımı.



**Kaynak:** Emniyet ve Jandarma Verilerinden Derlenerek Hazırlanmıştır(2015-2018).

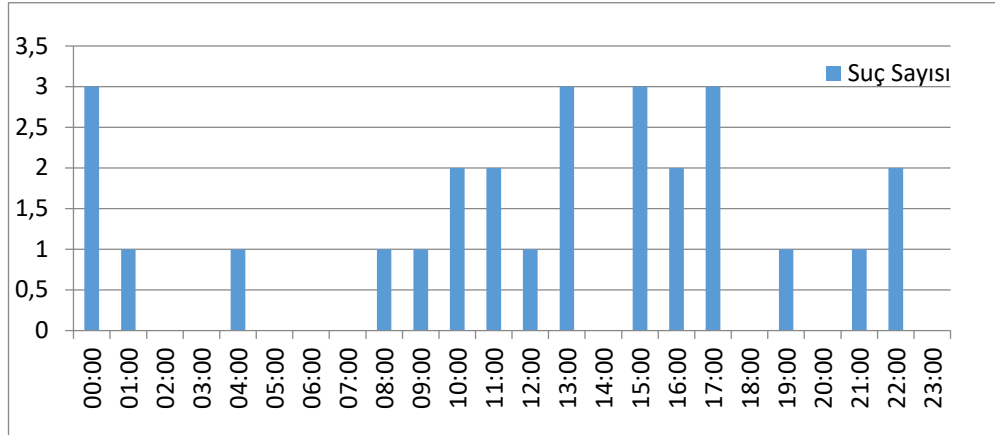
Aynı ifadeyi kişilere karşı işlenen suçlarda kullanamayız çünkü kişiler kendine yapılan bir eylemin yaralama tehdit vs. saatini bilirler.

O yüzden aşağıda kasten öldürme saatleri verilmişse de bu saatler olayın polise ya da jandarmaya intikal saatleridir. Bazı cesetler çürümek üzere ya da çürüdükten sonra bulunur.

Yukardaki durum genel için söylense de Nilüferde polis ve jandarmayla yaptığımız mülakatlarda çürümüş üstünden zaman geçmiş olayla karşılaşmadıklarını genellikle birkaç saat içerisinde olaya müdahale ettiklerini söylemişlerdir.

Cinayet saatleri 13.00 ile 17.00 arasında yoğunlaştığı gecenin geç saatinde daha az olduğu görülmüştür.

**Grafik 57:**Kasten Öldürme Suçunun Günün Saatlerine Dağılımı.



**Kaynak:** Emniyet ve Jandarma Verilerinden Derlenerek Hazırlanmıştır (2015-2018).

Kasten adam öldürme suçu bir insanın diğer insana yapabileceği en uç suçlardan biri olmakla beraber Nilüfer de 2016 yılı on kişiyle en fazla adam öldürüldüğü yıldır.

### 3.4.Diğer Suçlar

Suçların ilk başta bahsettiğimiz üzere emniyet ve jandarma kişilere karşı, mala karşı, topluma millete karşı, devletin milli bütünlüğüne karşı, takibi gereken suçlar diye ayırdığımız söylemiştik biz bu noktaya kadar mala karşı ve kişilere karşı suçları ele aldık. Bu noktadan sonra takibi gereken suçların alt başlığı olan, iş kazası ve topluma karşı suç olan, uyuşturucu kullanmak ve satmak gibi suçlara değinilecektir.

#### 3.4.1.Uyuşturucu Kullanmak veya Bulundurmak

Suçun tam ismi TCK da *kullanmak için uyuşturucu veya uyarıcı madde satın almak, kabul etmek, bulundurmak olarak tanımlanır*. Yani kanuna göre cebinde saklamak ile içmek aynı cezayı gerektirir. Uyuşturucu kullanmak topluma millete karşı suç olarak nitelendirilir.

Nilüfer de 2609 uyuşturucu kullanma suçu işlenmiş bu suçların 33 tanesi kırsalda jandarma bölgesinde geri kalan 2500'den fazlası şehirde polis bölgesinde meydana gelmiştir. Yani uyuşturucu kullanmak kırsal kesim suçu değildir.

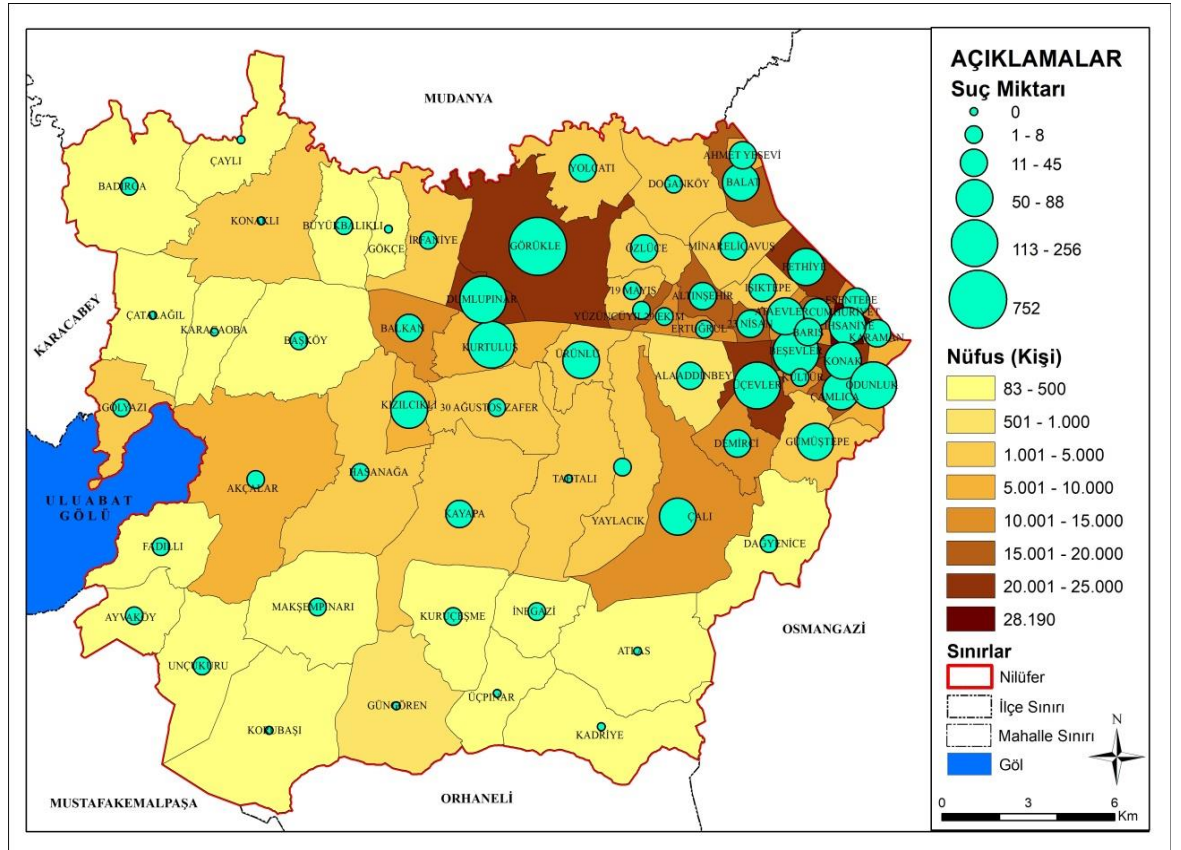
2609 suçun 1008 tanesi Görükle ve Dumlupınar Mahallesiinde gerçekleşmiştir. Bu sayı % 40 civarına tekabül ederken aşağıdaki ilk on mahalle 1844 suç ile % 60'a tekabül etmektedir. Yani bu rakamlar uyuşturucu kullanma suçunun mekân seçtiğini söyler.

**Tablo 57:** Uyuşturucu Kullanma Suçunun En Fazla Gerçekleştiği Mahalleler.

Mahalle	2015	2016	2017	2018	Toplam
Görükle	34	92	144	356	626
Dumlupınar	17	27	43	142	229
Üçevler	11	8	43	61	123
Odonluk	7	14	37	48	106
Beşevler	4	12	32	57	105
Kurtuluş	20	16	20	39	95
Gümüştepe		4	12	64	80
Ürünlü	43	41	1	2	87
Fethiye	13	7	15	42	77
Kızılcıklı	7	11	19	31	68

**Kaynak:** Emniyet ve Jandarma Verileri (2015-2018).

**Harita 29:** Uyuşturucu Kullanma Suçunun Mahallelere Dağılımı.



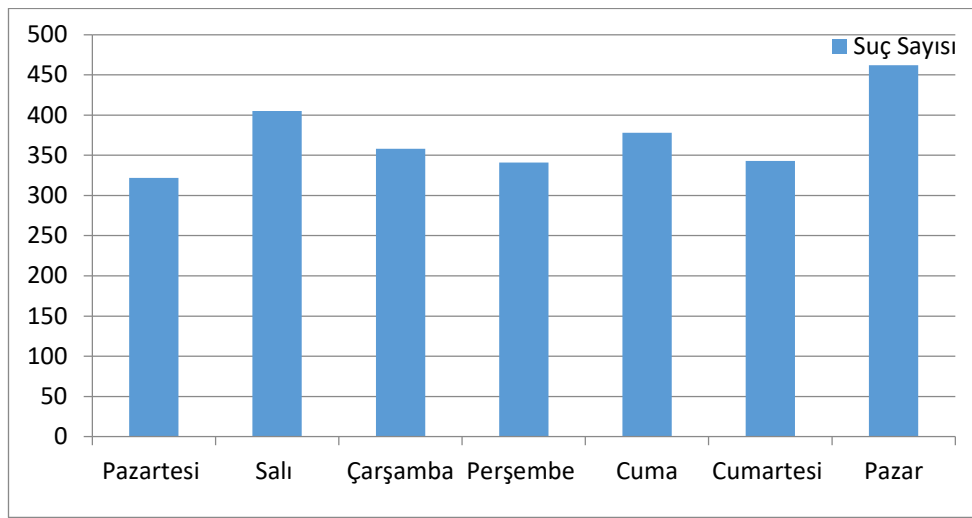
**Kaynak:** Emniyet Jandarma ve TÜİK Verilerinden Derlenerek Hazırlanmıştır (2015-2018).

Hiç uyuşturucu kullanma suçu olmayan mahalleler Tahtalı, Atlas, Çatalağıl, Üçpınar, Çaylı, Gökçe, Karacaoba, Konaklı Mahalleleridir geriye kalan 56 mahallenin tamamında uyuşturucu madde kullanılmıştır.

Mekânda dengeli bir dağılım olmadığını söyledikten sonra zamanda dengeli dağılım olup olmadığına bakmak doğru olacaktır. Gün olarak suçların dağılımına bakıldığı zaman pazar günü hariç diğer günler birbirine yakınken pazar gününde bir yığılma vardır. Bu durumu elimizdeki verilerle açıklamak mümkün değildir. Fakat veriler pazar günü uyuşturucu maddelerin daha fazla tüketildiği gerçeğini gösterir.

Verilerin bir diğer dikkat çeken tarafı en çok uyuşturucu kullanılan gün olan pazar gününün ardından pazartesi günü en az suçun işlendiği gün olmuş salı günü ikinci en yüksek suç işlendiği gündür.

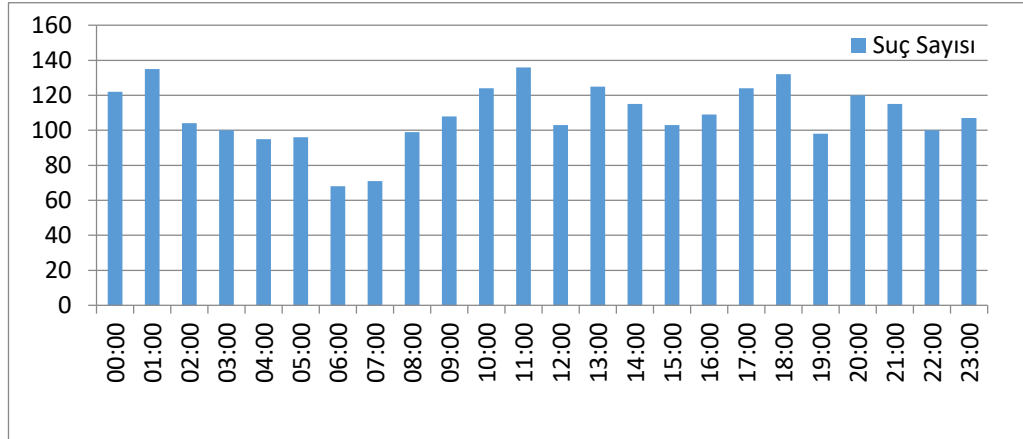
**Grafik 58:** Uyuşturucu Kullanma Suçunun Günlere Dağılımı.



**Kaynak:** Emniyet ve Jandarma Verilerinden Derlenerek Hazırlanmıştır (2015-2018).

Suçun en fazla gerçekleştiği saatler 01.00 11.00 ve 18.00 olmuş en az gerçekleştiği saatler 06.00 ile 07.00 olmuştur. Suç sayısının saat 04.00 ile 08.00 arasında az olmasının bu saatlerde insan hareketinin durması ve suçu işleyecek kimsenin sokakta kalmaması tek başına açıklamaya yeterli değildir. Diğer sebep işlenen suçu ihbar edecek kimsenin kalmamasıdır. Genel olarak bütün suçlar için bu kural geçerlidir. Görükle ve Dumlupınar Mahallesi'nin ilk sırada yer almasının diğer bir sebebi: Görükle ve Dumlupınar Mahallesi'nde apart oteller kayıt dışı konaklamaya izin vermesi. Bu apart otel sayısının da bölgede çok fazla olması ayrıca eğlence sektörü bölgede fazla olması bu sektörle uyuşturucu kullanımının paralellik göstermesidir. Öyle ki uyuşturucuya bağlı iki ölüm meydana gelmiş bu iki olayda da cesetler Görükle Mahallesi'nde apart otellerde bulunmuştur.

**Grafik 59:** Uyuşturucu Kullanma Suçunun Saatlere Dağılımı.



**Kaynak:** Emniyet ve Jandarma Verilerinden Derlenerek Hazırlanmıştır (2015-2018).

### 3.4.2. Uyuşturucu Ticareti

Türk Ceza Kanunu: *Uyuşturucu veya uyarıcı maddelerin imali, ithali, ihracı, ülke içinde satılması, satışa arz edilmesi, başkalarına verilmesi nakledilmesi, ticaret amacıyla satın alınması kabul edilmesi suçu olarak adlandırılır.* Nilüfer de toplam 170 uyuşturucu ticareti suçu işlenmiş olup bu suçların yarısından fazlası Görükle ve Kültür Mahallesinde gerçekleşmiştir. Daha önceki suçlarda Kültür Mahallesi sıralamaya girmemiş bir mahalleyken uyuşturucu ticareti suçunda zirve yapmıştır. Görükle Mahallesi yukarıda verilere baktığımızda kullanıcı nüfusun en fazla olduğu mahalle olması sebebiyle satıcı sıralamasında da en başta yer almıştır.

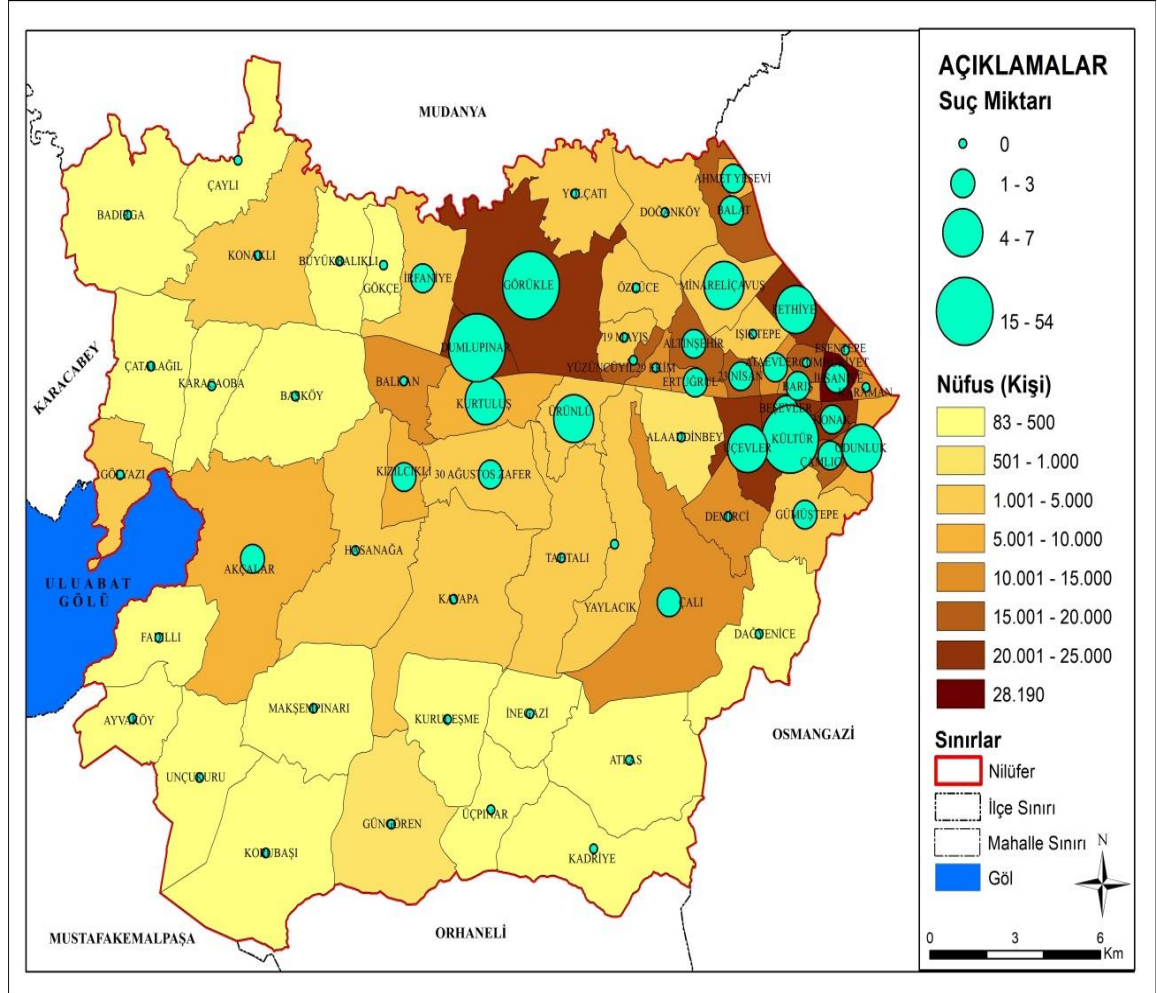
**Tablo 58:** Uyuşturucu Ticareti Suçunun En Fazla Gerçekleştiği Mahalleler.

Mahalle	2015	2016	2017	2018	Toplam
Görükle	5	4	9	31	49
Kültür		2	10	29	41
Dumlupınar	1		3	10	14
Minareliçavuş		1	7	2	10
Odunluk			2	4	6
Ürünlü	3	1			4
Kurtuluş	4				4
Üçevler		1		2	3
Çalı			1	2	3
Fethiye				2	2

**Kaynak:** Emniyet ve Jandarma Verileri (2015-2018).

Suçun mekâna dağılımına baktığımızda uyuşturucu kullanma suçunda olduğu gibi uyuşturucu satıcılığında yine yığılma olduğunu dengeli bir dağılım olmadığını görmekteyiz. Uyuşturucu satıcılığında ilk 10 mahallenin toplamı 136'tür zaten tüm sayı 170'tir.

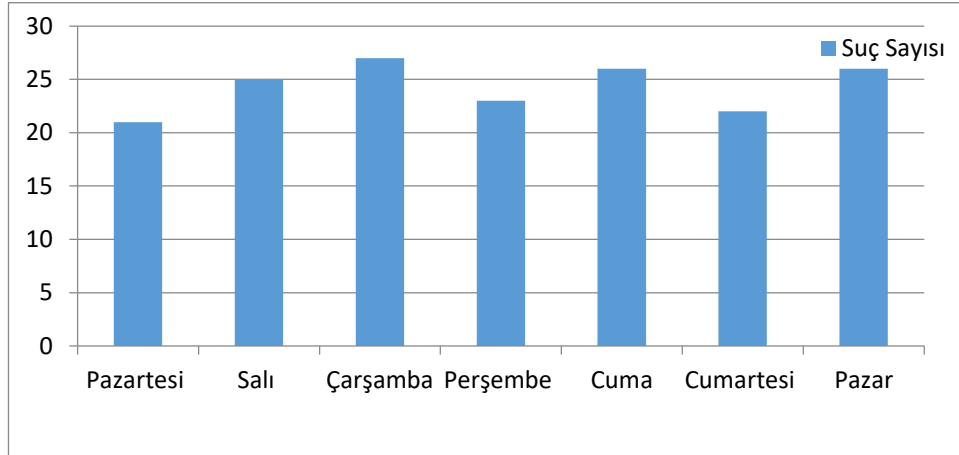
**Harita 30:** Uyuşturucu Ticareti Suçunun Mahallelere Dağılımı.



**Kaynak:** Emniyet Jandarma ve TÜİK Verilerinden Derlenerek Hazırlanmıştır ( 2015-2018).

Mekâna dağılımdan sonra zamana dağılıma baktığımızda uyuşturucu kullanma suçunda olduğu kadar olmasa da pazar gününde yığılma vardır. Fakat en çok yığılma çarşamba günündedir. Uyuşturucu kullanma suçunda çarşamba günü suç sayısı hafta içi olan diğer günlere göre hayli fazladır. Genel itibariyle belli bir günde yığılma olduğu söylenemez. En az uyuşturucu madde tüketildiği gün ise cumartesi ve pazartesi günü olarak kayıtlara geçmiştir.

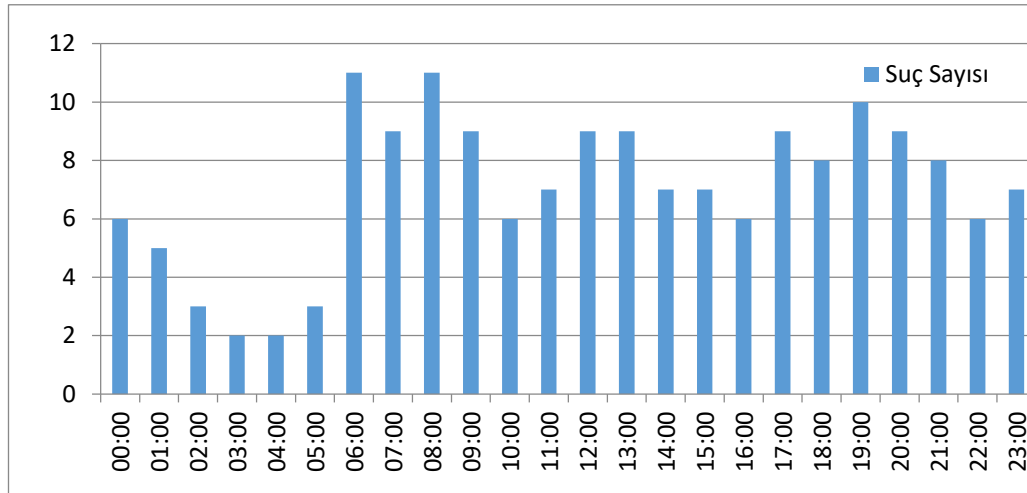
**Grafik 60:** Uyuşturucu Kullanma Suçunun Günlere Dağılımı.



**Kaynak:** Emniyet ve Jandarma Verilerinden Derlenerek Hazırlanmıştır(2015-2018).

Satıcılık saatleri suni sayılardır, neden? Polis ne zaman çalışma yaparsa sayılar o zaman yükselir sabah saatlerindeki bu yükselişin sebebi de polisin operasyon yaptığı saat olmasındandır. Aynı şekilde belki de gece 03.00 ile 05.00 arasında da sayı fazladır fakat veriler suçluların yakalandığı saatler sisteme işlendiğinden bu saatlerde sayı az kalmıştır.

**Grafik 61:** Uyuşturucu Kullanma Suçunun Saatlere Dağılımı.



**Kaynak:** Emniyet ve Jandarma Verilerinden Derlenerek Hazırlanmıştır (2015-2018).

Uyuşturucu içiciliği ve satıcılığı birbirinden etkilediği için yani arz talep meselesi olduğundan en fazla işlendiği mahalleler birbirine yakın çıkmıştır.

### 3.4.3.İş Kazası

Takibi gereken suçlar içinde yer alan iş kazası aslında suç niteliği taşıyan bir olay değildir. Nilüfer’de arazi kullanım yapısının büyük bir kısmının sanayi faaliyetleri üzerine olduğu anlaşılması için çalışmada değinilmiştir. İş kazasından yaralanan kişilere yaralanma basit olsa dahi doktor adli rapor düzenler. Bu adli rapor neticesinde karakola gidip ifade vermek gerekir. Aksi takdirde iş yeri sahibi ve yaralanan para cezasıyla cezalandırılır. Aslında devlet burada sosyal devlet olması nedeniyle vatandaşı korumaya çalışmış işçiyi korumak ve güvenlik önlemlerini arttırmak istemiştir. Durum böyle olunca bütün yaralan kişiler karakola gidip ifade vermek zorunda kalır. Nilüfer zaten sanayi kenti özelliği gösterdiği için tüm suçlar içerisinde iş kazası ilk sıradadır.

İş kazasının en fazla olduğu mahalleler sanayi bölgeleridir. Sanayi bölgeleri büyüdükçe iş kazaları da doğru orantılı olarak artmıştır. Toplam 12682 iş kazası meydana gelmiş bunların 12228’i polis bölgesinde 454’ü jandarma bölgesinde meydana gelmiştir. İlk on mahallede 8956 iş kazası meydana gelmiş olup ilk sırada Nilüfer sanayi bölgesinin büyük kısmını içine alan Işıktepe Mahallesi ikinci sırada yine Nilüfer sanayiye içine alan Minareliçavuş Mahallesi üçüncü sırayı Nilüfer sanayi bölgesinin kenar kuşağında yer alan Fethiye Mahallesi alır. İlk ondaki mahallelerin hepsi büyük sanayi bölgelerine ev sahipliği yapar.

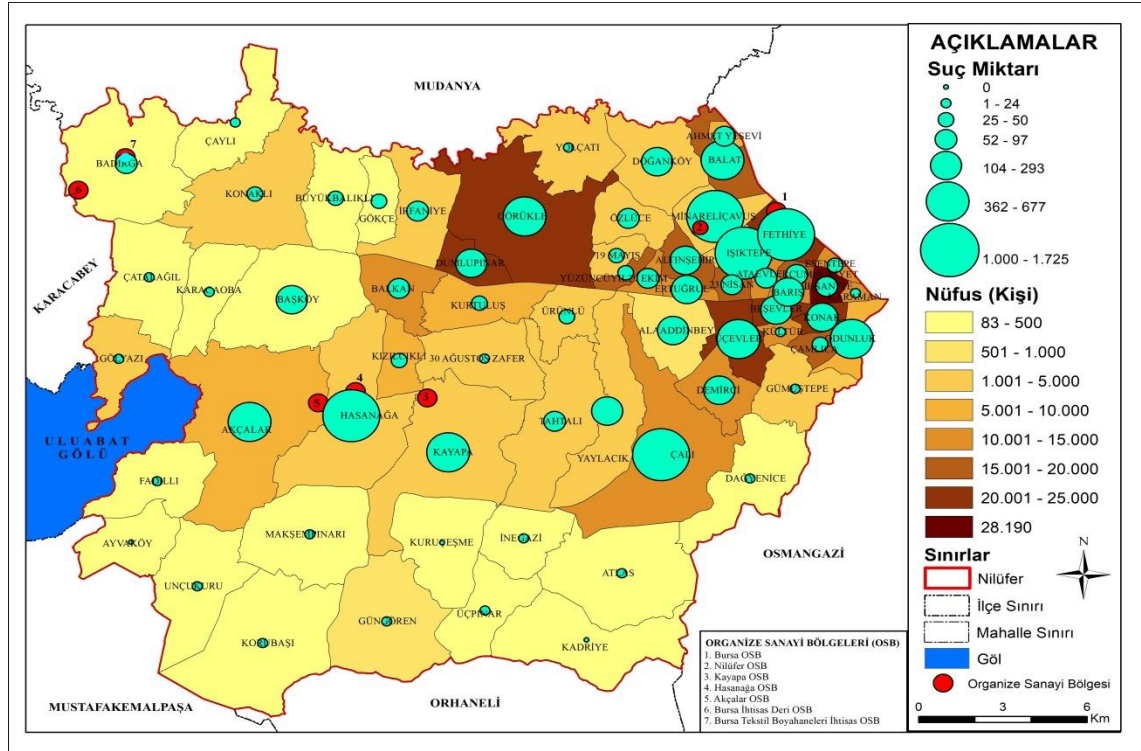
**Tablo 59:** İş Kazalarının En Çok Gerçekleştiği Mahalleler.

Mahalle	2015	2016	2017	2018	Toplam
Işıktepe	410	367	434	459	<b>1725</b>
Minareliçavuş	174	433	418	442	<b>1514</b>
Fethiye	391	342	205	300	<b>1148</b>
Çalı	242	253	243	248	<b>1014</b>
Hasanağa	210	107	314	325	<b>1000</b>
Kayapa	67	217	178	191	<b>677</b>
Üçevler	153	147	134	155	<b>607</b>
Odunluk	61	132	148	131	<b>493</b>
Akçalar	85	119	82	109	<b>406</b>
Balat	79	65	117	101	<b>372</b>

**Kaynak:** Emniyet ve Jandarma Verileri (2015-2018 ).



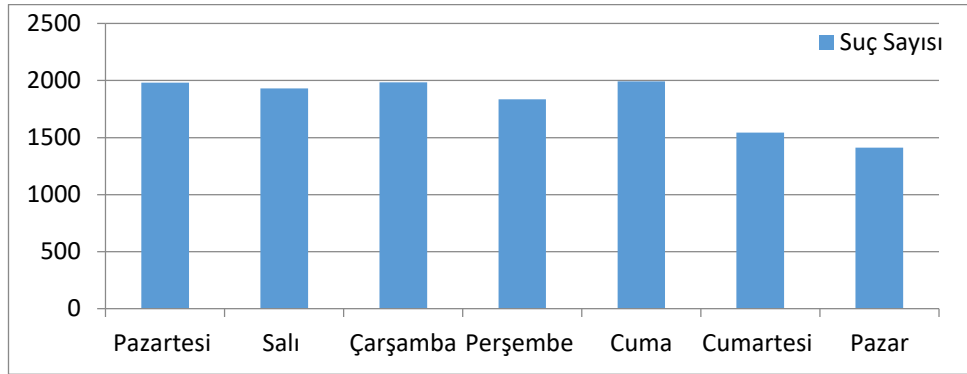
**Harita 31: İş Kazalarının Mahallelere Dağılımı.**



**Kaynak:** Emniyet Jandarma ve TÜİK Verilerinden Derlenerek Hazırlanmıştır (2015-2018).

Kırsalda mesela Akçalar, Kayapa, Başköy Mahallelerinde normal şartlarda beş yılda tüm suçların toplamı iş kazası suçunun toplamı kadar olmamıştır. İş kazaları hemen hemen bütün gün ve saatlerde olmuştur bu da demek oluyor ki sanayi bölgelerinde çalışma hiç durmuyor hafta sonu ve akşamları sayı düşse de sıfırlanmamıştır. Hafta sonu ve akşamları tam kapasite çalışılmadığından sayı kısmen düşüş gösterir.

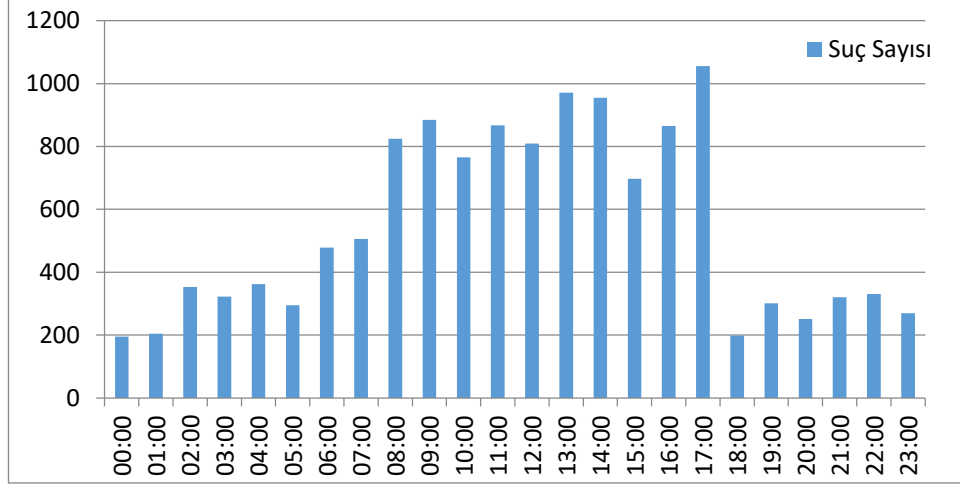
**Grafik 62: İş Kazalarının Günlere Dağılımı.**



**Kaynak:** Emniyet ve Jandarma Verileri Derlenerek Hazırlanmıştır (2015-2018).

İş kazalarının miktarı sürekli önceki saate göre artmıştır. Bu durumun sebebi çalışanların yoruluyor olması olabilir. Bu grafiği yorumlarken aynı anda tüm fabrikalarda kaç kişinin çalıştığını bilmemiz gerekir aksi takdirde gündüz saati ile gece saatini bir tutup (çalışan kişi sayısı ) yorum yapmak yanlış sonuç verir.

**Grafik 63:** İş Kazalarının Saatlere Dağılımı.



**Kaynak:** Emniyet ve Jandarma Verileri Derlenerek Hazırlanmıştır(2015-2018).

## SONUÇ VE ÖNERİLER

Suç çok yönlü bir olgudur. Dinamiktir değişir ve gelişir. Suçun birçok alanla etkileşimi vardır (antropoloji, sosyoloji, psikoloji, ekonomi, coğrafya) ve hepsi de bu dinamiklikten nasibini alır. Tarih boyunca önemini hep korumuştur. Çünkü suç ve suçluluk arttıkça toplum huzursuz olur. Maslow'un ihtiyaçlar hiyerarşisinde söylendiği gibi yeme içme gibi en temel ihtiyaçlardan sonra güvenlik ihtiyacı gelir.

Nilüfer Bursa'nın hızla gelişen ilçelerinden birisidir. Hızlı büyürken bazı sorunlarla yüz yüze kalmıştır. Bunlardan birisi de suçtur.

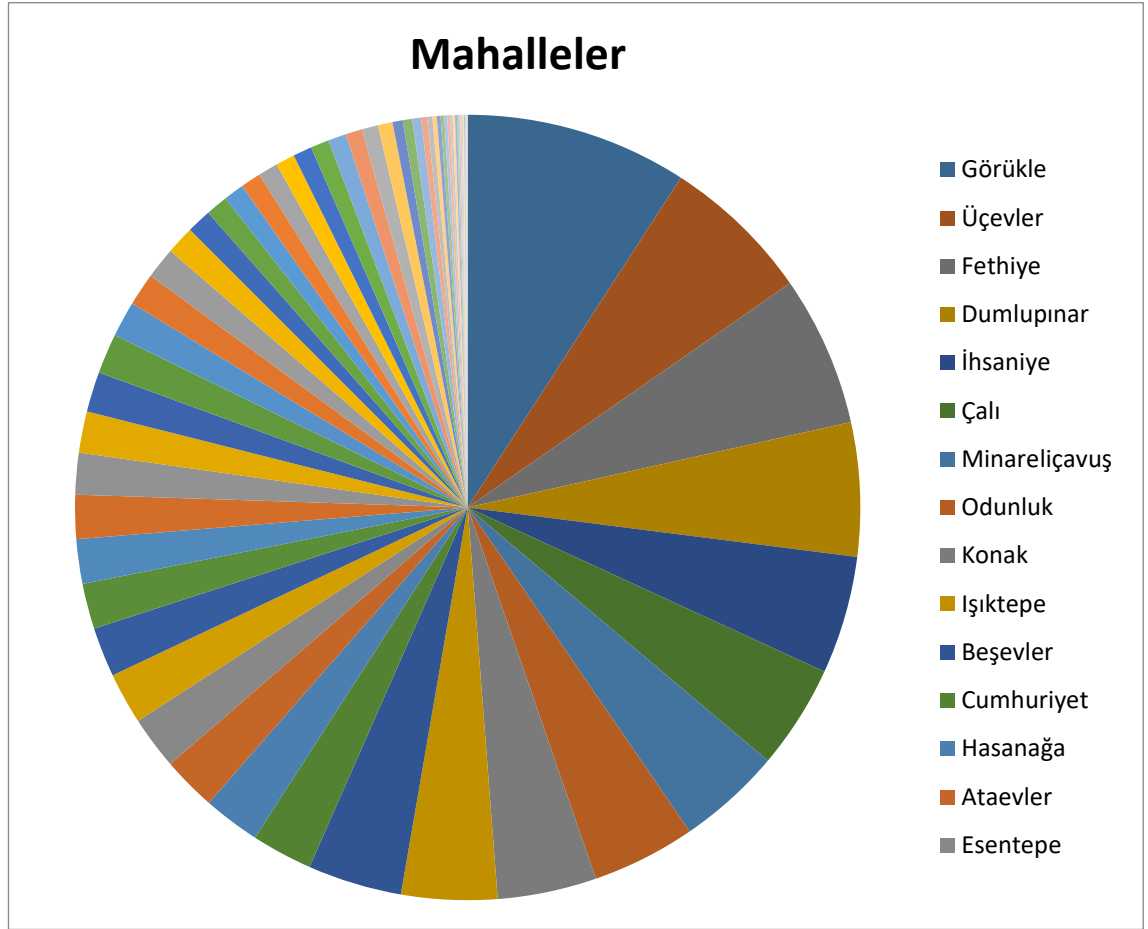
Suçların mekân ya da zaman seçtiği suç türlerine göre belli mahallelerde belli saatlerde yoğunlaştıklarını görüldü. Bu yoğunlaşma teoriler ışığında açıklamaya çalışıldı. Çalışmanın başındaki hipotezler test edildi.

Çalışmada 64 mahalle ele alınmıştır. Bunların 18 tanesi kırsal, 37 tanesi kentsel mahalle özelliği gösterirken 9 tanesi geçiş özelliği gösterir. Nilüfer de en fazla suçun gerçekleştiği mahalle Görükle Mahallesi olmuş, ardından Üçevler Mahallesi devamında Fethiye, Dumlupınar, İhsaniye, Çalı, Minareliçavuş, Odunluk, Konak, Işıktepe Mahallesi şeklinde devam etmiştir. Başka bir ifade ile bu mahalleler Nilüfer'in "suç tepeleri" olarak ortaya çıkmıştır. Suç sayısının en az olduğu suç düzlüklerinin olan mahalleler en azdan en çok suça doğru sırasıyla Kadriye, Ayvaköy, Kuruçeşme, İnegazi, Üçpınar, Çaylı, Güngören, Maksempınarı, Fadıllı, Unçukuru mahalleleri olmuştur. Bu mahalleler de "suç düzlükleri" olarak ortaya çıkmıştır.

Görükle Mahallesinin suç tepesi çıkması birçok neden ile ilişkilendirilebilir. Bunların içinde coğrafi etmenler de önemli bir yer tutar. Suçları analiz etmede kullanılan suç teorilerinden birisi olan sosyal faaliyetler teorisi ve rutin faaliyetler teorisi bu mahalledeki mevcut durumu açıklamak için başvurulabilecek en iyi kuramsal dayanaktır. Sosyal faaliyetler teorisi ve bir alanda genç bekâr erkek sayısı fazla, boşanmış tek ebeveyn sayısı fazla, akrabalık bağları zayıf, nüfusun hareketli olduğu, sosyo ekonomik yokluk olduğu, ikametgâh hareketliliği fazla olduğu, etnik ve ulusal çeşitlilik olduğu, yerlerde suç fazla olur demiştir. Yukarıda geçen bütün olgular Görükle Mahallesi için geçerlidir.

Üniversite bölgesi olması sebebiyle genç bekâr erkek sayısı fazla kiraların ve apartların ucuz konaklamanın mümkün olması nedeniyle boşanmış insanlar için cazip, öğrenci nüfusu bölgede ortalama dört yıl kaldığı için ikametgâh oturumlarının uzun

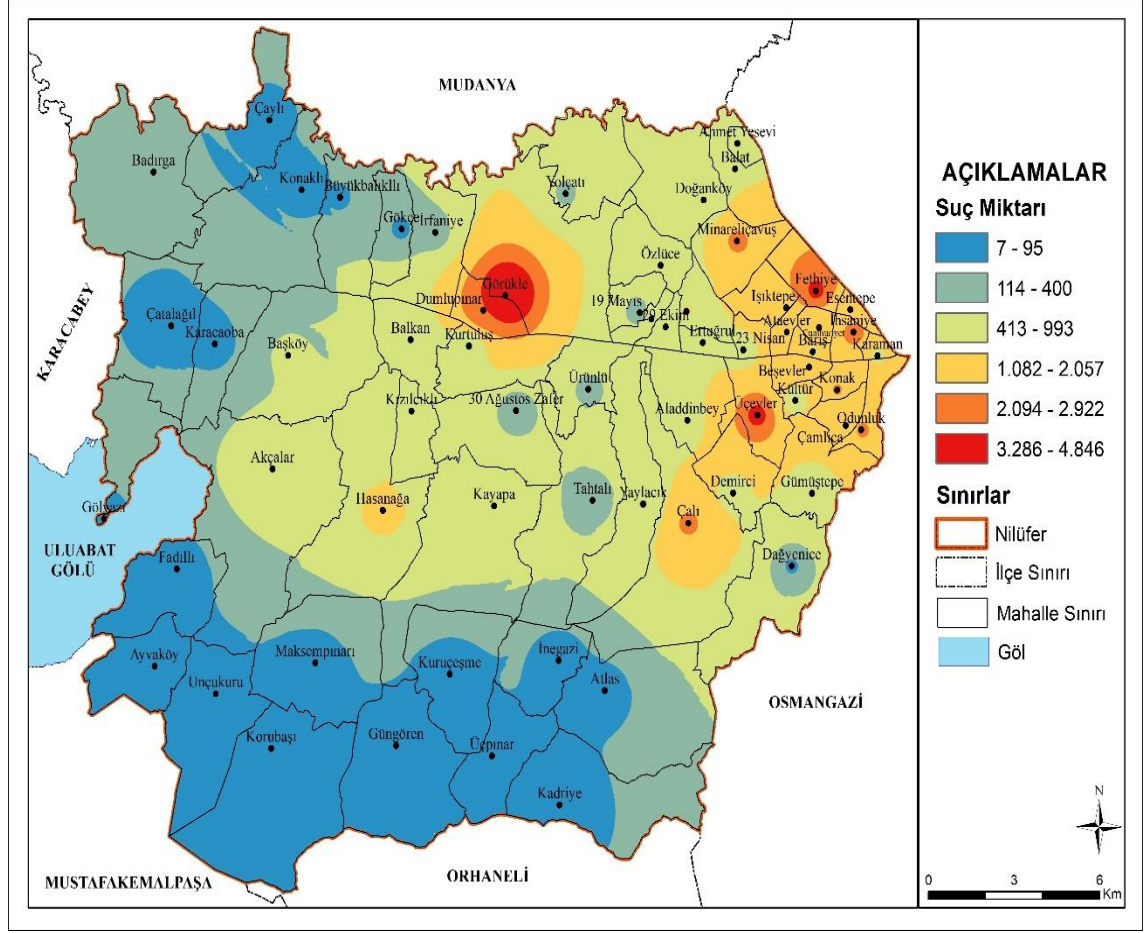
**Grafik 64:** Suçların Mahalle Düzeyinde Dağılımı.



**Kaynak:** Emniyet ve Jandarma Verilerinden Derlenerek Hazırlanmıştır (2015-2018).

sürekli olmadığı, merkezi iş alanı dar olduğu için nüfusun belli alanlarda yoğunlaştığı bir mahalledir. Suç tepesi olmuş ikinci mahalle Üçevler Mahallesi'dir. Üçevler mahallesinin yüz ölçümünün yaklaşık % 50'si sanayi bölgesi içindedir. % 35'lik kısmı konut ihtiyacını karşılar ve bu konutlar villa ve apartmanların iç içe girdiği sosyo ekonomik açıdan zıt grupların iç içe olduğu mahallelerdir. Mahallede geriye kalan % 15'lik kesim boş arazi olup zeytinlik şeftali bahçesi ve ormandan ibarettir. İş kazası sayısı bu mahallede yüksektir. Tehdit, taksirle yaralama, suçlarında tüm mahalleler içinde birinci olmuş, cinsel saldırı ve uyuşturucu ticareti konusunda üçüncü sırada yer almıştır. Üçevler Mahallesinin suç dağılımını açıklarken sosyal çözülme teorisi ve rutin faaliyetler teorisi etkili olan teoridir. Rutin faaliyetler teorisi bir bölgede hedef çok çekiciyse, düşük koruma mekanizması varsa, maruz kalma süresi uzunsa, bölge suç yüzdesi yüksek olan yere yakınsa bölgede suç fazla olur demiştir.

**Harita 32:** Nilüfer İlçesinin Suç Dağılım Haritası.



**Kaynak:** Emniyet ve Jandarma Verilerinden Derlenerek Hazırlanmıştır (2015-2018).

Üçevler bölgesinde sanayi bölgesi ve villalar bölgesi yakın olduğu için zıt kutupları bir araya getirir, bu durum suçu tetikler. İki teori de Üçevler Mahallesi için etkindir diyebiliriz. Sosyal çözülme teorisi ve rutin faaliyetler teorisinin birleşmesiyle oluşan çok çevreli imkân teorisi Üçevler Mahallesinde etkindir demek daha doğru olacaktır.

Üçüncü sırada yer alan Fethiye Mahallesi Mudanya otoyolu, Atabulvarı ve Fatih Sultan Mehmet Bulvarı arasında sanayi, eğitim, eğlence, spor, konut, gibi birçok faaliyete ev sahipliği yapar. Fethiye Mahallesi hemen hemen bütün suçlarda ilk onda yer almış olup üçüncü sıraya çıkmasının sebebi iş kazası sayısının fazla olması olmuştur.

Suç sıralamasında suç tepesi olmasa da Alaaddinbey Mahallesi nüfusuna kıyaslandığında %105 gibi aşırı suç potansiyeli olan bir mahalle olarak karşımıza çıkmıştır. İlçede bu oranı taşıyan tek mahalledir.

Tüm bu mahallelerdeki suç ve suçluluk kişilerin beyininde çevreyle ilgili bazı imajlar bırakır. İnsanların çevreyi nasıl algıladığı zihinlerinde bölgeyle ilgili ne olduğu da önemlidir. Bunu Özgen ve Bindak şu şekilde ifade eder “*Özellikle davranışsal coğrafya bilimiyle ilgili olarak, insanların çevreyi nasıl anladığı, çevrenin veya mekânın düşünceyi nasıl etkilediğini, bu tür etkileşimleri inşaa eden bilişsel yapılanmaların, duyuşsal eksenli tutumların da etkisiyle insan davranışlarını nasıl harekete geçirdiğiyle ilgili araştırmaların gerçekleştirilmesi, toplumsal huzurun ve konforlu yaşamın sürdürülebilmesi açısından büyük önem taşımaktadır*”.<sup>56</sup>

En çok suç işlenen yaş ortalaması 35,17 olmuştur.

Çalışmanın başında bahsettiğimiz hipotezler test edilmiş ve bazı sonuçlara ulaşılmıştır.

*Hipotez-1.Nilüfer ilçesinde suç ile coğrafi koşullar arasında (özellikle nüfus, kentleşme, iklim, arazi kullanım şartları ) güçlü bir ilişki vardır.*

Hipotez-1. Arazi kullanım koşulları ile suç arasında sıkı ilişki ortaya çıkmıştır. Örneğin kasten yaralama ( kavga ) suçları ile halka açık kafe, kıraathane, bar, disko olan yerler aynı yerler çıkmış, taksirle yaralama suçlarıyla fabrika ve trafik yoğun olduğu mahalleler aynı mahalleler çıkmıştır.

*Hipotez-2.Mahallelerin nüfusuyla suç sayısı arasında her zaman doğru orantı olmayabilir.*

Hipotez-2. Nüfusu en fazla olan İhsaniye Mahallesi suç sıralamasında 4. ve 5. sıralarda yer almıştır, nüfus önemli bir parametredir ama tamamen her şeyi belirlemez. Zira suç sayıları ile nüfus miktarları karşılaştırıldığında bazı az nüfuslu alanların daha fazla suç sayısı, yüksek nüfuslu olanlarda ise daha az sayıda suça rastlarız. Buradaki asıl unsur çevredeki nüfusa bağlı olarak ihtiyaç duyulan bazı işletmelerin, alanın, ulaşım potansiyeli, yapılaşma tipi ve imkânına bağlı olarak belirli kesimlerde yoğunlaşma meydana gelir. Bunun sonucunda fonksiyonel arazi kullanımı ve burada yer alan işletme tipleri farklılaşır. Arazi kullanım durumu ana faktördür. Kısaca iş ve ticaretin yoğun olduğu alanda (merkezi iş sahası) oturan nüfus çok düşük olmasına rağmen suç sayısı çok yüksek çıkmıştır. Bu durum suçu yönlendiren ana faktörün arazi kullanım yapısının önemini gösterir.( Konak, Görükle).

<sup>56</sup> Nurettin Özgen, Recep Bindak, “Mekan- Cinayet Bağlantısına Küresel Bir Bakış: Bir Davranışsal Coğrafya Çalışması”, *İstanbul, İnsan Ve Toplum Bilimleri Araştırma Dergisi*, C.6, S.2, (2017) s.1083

*Hipotez-3.Kasten yaralama tehdit ve hakaret suçları daha çok genç yaş guruplarına aittir.*

Hipotez-3. Nilüferde suçluların yaş ortalaması 35,15 çıkmış yaş ortalaması en düşük olan suçlular hakaret, kasten yaralama, tehdit, otodan hırsızlık suçu işlemişlerdir .

*Hipotez-3.Kırsal ve kentsel mahallelerdeki suçların türleri, sayısı ve nedenleri arasında farklılık vardır.*

Hipotez-4. Kırsalda meydana gelen suçlar ile kentte meydana gelen suçlar türüne göre değişir. Bunun Nilüferde en güzel örneği cinsel taciz ve cinsel saldırıdır. Cinsel taciz suçu kırsalda hiç yok denilecek kadar azdır fakat cinsel saldırı fazladır.

*Hipotez-5. Malvarlığına karşı işlenen suçları arazi kullanım yapısı şekillendirirken, Kişilere karşı işlenen suçları daha farklı faktörler (ekonomi, iklim, yer, zaman, yaşam şekli vs.) şekillendirir. Kişilere karşı işlenen suçları sosyolojik sebepler daha fazla etkilerken, mal varlığına karşı olan suçları mekânsal sebepler daha fazla etkiler.*

Hipotez-5.Mal varlığına karşı işlenen suçlarda genellikle olay anında iki insan aynı mekânı paylaşmaz çalınan obje, eşya, para gibi şeylerdir. Fakat kişilere karşı suçlarda örneğin kasten yaralama iki insan vardır ve her iki insanın sosyolojik, psikolojik yönü olayın içine girer. Fakat mala karşı suçlarda çalınan eşya ile arada psikolojik ya da sosyolojik gerginlik olmaz açıktaysa ya da mekânsal olarak bu eşya çalınmaya müsaitse çalınır. O anki fiziksel durumu önemlidir. Polislerle yaptığımız mülakatlarda, Nilüfer de durum bu şekilde olduğunu öğrendik. Ekipler açıktan hırsızlık, evden hırsızlık suçlarında mal sahibinin genellikle ihmali vardır. Örneğin kapı kilidi kırılmaya müsaittir, ya da eşya açıktadır. Fakat kasten yaralama suçlarında psikolojik sosyolojik nedenler daha baskındır demişleridir. Buradan şu sonuca varabiliriz kişilere karşı suçlar daha karmaşıktır mala karşı suçlar daha basittir.

*Hipotez-6.Nilüfer ilçe merkezinden çevreye doğru suç miktarı azalmaktadır.*

Hipotez-6.İhsaniye Mahallesini merkez kabul edersek bütün haritalarda görüldüğü üzere merkezden çevreye doğru suçlar artar.

*Hipotez-7. Nilüfer'in Bursa'nın eğlence mekânlarının çoğuna ev sahipliği yapması, belli suç türlerinin bölgede yoğunlaşması ile sonuçlanmıştır.*

Hipotez-7. Hipotezi bar, meyhane, kafe, kahvehane, gibi eğlence mekânları ve etrafında beş yılda meydana gelen suçların konumuna bakarak yorumladık en fazla olay olan Görükle Mahallesinde halka açık eğlence mekân sayısı İhsaniye Mahallesinden fazla

olmadığını fakat suç sayısının oldukça yüksek olduğunu gördük. En fazla halka açık eğlence mekânı olan yerler ile en fazla kavga olayı olan mahalleler aynı mahalleler olmuştur. En fazla mekân olan mahalleler İhsaniye, Görükle, Dumlupınar, Cumhuriyet, Üçevler Mahalleleridir. En fazla kasten yaralama olan mahalleler de bu mahalleler olmuştur. Halka açık eğlence mekânları ile suçlar arasında anlamlı bir bağlantı vardır fakat Görükle Mahallesinin İhsaniye Mahallesinin önüne geçmiş olması mekânda suçu etkileyen farklı şeylerin de var olduğunun kanıtıdır.

*Hipotez -8.Suç mekâna yerleşirse korku psikolojisi hâkim olur ve belli bir noktadan sonra mekân değersizleşir, mekânı değerli kılan bir özelliği de güvenlidir.*

Hipotez-8. Suç mekânda yerleşmediğinin kanıtı suçların diğer ilçelerdeki suçlarla karşılaştırması, insanların Bursa'nın en fazla tercih ettikleri ilçe olması ve en fazla konut satışı yapılan merkez ilçe olmasıdır.

*Hipotez -9.Gençler yaşlılara göre, erkekler kadınlara göre daha fazla suç işlerler?*

Hipotez -9. Tablo 11 de gençler yaşlılara oranla daha fazla suç işlediğini görmüştük erkekler kadınlara göre daha çok suç işlediği kabul gören bir hipotezdir Nilüfer'de suç 50347 işlenmiş bunların 8442 tanesinde kadınlar 41905 tanesinde erkekler şüpheli konumdadır. *Medeni hale, ekonomik statüye, ırka veya statüye bakılmaksızın gençlerin yaşlılardan daha çok suç işledikleri görülmüştür.*<sup>57</sup>

*Ayrıca Nilüfer ilçesi için şunları diyebiliriz:*

Nilüferde ilk sırada iş kazası yer almış ardından taksirle yaralama, evden hırsızlık, kasten yaralama, tehdit, hakaret, uyuşturucu kullanmak gibi suçlar en fazla işlenen suçlar olmuştur.

Kasten Adam Öldürme suçu Nilüfer için kırsal kesim suçudur.

Tüm suçlarda aynı sonuç meydana gelmediği gibi net olarak şu mevsimde daha çok suç olmuştur diyemeyiz, çalışmamızın başında yazın kişilere karşı suçlar kışın mala karşı suçlar etkili olur tezinin tamamen geçerli olmadığını söyleyebiliriz.

Türkiye genelinde birçok çalışmada hatta dünya genelinde ilk sırada kavgalara bağlı olarak kasten yaralama hâkimken Nilüfer'de iş kazası ve ardından taksirle yaralama olmuştur. Çünkü Nilüfer sanayi kentidir bu suçlar sanayiye bağlı oluşmuştur.

---

<sup>57</sup> Tülin Gülşen İÇLİ, "Türkiye'de Suçlular Sosyal Kültürel Ve Ekonomik Özellikleri",3,b., Ankara, Atatürk Kültür, Dil Ve Tarih Yüksek Kurumu Atatürk Kültür Merkezi Yayın, S.71 (1993)s.21.



Kişilere karşı suçlarda sosyal çözülme teorisinin ve rutin faaliyetler teorisinin mala karşı suçlarda inşa edilmiş çevre teorisinin ve kırılmış camlar teorisinin daha başarılı sonuç verdiği görülmüştür. Sosyal çözülme teorisi ve rutin faaliyetler teorisi suçları anlamakta önemli kuramsal dayanaklardır fakat kırılmış camlar teorisinin analiz yapmak için yetersiz kaldığı anlaşılmıştır.

Bazı mahallelerde bölgede yaşayan kişi sayısı az olduğu halde suçluluk oranının fazla olduğu anlaşılmıştır. Örneğin Minareliçavuş Mahallesi, geçiş bölgesi olduğundan şehre yakın ve sessiz, ışıklandırma yetersiz, sanayi sitesi olduğundan cinsel saldırı uyuşturucu madde kullanımı gibi suçların oranı bu mahallede fazla çıkmıştır.

Nilüfer ilçe merkezi İhsaniye Mahallesi kabul edilirse merkezden çevreye doğru bir suç dağılımı vardır. Fakat Görükle Mahallesi istisna tutulmalıdır. Görükle Mahallesi suçluluğun en fazla olduğu mahalle olarak kayıtlara girmiştir.

## KAYNAKÇA

- ADALET BAKANLIĞI, Adalet İstatistikleri Judicial Statistics 2020, <http://www.adlisicil.adalet.gov.tr>, ss. (02.07.2022)
- AKSAK Pervin, ÇALIŞKAN Vedat, “Çanakkale Kentinde Mala Karşı İşlenen Suçların Coğrafi Dağılışı Özelliklerinin İncelenmesi(2007)”, *İstanbul, Marmara Coğrafya Dergisi*, , C.0, S.22, (2010), ss.245-275.
- ALİAĞAOĞLU Alparslan, *Balikesir Şehrinde Suçlar: Coğrafi Bir Yaklaşım(2005)*, I. b., Ankara, Detay Yayıncılık, 2007.
- ALİAĞAOĞLU Alpaslan, UĞUR Abdullah, “Kentlerde Suç Ve Suça İten Sebepler, Suçla İlgili Teorik Çalışmalar”, *Erzurum, Doğu Coğrafya Dergisi*, C.26, S.45(2021), ss.37-54.
- ATIŞ Evren, “Araç İlçe Merkezinde İşlenen Suçların Coğrafi Dağılışı Ve Genel Özellikleri”, *Kastamonu, International Social Mentality and Researcher Thinkers Journal*, C.6, S.32, (2020), ss.855-868.
- AYHAN İrem, ÇUBUKÇU Mert, Suç ve Kent İlişkisine Ampirik Bakış: Literatür Taraması. *Süleyman Demirel Üniversitesi Sosyal Bilimler Enstitüsü Dergisi*, S. 5 (2007) ss.30-55.
- BEKTAŞ Meral, ERKAL Pınar, ÇETİN D. Tülgen, “Kırık Camlar Teorisinin İşletmelere Uyarlanması: Ölçek Geliştirme Çalışması”, *Ankara, İktisadi ve İdari Bilimler Fakültesi Dergisi*, C.21, S.3, (2009), ss.596-617.
- BERKAY Senem, “Teorik Çerçeve ve Suç”, *ETHOS: Felsefe ve Toplumsal Bilimlerde Diyaloglar*, C. 2, S.4, (2008) ss.1-15.
- BURGESS Ernest W. "The growth of the city: an introduction to a research project." *Urban ecology*. Springer, Boston, MA, 2008. ss.71-78. C.62, S.2, (2007), ss.37-57.
- CAHILL Meagan Elizabeth , “*Geographies of urban crime: an intraurban study of crime in Nashville*”, TN, Portland, OR and Tucson, AZ. Diss. University of Arizona USA,( 2004 ), ss.1-197.
- CÖMERTLER Necmiye, KAR Muhsin, “Türkiye De Suç Oranının Sosyal Ekonomik Belirleyicileri; Yatay Kesit Analizi” *Ankara üniversitesi SBF Dergisi*,
- ÇEVİK İbrahim, OSMANLI Nurullah, GÜNEŞ Nihat, KÜÇÜKDOĞRU Murat, EKİZER Emre, “Asayiş ve Trafik Olaylarına Ait Bilgilerin Mekânsal Analizler

İle Değerlendirmesi: Konya Örneği” 2011,  
<https://www.konya.bel.tr/sayfadetay.php?sayfaID=464>, s.5, (06.03.2022).

- DOĞAN Halil İbrahim, SEVİNÇ Bilal, “Suç Teorileri Ve Şehir Güvenliği: Bitlis İliyle İlgili Genel Bir Değerlendirme”, *Ankara, Polis Bilimleri Dergisi*, C.13, S.4, (2011), ss.27-53.
- DOĞANAY Hayati, DOĞANAY Serkan, *Coğrafyaya Giriş*, Pegem Akademi Yayınları,2014, ss.1-419.
- Emniyet Genel Müdürlüğü verileri, 2015-2018.
- GÖLBAŞI Serkan, *Kentleşme Ve Suç*, İstanbul, On İki Levha Yayıncılık, 2008.  
<https://www.sahibinden.com> (18.02.2022).
- HİMMET Himmet, KARAKAŞ Erdal, “İzmir Şehrinde Meydana Gelen Trafik Kazalarının Günlük Aktivite Alanları İle İlişkisi”, *International Journal of Geography and Geography Education (IGGE)*, S.42, (2020), ss.429-454.
- İÇLİ Tülin Gülşen, “Türkiye’de Suçlular Sosyal Kültürel Ve Ekonomik Özellikleri” 3,b., *Ankara, Atatürk Kültür, Dil Ve Tarih Yüksek Kurumu Atatürk Kültür Merkezi Yayın*, S.71 (1993)ss1-190.
- Jandarma Genel Müdürlüğü verileri, 2015-2018.
- KARAKAŞ Erdal, “Elazığ Şehrinde Suçların Dağılışı Ve Özellikleri”, *Erzurum, Doğu Coğrafya Dergisi*, C.11, S.15, (2006), ss.85-110.
- KARAKAŞ Erdal, KARADOĞAN Sabri, ASLAN Handan, “Suç Haritaları Ve Bilgisayar Teknolojisi”, *Denizli, Pamukkale Üniversitesi Mühendislik Fakültesi Mühendislik Bilimleri Dergisi*, C.10, S. Özel S., (2004) ss.37-42.
- KARAKAŞ Erdal, SARITARLA İsmail Hakkı, “Bilecik Kırsalında Zamana Göre Değişen Suçlara Coğrafi Bir Bakış: Hırsızlık”, *Elazığ, NWSA*, C.11, S.2, (2016), ss.1-13.
- KARASU Mithat Arman, “Kent Kültürünün Suça Etkisi- Şanlıurfa Örneği”, *Konya, Selçuk Üniversitesi Hukuk Fakültesi Dergisi*, C.20, S.2, (2012), ss.71-103.
- KAYA İlhan, “Coğrafi Düşüncede Mekân Tartışmaları” *İstanbul, Düşünme Dergisi*, C.4, S.1 (2014), ss.1-13.

- KILIÇ Mehmet Fatih, “Türkiye’de Büyük Kentlere Göçün Suç Oranının Artmasıyla İlişkisi: Antalya Örneği”, *Antalya, The Journal of Europe - Middle East Social Science Studies*, C:2, S.1, (2016), 89. ss.83-106.
- KÖKSAL Fazlı, ELİŞ Yavuz, *Hukuk Sisteminde Suç Ve Unsurlar*, Ankara: Teftiş Kurulu Başkanlığı Yayını.
- MADENÜS Murat, ŞENGÜL Hasan Atakan, “Kırsal Suça Eleştirel Bir Bakış: Kırsal Topulukların Suçu Etkileyen Özellikleri”, *Uluslararası Sosyal Araştırma Dergisi*, C.12, S. 63, (2019), ss.636-653.
- NEVMAN Oscar, *Creating Defensible Space, ABD, Konut ve Kentsel Gelişim Bakanlığı Politika Geliştirme ve Araştırma Ofisi*, 1996, ss.1-126.
- ÖZGEN Nurettin, BİNDAK Recep, “Mekan- Cinayet Bağlantısına Küresel Bir Bakış: Bir Davranışsal Coğrafya Çalışması”, *İstanbul, İnsan Ve Toplum Bilimleri Araştırma Dergisi*, C.6, S.2, (2017) ss.1070-1087.
- ÖZGÜR Murat, YASAK Üzeyir, “Şehir İçi İkametgâh Hareketliliğine Kuramsal Bir Bakış”, *Ankara, Coğrafi Bilimler Dergisi*, C.7, S.1, (2009), ss.39-50.
- SARGIN Sevil, TEMURÇİN Kadir, *Türkiye’nin Suç Coğrafyası*, Ankara: Polis Akademisi Yayınları, 2011, ss.1-216.
- TAŞ Barış AKÇA Fatih, “Coğrafi Bakış Açısıyla Ödemiş Şehrinde Kişiyeye Karşı İşlenen Suçlar”, *Türk Coğrafya Dergisi*, C. 6, S. 64.(2015) ss.61-68.
- TEMURÇİN Kadir, “Suç Coğrafyası: Görelî Kavramsallaştırmadan Mekânsal Yorumlamaya” *Ankara, Pegem Akademi*, (2018) ss.419-448.
- TÜRK Tarık, “Türkiye’de Meydana Gelen Suçların Coğrafi Bilgi Sistemi (CBS) İle İncelenmesi”, *Jeodezi ve Jeoinformasyon Dergisi*, S.104 (2011), ss14-20.
- Türkiye İstatistik Kurumu Verileri, (2015-2021).
- UĞUR Abdullah, “Denizli Şehrinde Mala Karşı İşlenen Suçların Mekânsal Analizi”, *Denizli, Polis Bilimleri Dergisi*, C.15, S.2,(2013), ss.1-37.
- UMAR Bilge, *Türkiye’deki Tarihsel Adlar, İnkılâp Kitapevi*, 1993.
- ÜNLÜ Mehmet, BÜYÜKGÜÇLÜ Abdulkadir, “Türkiye’de Suç Coğrafyası Kavramının Emniyet Teşkilatı Eğitimi Açısından Değerlendirilmesi”, *Marmara Coğrafya Dergisi*, S.36. , (2017), ss.26-32.

- YILDIZ Rıfat, ÖCAL Oğuz, YILDIRIM Ertuğrul, “Suçun Sosyoekonomik Belirleyicileri: Kayseri Üzerine Bir Uygulama”, *Kayseri, Erciyes Üniversitesi İktisadi Ve İdari Bilimler Fakültesi Dergisi*, C.0, S. 36, (2010), ss.1-18
- YİĞİT Ali, “Bursa’nın Beşeri Ve Ekonomik Coğrafyası”, 81 İlde Kültür ve Şehir: Bursa, *Bursa Valiliği Yayınları*, 2021, ss.212-235.
- ZAMAN Serhat, “Bursa İlinin Coğrafi Yapısı, Doğal Çevre Özellikleri”. 81 İlde Kültür ve Şehir: Bursa, *Bursa Valiliği Yayınları*, 2021. Ss:21-37.
- ZEMBROSKİ David, “ Sociological Theories of Crime and Delinquency”, Çev. ILGIN Sinem, 21 Haziran 2016, <https://www.sosyalbilimler.org/> Suç Ve Suçluluk Üzerine Sosyolojik Teoriler, ss.240-254.